

Hlavní město Praha
ZASTUPITELSTVO HLAVNÍHO MĚSTA PRAHY

U S N E S E N Í

Zastupitelstva hlavního města Prahy

číslo 38/51
ze dne 14.6.2018

k návrhu rozpočtu hlavního města Prahy na rok 2018 a střednědobého výhledu rozpočtu hlavního města Prahy do roku 2023

Zastupitelstvo hlavního města Prahy

I. konstatuje, že

bylo schváleno 58 dílčích rozpočtů na rok 2018 a střednědobých výhledů rozpočtu do roku 2023, z toho rozpočet vlastního hl. m. Prahy byl schválen Zastupitelstvem hl. m. Prahy a 57 dílčích rozpočtů městských částí hl. m. Prahy bylo schváleno Zastupitelstvy městských částí; bilance dílčích schválených rozpočtů městských částí hl. m. Prahy je uvedena v příloze č. 1 tohoto usnesení; rozpočet hl. m. Prahy jako celku je konsolidovaný součet 58 dílčích rozpočtů

II. schvaluje

1. rozpočet hlavního města Prahy dle přílohy č. 2 tohoto usnesení
 - s objemem příjmů ve výši 60.187.415,90 tis. Kč
 - s objemem výdajů ve výši 80.722.247,30 tis. Kč
 - se schodkem ve výši 20.534.831,40 tis. Kčkterý je kryt třídou 8 - financování
2. střednědobý výhled rozpočtu hlavního města Prahy do roku 2023 dle přílohy č. 3 tohoto usnesení

Předkladatel: Rada HMP
Tisk: Z-6320
Provede:
Na vědomí: odborům MHMP

Bilance schválených rozpočtů MČ na rok 2018

Položka	Název seskupení položek v. tis. Kč	Soubor rozpočtů MČ hl.m.Prahy	Praha 1 1	Praha 2 2	Praha 3 3	Praha 4 4	Praha 5 5	Praha 6 6
ROZPOČTOVÉ PŘÍJMY								
111X	Daně z příjmů fyzických osob	0,00						
112X	Daně z příjmů právnických osob	0,00						
1211	Daň z přidané hodnoty	0,00						
1219	Zrušené daně ze zboží a služeb - obec	0,00						
133X	Poplatky a odvody v oblasti životního prostředí	45,50						
134X	Místní poplatky z vybraných činností a služeb	388 902,60	142 800,00	15 800,00	14 508,00	32 900,00	19 600,00	25 400,00
135X	Ostatní odvody z vybraných činností a služeb	1 252,50						
136X	Správní poplatky	189 021,00	16 500,00	10 000,00	14 820,00	23 700,00	13 600,00	17 000,00
151X	Daně z majetku	815 745,00	27 500,00	29 000,00	37 000,00	77 000,00	61 420,00	66 000,00
170X	Ostatní daňové příjmy	0,00						
	DAŇOVÉ PŘÍJMY (součet za třídu 1)	1 394 966,60	186 800,00	54 800,00	66 328,00	133 600,00	94 620,00	108 400,00
211X	Příjmy z vlastní činnosti	12 471,30	50,00			450,00		
212X	Odvody přebytků organizací s přímým vztahem	48 444,70			27 542,70			
213X	Příjmy z pronájmu majetku	467,00						
214X	Příjmy z úroků a realizace finančního majetku	125 297,50	1 000,00	180,00	32 100,00	3 600,00	350,00	31 100,00
221X	Přijaté sankční platby	44 900,00	5 000,00	2 500,00	1 500,00	3 410,00	13 832,00	4 500,00
222X	Přijaté vratky transf.a ost.příjmy z FV předch.let	2 741,80					1 922,00	
231X	Příjmy z prodeje krátk.a drob.dlouhodobého majetku	0,00						
232X	Ostatní nedaňové příjmy	25 279,70	3 000,00		150,00	400,00	2 600,00	
234X	Příjmy z využ.výhrad.práv k přírod.zdrojům	5,00						
24XX	Přijaté splátky půjčených prostředků	7 405,50			4 223,50	50,00		
	NEDAŇOVÉ PŘÍJMY (součet za třídu 2)	267 012,50	9 050,00	2 680,00	65 516,20	7 910,00	18 704,00	35 600,00
311X	Příjmy z prodeje dlouhodob.maj.(kromě drobného)	0,00						
312X	Ostatní kapitálové příjmy	23 735,00						
320X	Příjmy z prodeje akcií a majetkových podílů	0,00						
	KAPITÁLOVÉ PŘÍJMY (součet za třídu 3)	23 735,00	0,00	0,00	0,00	0,00	0,00	0,00
	VLASTNÍ PŘÍJMY (třídy 1+2+3)	1 685 714,10	195 850,00	57 480,00	131 844,20	141 510,00	113 324,00	144 000,00
411X	Neinvest. přijaté transfery od veř.rozp.ústř.úrovně	0,00						
4121	Neinvest. přijaté transfery od obcí - RS	740,00						
4122	Neinvest. přijaté transfery od krajů - RS	0,00						
4129	Ostatní neinv.přijaté transfery od rozp. územní úrovně	0,00						
4131,2	Převody z vlast.fondů hosp.(podnikatelské) činnosti	3 473 238,80	503 514,00	160 000,00	770 721,10	85 000,00	239 706,00	140 000,00
4137	Převody mezi vl. HMP a MČ HMP	5 340 097,00	125 820,00	186 862,00	275 010,00	495 315,00	322 680,00	429 220,00
415X	Neinvest. přijaté transfery ze zahraničí	0,00						
416X	Neinv.přijaté transfery ze stát. finančních aktiv	0,00						
421X	Inv.přijaté transfery od veř.rozp.ústř.úrovně	0,00						
422X	Inv. přijaté transfery od veř.rozp.územní úrovně	0,00						
423X	Inv. přijaté transfery ze zahraničí	0,00						
424X	Inv. přijaté transfery ze státních finančních aktiv	0,00						
	PŘIJATÉ TRANSFERY (součet za třídu 4)	8 814 075,80	629 334,00	346 862,00	1 045 731,10	580 315,00	562 386,00	569 220,00
	ÚHRN PŘÍJMŮ	10 499 789,90	825 184,00	404 342,00	1 177 575,30	721 825,00	675 710,00	713 220,00
ROZPOČTOVÉ VÝDAJE								
5XXX	Běžné výdaje	9 109 243,90	657 411,00	469 883,80	577 825,00	663 653,20	713 500,50	709 762,00
5347	z toho: převody mezi vl. HMP a MČ HMP	28 815,30						
6XXX	Kapitálové výdaje	6 640 286,40	368 696,00	251 793,60	599 750,30	331 025,90	453 351,00	295 000,00
	ÚHRN VÝDAJŮ	15 749 530,30	1 026 107,00	721 677,40	1 177 575,30	994 679,10	1 166 851,50	1 004 762,00
	Rozdíl příjmů a výdajů	-5 249 740,40	-200 923,00	-317 335,40	0,00	-272 854,10	-491 141,50	-291 542,00
FINANCOVÁNÍ								
8XX1	Vydané dluhopisy	0,00						
8XX2	Uhrazené splátky vydaných dluhopisů	0,00						
8XX3	Přijaté půjčené prostředky	0,00						
8XX4	Uhrazené splátky přijatých půjčených prostř.	-1 253,10						
8XX5	<i>Použití fin. prostředků vytvořených v min. letech</i>	<i>4 372 165,20</i>	<i>200 923,00</i>	<i>317 335,40</i>	<i>61 872,90</i>	<i>272 854,10</i>	<i>491 141,50</i>	<i>91 542,00</i>
8XX5	<i>Rezerva finančních prostředků</i>	<i>-93 171,70</i>			<i>-61 872,90</i>			
8XX5	Změna stavu prostř. na bank. účtech (součet)	4 278 993,50	200 923,00	317 335,40	0,00	272 854,10	491 141,50	91 542,00
8XX7	Aktivní operace řízení likvidity - příjmy	972 000,00						200 000,00
8XX8	Aktivní operace řízení likvidity - výdaje	0,00						
89XX	Opravné položky k peněžním operacím	0,00						
	CELKEM FINANCOVÁNÍ	5 249 740,40	200 923,00	317 335,40	0,00	272 854,10	491 141,50	291 542,00
	KONTROLNÍ SOUČET	0,00	0,00	0,00	0,00	0,00	0,00	0,00

Balance schválených rozpočtů MČ na rok 2018

Položka	Název seskupení položek v. tis. Kč	Praha 7 7	Praha 8 8	Praha 9 9	Praha 10 10	Praha 11 11	Praha 12 12	Praha 13 13
ROZPOČTOVÉ PŘÍJMY								
111X	Daně z příjmů fyzických osob							
112X	Daně z příjmů právnických osob							
1211	Daň z přidané hodnoty							
1219	Zrušené daně ze zboží a služeb - obec							
133X	Poplatky a odvody v oblasti životního prostředí							40,00
134X	Místní poplatky z vybraných činností a služeb	16 350,00	21 200,00	17 000,00	21 900,00	8 644,00	6 304,00	6 860,00
135X	Ostatní odvody z vybraných činností a služeb							
136X	Správní poplatky	8 300,00	12 600,00	8 715,00	11 700,00	7 755,00	5 500,00	8 670,00
151X	Daně z majetku	25 000,00	55 500,00	39 000,00	65 000,00	29 000,00	27 000,00	36 000,00
170X	Ostatní daňové příjmy							
	DAŇOVÉ PŘÍJMY (součet za třídu 1)	49 650,00	89 300,00	64 715,00	98 600,00	45 399,00	38 804,00	51 570,00
211X	Příjmy z vlastní činnosti	326,00	1 730,00		75,00	300,00		
212X	Odvody přebytků organizací s přímým vztahem		2 800,00		4 000,00	582,00	12 000,00	
213X	Příjmy z pronájmu majetku							
214X	Příjmy z úroků a realizace finančního majetku	50,00	54 200,00	50,00	700,00	100,00	50,00	400,00
221X	Přijaté sankční platby	800,00	5 800,00	400,00	2 715,00	553,00	255,00	555,00
222X	Přijaté vratky transf. a ost. příjmy z FV předch. let				10,00			
231X	Příjmy z prodeje krátk. a drob. dlouhodobého majetku							
232X	Ostatní nedaňové příjmy	1 300,00	60,00		985,00	400,00	100,00	2 700,00
234X	Příjmy z využ. výhrad. práv k přírod. zdrojům							
24XX	Přijaté splátky půjčených prostředků		500,00	10,00		50,00		
	NEDAŇOVÉ PŘÍJMY (součet za třídu 2)	2 476,00	65 090,00	460,00	8 485,00	1 985,00	12 405,00	3 655,00
311X	Příjmy z prodeje dlouhodob. maj. (kromě drobného)							
312X	Ostatní kapitálové příjmy							
320X	Příjmy z prodeje akcií a majetkových podílů							
	KAPITÁLOVÉ PŘÍJMY (součet za třídu 3)	0,00	0,00	0,00	0,00	0,00	0,00	0,00
	VLASTNÍ PŘÍJMY (třídy 1+2+3)	52 126,00	154 390,00	65 175,00	107 085,00	47 384,00	51 209,00	55 225,00
411X	Neinvest. přijaté transfery od veř. rozp. ústř. úrovně							
4121	Neinvest. přijaté transfery od obcí - RS							
4122	Neinvest. přijaté transfery od krajů - RS							
4129	Ostatní neinv. přijaté transfery od rozp. územní úrovně							
4131.2	Převody z vlast. fondů hosp. (podnikatelské) činnosti	24 920,00	5 133,00	147 100,00	440 000,00	45 100,00	79 089,00	272 353,90
4137	Převody mezi vl. HMP a MČ HMP	166 028,00	406 371,00	215 185,00	411 889,00	301 400,00	235 399,00	243 104,00
415X	Neinvest. přijaté transfery ze zahraničí							
416X	Neinv. přijaté transfery ze stát. finančních aktiv							
421X	Inv. přijaté transfery od veř. rozp. ústř. úrovně							
422X	Inv. přijaté transfery od veř. rozp. územní úrovně							
423X	Inv. přijaté transfery ze zahraničí							
424X	Inv. přijaté transfery ze státních finančních aktiv							
	PŘIJATÉ TRANSFERY (součet za třídu 4)	190 948,00	411 504,00	362 285,00	851 889,00	346 500,00	314 488,00	515 457,90
	ÚHRN PŘÍJMŮ	243 074,00	565 894,00	427 460,00	958 974,00	393 884,00	365 697,00	570 682,90
ROZPOČTOVÉ VÝDAJE								
5XXX	Běžné výdaje	290 784,20	738 540,00	305 189,40	792 120,00	418 880,00	358 547,00	332 221,10
5347	z toho: převody mezi vl. HMP a MČ HMP							
6XXX	Kapitálové výdaje	444 833,90	1 152 001,00	272 970,30	430 596,00	77 512,00	328 221,00	238 461,80
	ÚHRN VÝDAJŮ	735 618,10	1 890 541,00	578 159,70	1 222 716,00	496 392,00	686 768,00	570 682,90
	Rozdíl příjmů a výdajů	-492 544,10	-1 324 647,00	-150 699,70	-263 742,00	-102 508,00	-321 071,00	0,00
FINANCOVÁNÍ								
8XX1	Vydané dluhopisy							
8XX2	Uhrazené splátky vydaných dluhopisů							
8XX3	Přijaté půjčené prostředky							
8XX4	Uhrazené splátky přijatých půjčených prostř.							
8XX5	<i>Použití fin. prostředků vytvořených v min. letech</i>	<i>492 544,10</i>	<i>552 647,00</i>	<i>150 699,70</i>	<i>263 742,00</i>	<i>102 508,00</i>	<i>321 071,00</i>	
8XX5	<i>Rezerva finančních prostředků</i>							
8XX5	Změna stavu prostř. na bank. účtech (součet)	492 544,10	552 647,00	150 699,70	263 742,00	102 508,00	321 071,00	0,00
8XX7	Aktivní operace řízení likvidity - příjmy		772 000,00					
8XX8	Aktivní operace řízení likvidity - výdaje							
89XX	Opravné položky k peněžním operacím							
	CELKEM FINANCOVÁNÍ	492 544,10	1 324 647,00	150 699,70	263 742,00	102 508,00	321 071,00	0,00
	KONTROLNÍ SOUČET	0,00	0,00	0,00	0,00	0,00	0,00	0,00

Bilance schválených rozpočtů MČ na rok 2018

Položka	Název seskupení položek v. tis. Kč	Praha 14 14	Praha 15 15	Praha 16 16	Praha 17 17	Praha 18 18	Praha 19 19	Praha 20 20	Praha 21 21
ROZPOČTOVÉ PŘÍJMY									
111X	Daně z příjmů fyzických osob								
112X	Daně z příjmů právnických osob								
1211	Daň z přidané hodnoty								
1219	Zrušené daně ze zboží a služeb - obec								
133X	Poplatky a odvody v oblasti životního prostředí					5,00			
134X	Místní poplatky z vybraných činností a služeb	5 901,50	3 460,00	1 157,00	2 865,00	8 360,00	695,00	2 334,10	642,00
135X	Ostatní odvody z vybraných činností a služeb			150,00					
136X	Správní poplatky	4 025,00	5 000,00	3 114,00	3 060,00	2 800,00	2 200,00	3 140,00	2 500,00
151X	Daně z majetku	25 000,00	25 000,00	7 500,00	10 100,00	16 000,00	6 000,00	22 901,00	6 300,00
170X	Ostatní daňové příjmy								
	DAŇOVÉ PŘÍJMY (součet za třídu 1)	34 926,50	33 460,00	11 921,00	16 025,00	27 165,00	8 895,00	28 375,10	9 442,00
211X	Příjmy z vlastní činnosti	24,00		720,00		620,00	270,00	1 972,50	1 260,30
212X	Odvody přebytků organizací s přímým vztahem							1 520,00	
213X	Příjmy z pronájmu majetku							132,00	
214X	Příjmy z úroků a realizace finančního majetku	350,00	60,00	10,00	618,30	10,00	1,00	6,00	10,00
221X	Přijaté sankční platby	715,00	400,00	500,00	171,00	370,00	150,00	295,00	
222X	Přijaté vratky transf.a ost.příjmy z FV předch.let								
231X	Příjmy z prodeje krátk.a drob.dlouhodobého majetku								
232X	Ostatní nedaňové příjmy	570,00			31,50	425,00		502,50	35,00
234X	Příjmy z využ.výhrad.práv k přírod.zdrojům								
24XX	Přijaté splátky půjčených prostředků	1 900,00		200,00				100,00	200,00
	NEDAŇOVÉ PŘÍJMY (součet za třídu 2)	3 559,00	460,00	1 430,00	820,80	1 425,00	421,00	4 528,00	1 505,30
311X	Příjmy z prodeje dlouhodob.maj.(kromě drobného)								
312X	Ostatní kapitálové příjmy					7 750,00			
320X	Příjmy z prodeje akcií a majetkových podílů								
	KAPITÁLOVÉ PŘÍJMY (součet za třídu 3)	0,00	0,00	0,00	0,00	7 750,00	0,00	0,00	0,00
	VLASTNÍ PŘÍJMY (třídy 1+2+3)	38 485,50	33 920,00	13 351,00	16 845,80	36 340,00	9 316,00	32 903,10	10 947,30
411X	Neinvest. přijaté transfery od veř.rozp.ústř.úrovně								
4121	Neinvest. přijaté transfery od obcí - RS								
4122	Neinvest. přijaté transfery od krajů - RS								
4129	Ostatní neinv.přijaté transfery od rozp. územní úrovně								
4131,2	Převody z vlast.fondů hosp.(podnikatelské) činnosti	173 883,00	31 500,00	55 500,00	22 000,00	40 000,00	15 000,00	22 000,00	
4137	Převody mezi vl. HMP a MČ HMP	179 900,00	138 092,00	61 575,00	98 683,00	81 556,00	46 324,00	103 221,00	66 849,00
415X	Neinvest. přijaté transfery ze zahraničí								
416X	Neinv.přijaté transfery ze stát. finančních aktiv								
421X	Inv.přijaté transfery od veř.rozp.ústř.úrovně								
422X	Inv. přijaté transfery od veř.rozp.územní úrovně								
423X	Inv. přijaté transfery ze zahraničí								
424X	Inv. přijaté transfery ze státních finančních aktiv								
	PŘIJATÉ TRANSFERY (součet za třídu 4)	353 783,00	169 592,00	117 075,00	120 683,00	121 556,00	61 324,00	125 221,00	66 849,00
	ÚHRN PŘÍJMŮ	392 268,50	203 512,00	130 426,00	137 528,80	157 896,00	70 640,00	158 124,10	77 796,30
ROZPOČTOVÉ VÝDAJE									
5XXX	Běžné výdaje	249 389,50	203 850,00	83 376,00	171 298,70	139 004,00	73 643,00	151 868,90	81 647,40
5347	z toho: převody mezi vl. HMP a MČ HMP					5 625,00			
6XXX	Kapitálové výdaje	202 010,00	16 500,00	47 050,00	309 996,20	73 483,00	6 400,00	115 315,70	2 620,00
	ÚHRN VÝDAJŮ	451 399,50	220 350,00	130 426,00	481 294,90	212 487,00	80 043,00	267 184,60	84 267,40
	Rozdíl příjmů a výdajů	-59 131,00	-16 838,00	0,00	-343 766,10	-54 591,00	-9 403,00	-109 060,50	-6 471,10
FINANCOVÁNÍ									
8XX1	Vydané dluhopisy								
8XX2	Uhrazené splátky vydaných dluhopisů								
8XX3	Přijaté půjčené prostředky								
8XX4	Uhrazené splátky přijatých půjčených prostř.								
8XX5	Použití fin. prostředků vytvořených v min. letech	64 181,00	16 838,00		346 266,10	62 341,00	9 403,00	109 060,50	6 471,10
8XX5	Rezerva finančních prostředků	-5 050,00			-2 500,00	-7 750,00			
8XX5	Změna stavu prostř. na bank. účtech (součet)	59 131,00	16 838,00	0,00	343 766,10	54 591,00	9 403,00	109 060,50	6 471,10
8XX7	Aktivní operace řízení likvidity - příjmy								
8XX8	Aktivní operace řízení likvidity - výdaje								
89XX	Opravné položky k peněžním operacím								
	CELKEM FINANCOVÁNÍ	59 131,00	16 838,00	0,00	343 766,10	54 591,00	9 403,00	109 060,50	6 471,10
	KONTROLNÍ SOUČET	0,00	0,00	0,00	0,00	0,00	0,00	0,00	0,00

Bilance schválených rozpočtů MČ na rok 2018

Položka	Název seskupení položek v. tis. Kč	Praha 22	Běchovice 23	Benice 24	Březiněves 25	Čakovice 26	Řáblice 27	D.Chabry 28	D.Měcholupy 29
ROZPOČTOVÉ PŘÍJMY									
111X	Daně z příjmů fyzických osob								
112X	Daně z příjmů právnických osob								
1211	Daň z přidané hodnoty								
1219	Zrušené daně ze zboží a služeb - obec								
133X	Poplatky a odvody v oblasti životního prostředí					0,50			
134X	Místní poplatky z vybraných činností a služeb	1 338,00	315,00	27,00	120,00	2 155,00	211,90	240,00	540,00
135X	Ostatní odvody z vybraných činností a služeb			1,00					
136X	Správní poplatky	2 202,00	30,00	7,00	15,00	200,00	30,00	55,00	100,00
151X	Daně z majetku	12 000,00	2 900,00	900,00	1 550,00	9 700,00	2 800,00	3 900,00	6 250,00
170X	Ostatní daňové příjmy								
	DAŇOVÉ PŘÍJMY (součet za třídu 1)	15 540,00	3 245,00	935,00	1 685,00	12 055,50	3 041,90	4 195,00	6 890,00
211X	Příjmy z vlastní činnosti	500,00	5,00	45,00		199,00	7,00	199,00	120,00
212X	Odvody přebytků organizací s přímým vztahem								
213X	Příjmy z pronájmu majetku								
214X	Příjmy z úroků a realizace finančního majetku	20,00		2,00	20,00	50,00	75,00	5,00	20,00
221X	Přijaté sankční platby	189,00				120,00		2,00	5,00
222X	Přijaté vratky transf.a ost.příjmy z FV předch.let								
231X	Příjmy z prodeje krátk.a drob.dlouhodobého majetku								
232X	Ostatní nedaňové příjmy	498,40					2 150,00	250,00	505,00
234X	Příjmy z využ.výhrad.práv k přírod.zdrojům								
24XX	Přijaté splátky půjčených prostředků								
	NEDAŇOVÉ PŘÍJMY (součet za třídu 2)	1 207,40	5,00	47,00	20,00	369,00	2 232,00	456,00	650,00
311X	Příjmy z prodeje dlouhodob.maj.(kromě drobného)								
312X	Ostatní kapitálové příjmy	15 640,00			150,00				
320X	Příjmy z prodeje akcií a majetkových podílů								
	KAPITÁLOVÉ PŘÍJMY (součet za třídu 3)	15 640,00	0,00	0,00	150,00	0,00	0,00	0,00	0,00
	VLASTNÍ PŘÍJMY (třídy 1+2+3)	32 387,40	3 250,00	982,00	1 855,00	12 424,50	5 273,90	4 651,00	7 540,00
411X	Neinvest. přijaté transfery od veř.rozp.ústř.úrovně								
4121	Neinvest. přijaté transfery od obcí - RS						40,00		
4122	Neinvest. přijaté transfery od krajů - RS								
4129	Ostatní neinv.přijaté transfery od rozp. územní úrovně								
4131,2	Převody z vlast.fondů hosp.(podnikatelské) činnosti	52 000,00	6 000,00			11 352,40			3 000,00
4137	Převody mezi vl. HMP a MČ HMP	72 344,00	15 298,00	3 692,00	18 708,00	60 237,00	31 207,00	24 006,00	15 857,00
415X	Neinvest. přijaté transfery ze zahraničí								
416X	Neinv.přijaté transfery ze stát. finančních aktiv								
421X	Inv.přijaté transfery od veř.rozp.ústř.úrovně								
422X	Inv. přijaté transfery od veř.rozp.územní úrovně								
423X	Inv. přijaté transfery ze zahraničí								
424X	Inv. přijaté transfery ze státních finančních aktiv								
	PŘIJATÉ TRANSFERY (součet za třídu 4)	124 344,00	21 298,00	3 692,00	18 708,00	71 589,40	31 247,00	24 006,00	18 857,00
	ÚHRN PŘÍJMŮ	156 731,40	24 548,00	4 674,00	20 563,00	84 013,90	36 520,90	28 657,00	26 397,00
ROZPOČTOVÉ VÝDAJE									
5XXX	Běžné výdaje	110 653,80	21 568,60	3 967,00	19 178,00	83 663,90	30 690,90	26 744,60	30 987,00
5347	z toho: převody mezi vl. HMP a MČ HMP	5 700,00				12 200,00			
6XXX	Kapitálové výdaje	123 370,50	9 640,00	707,00	1 385,00	141 850,00	30 753,10	2 730,00	11 210,00
	ÚHRN VÝDAJŮ	234 024,30	31 208,60	4 674,00	20 563,00	225 513,90	61 444,00	29 474,60	42 197,00
	Rozdíl příjmů a výdajů	-77 292,90	-6 660,60	0,00	0,00	-141 500,00	-24 923,10	-817,60	-15 800,00
FINANCOVÁNÍ									
8XX1	Vydané dluhopisy								
8XX2	Uhrazené splátky vydaných dluhopisů								
8XX3	Přijaté půjčené prostředky								
8XX4	Uhrazené splátky přijatých půjčených prostř.		-1 186,10						
8XX5	<i>Použití fin. prostředků vytvořených v min. letech</i>	<i>77 292,90</i>	<i>7 846,70</i>			<i>141 500,00</i>	<i>24 923,10</i>	<i>817,60</i>	<i>15 800,00</i>
8XX5	<i>Rezerva finančních prostředků</i>								
8XX5	Změna stavu prostř. na bank. účtech (součet)	77 292,90	7 846,70	0,00	0,00	141 500,00	24 923,10	817,60	15 800,00
8XX7	Aktivní operace řízení likvidity - příjmy								
8XX8	Aktivní operace řízení likvidity - výdaje								
89XX	Opravné položky k peněžním operacím								
	CELKEM FINANCOVÁNÍ	77 292,90	6 660,60	0,00	0,00	141 500,00	24 923,10	817,60	15 800,00
	KONTROLNÍ SOUČET	0,00	0,00	0,00	0,00	0,00	0,00	0,00	0,00

Bilance schválených rozpočtů MČ na rok 2018

Položka	Název seskupení položek v. tis. Kč	D.Počernice 30	Dubeč 31	Klánovice 32	Koloděje 33	Kolovraty 34	Královice 35	Křeslice 36	Kunratice 37
ROZPOČTOVÉ PŘÍJMY									
111X	Daně z příjmů fyzických osob								
112X	Daně z příjmů právnických osob								
1211	Daň z přidané hodnoty								
1219	Zrušené daně ze zboží a služeb - obec								
133X	Poplatky a odvody v oblasti životního prostředí								
134X	Místní poplatky z vybraných činností a služeb	622,00	175,00	606,00	44,00	100,00	80,00	87,00	560,00
135X	Ostatní odvody z vybraných činností a služeb								
136X	Správní poplatky	19,00	35,00	44,00	13,00	90,00	4,00	10,00	130,00
151X	Daně z majetku	1 900,00	2 200,00	2 850,00	1 247,00	2 310,00	620,00	1 160,00	8 000,00
170X	Ostatní daňové příjmy								
	DAŇOVÉ PŘÍJMY (součet za třídu 1)	2 541,00	2 410,00	3 500,00	1 304,00	2 500,00	704,00	1 257,00	8 690,00
211X	Příjmy z vlastní činnosti	68,00	177,50	52,00	4,00	35,00		2,50	24,00
212X	Odvody přebytků organizací s přímým vztahem								
213X	Příjmy z pronájmu majetku		100,00						
214X	Příjmy z úroků a realizace finančního majetku	4,00	30,00	3,00	2,00	4,00	1,00	1,20	8,00
221X	Přijaté sankční platby	4,00					1,00		
222X	Přijaté vratky transf.a ost.příjmy z FV předch.let								
231X	Příjmy z prodeje krátk.a drob.dlouhodobého majetku								
232X	Ostatní nedaňové příjmy	233,00					120,00	21,20	150,00
234X	Příjmy z využ.výhrad.práv k přírod.zdrojům								
24XX	Přijaté splátky půjčených prostředků	130,00						42,00	
	NEDANOVÉ PŘÍJMY (součet za třídu 2)	439,00	307,50	55,00	6,00	39,00	122,00	66,90	182,00
311X	Příjmy z prodeje dlouhodob.maj.(kromě drobného)								
312X	Ostatní kapitálové příjmy								
320X	Příjmy z prodeje akcií a majetkových podílů								
	KAPITÁLOVÉ PŘÍJMY (součet za třídu 3)	0,00	0,00	0,00	0,00	0,00	0,00	0,00	0,00
	VLASTNÍ PŘÍJMY (třídy 1+2+3)	2 980,00	2 717,50	3 555,00	1 310,00	2 539,00	826,00	1 323,90	8 872,00
411X	Neinvest. přijaté transfery od veř.rozp.ústř.úrovně								
4121	Neinvest. přijaté transfery od obcí - RS								
4122	Neinvest. přijaté transfery od krajů - RS								
4129	Ostatní neinv.přijaté transfery od rozp. územní úrovně								
4131,2	Převody z vlast.fondů hosp.(podnikatelské) činnosti	4 700,00	7 800,00		100,00	2 968,50			10 000,00
4137	Převody mezi vl. HMP a MČ HMP	14 263,00	21 713,00	20 479,00	8 640,00	21 323,00	2 051,00	5 772,00	40 007,00
415X	Neinvest. přijaté transfery ze zahraničí								
416X	Neinv.přijaté transfery ze stát. finančních aktiv								
421X	Inv.přijaté transfery od veř.rozp.ústř.úrovně								
422X	Inv. přijaté transfery od veř.rozp.územní úrovně								
423X	Inv. přijaté transfery ze zahraničí								
424X	Inv. přijaté transfery ze státních finančních aktiv								
	PŘIJATÉ TRANSFERY (součet za třídu 4)	18 963,00	29 513,00	20 479,00	8 740,00	24 291,50	2 051,00	5 772,00	50 007,00
	ÚHRN PŘÍJMŮ	21 943,00	32 230,50	24 034,00	10 050,00	26 830,50	2 877,00	7 095,90	58 879,00
ROZPOČTOVÉ VÝDAJE									
5XXX	Běžné výdaje	21 922,00	24 775,50	22 834,00	9 700,00	21 107,50	3 411,00	7 777,50	34 373,00
5347	z toho: převody mezi vl. HMP a MČ HMP		1 600,00		80,00				
6XXX	Kapitálové výdaje	421,00	17 455,00	1 200,00	350,00	12 723,00	60,00	1 150,00	68 441,50
	ÚHRN VÝDAJŮ	22 343,00	42 230,50	24 034,00	10 050,00	33 830,50	3 471,00	8 927,50	102 814,50
	Rozdíl příjmů a výdajů	-400,00	-10 000,00	0,00	0,00	-7 000,00	-594,00	-1 831,60	-43 935,50
FINANCOVÁNÍ									
8XX1	Vydané dluhopisy								
8XX2	Uhrazené splátky vydaných dluhopisů								
8XX3	Přijaté půjčené prostředky								
8XX4	Uhrazené splátky přijatých půjčených prostř.								
8XX5	<i>Použití fin. prostředků vytvořených v min. letech</i>	<i>400,00</i>	<i>10 000,00</i>			<i>7 000,00</i>	<i>594,00</i>	<i>1 831,60</i>	<i>43 935,50</i>
8XX5	<i>Rezerva finančních prostředků</i>								
8XX5	Změna stavu prostř. na bank. účtech (součet)	400,00	10 000,00	0,00	0,00	7 000,00	594,00	1 831,60	43 935,50
8XX7	Aktivní operace řízení likvidity - příjmy								
8XX8	Aktivní operace řízení likvidity - výdaje								
89XX	Opravné položky k peněžním operacím								
	CELKEM FINANCOVÁNÍ	400,00	10 000,00	0,00	0,00	7 000,00	594,00	1 831,60	43 935,50
	KONTROLNÍ SOUČET	0,00	0,00	0,00	0,00	0,00	0,00	0,00	0,00

Bilance schválených rozpočtů MČ na rok 2018

Položka	Název seskupení položek v. tis. Kč	Libuš 38	Lipence 39	Lochkov 40	Lysolaje 41	Nebušice 42	Nedvězí 43	Petrovice 44	Př.Kopanina 45
ROZPOČTOVÉ PŘÍJMY									
111X	Daně z příjmů fyzických osob								
112X	Daně z příjmů právnických osob								
1211	Daň z přidané hodnoty								
1219	Zrušené daně ze zboží a služeb - obec								
133X	Poplatky a odvody v oblasti životního prostředí								
134X	Místní poplatky z vybraných činností a služeb	582,00	55,00	40,00	140,10	116,50	31,00	275,00	79,50
135X	Ostatní odvody z vybraných činností a služeb				1,50				
136X	Správní poplatky	130,00	20,00	13,00	20,00	25,00	3,00	80,00	8,00
151X	Daně z majetku	7 400,00	2 900,00	645,00	1 100,00	2 100,00	500,00	2 750,00	800,00
170X	Ostatní daňové příjmy								
	DAŇOVÉ PŘÍJMY (součet za třídu 1)	8 112,00	2 975,00	698,00	1 261,60	2 241,50	534,00	3 105,00	887,50
211X	Příjmy z vlastní činnosti	912,10		77,00	6,10	6,00	1,00	408,00	
212X	Odvody přebytků organizací s přímým vztahem								
213X	Příjmy z pronájmu majetku		235,00						
214X	Příjmy z úroků a realizace finančního majetku	5,00	4,00	1,00	2,00	4,00	1,00	2,00	3,00
221X	Přijaté sankční platby	20,00						10,00	
222X	Přijaté vratky transf.a ost.příjmy z FV předch.let								
231X	Příjmy z prodeje krátk.a drob.dlouhodobého majetku								
232X	Ostatní nedaňové příjmy	28,00	47,00	473,00	0,50	20,00		80,00	
234X	Příjmy z využ.výhrad.práv k přírod.zdrojům								
24XX	Přijaté splátky půjčených prostředků								
	NEDAŇOVÉ PŘÍJMY (součet za třídu 2)	965,10	286,00	551,00	8,60	30,00	2,00	500,00	3,00
311X	Příjmy z prodeje dlouhodob.maj.(kromě drobného)								
312X	Ostatní kapitálové příjmy								
320X	Příjmy z prodeje akcií a majetkových podílů								
	KAPITÁLOVÉ PŘÍJMY (součet za třídu 3)	0,00	0,00	0,00	0,00	0,00	0,00	0,00	0,00
	VLASTNÍ PŘÍJMY (třídy 1+2+3)	9 077,10	3 261,00	1 249,00	1 270,20	2 271,50	536,00	3 605,00	890,50
411X	Neinvest. přijaté transfery od veř.rozp.ústř.úrovně								
4121	Neinvest. přijaté transfery od obcí - RS								
4122	Neinvest. přijaté transfery od krajů - RS								
4129	Ostatní neinv.přijaté transfery od rozp. územní úrovně								
4131,2	Převody z vlast.fondů hosp.(podnikatelské) činnosti	2 000,00		520,00	11 065,00		619,00	5 185,00	550,00
4137	Převody mezi vl. HMP a MČ HMP	39 289,00	15 656,00	4 331,00	8 621,00	16 332,00	1 675,00	20 411,00	3 883,00
415X	Neinvest. přijaté transfery ze zahraničí								
416X	Neinv.přijaté transfery ze stát. finančních aktiv								
421X	Inv.přijaté transfery od veř.rozp.ústř.úrovně								
422X	Inv. přijaté transfery od veř.rozp.územní úrovně								
423X	Inv. přijaté transfery ze zahraničí								
424X	Inv. přijaté transfery ze státních finančních aktiv								
	PŘIJATÉ TRANSFERY (součet za třídu 4)	41 289,00	15 656,00	4 851,00	19 686,00	16 332,00	2 294,00	25 596,00	4 433,00
	ÚHRN PŘÍJMŮ	50 366,10	18 917,00	6 100,00	20 956,20	18 603,50	2 830,00	29 201,00	5 323,50
ROZPOČTOVÉ VÝDAJE									
5XXX	Běžné výdaje	47 866,30	14 681,00	5 438,00	9 156,20	16 081,30	2 830,00	26 818,20	4 223,50
5347	z toho: převody mezi vl. HMP a MČ HMP					197,60		352,70	
6XXX	Kapitálové výdaje	8 750,00	4 222,00	595,00	11 800,00	8 455,00		2 382,80	1 400,00
	ÚHRN VÝDAJŮ	56 616,30	18 903,00	6 033,00	20 956,20	24 536,30	2 830,00	29 201,00	5 623,50
	Rozdíl příjmů a výdajů	-6 250,20	14,00	67,00	0,00	-5 932,80	0,00	0,00	-300,00
FINANCOVÁNÍ									
8XX1	Vydané dluhopisy								
8XX2	Uhrazené splátky vydaných dluhopisů								
8XX3	Přijaté půjčené prostředky								
8XX4	Uhrazené splátky přijatých půjčených prostř.			-67,00					
8XX5	<i>Použití fin. prostředků vytvořených v min. letech</i>	6 250,20				5 932,80			300,00
8XX5	<i>Rezerva finančních prostředků</i>		-14,00						
8XX5	Změna stavu prostř. na bank. účtech (součet)	6 250,20	-14,00	0,00	0,00	5 932,80	0,00	0,00	300,00
8XX7	Aktivní operace řízení likvidity - příjmy								
8XX8	Aktivní operace řízení likvidity - výdaje								
89XX	Opravné položky k peněžním operacím								
	CELKEM FINANCOVÁNÍ	6 250,20	-14,00	-67,00	0,00	5 932,80	0,00	0,00	300,00
	KONTROLNÍ SOUČET	0,00	0,00	0,00	0,00	0,00	0,00	0,00	0,00

Bilance schválených rozpočtů MČ na rok 2018

Položka	Název seskupení položek v. tis. Kč	Řeporyje 46	Satalice 47	Sliveneč 48	Suchdol 49	Šeberov 50	Štěrboholy 51	Troja 52	Újezd 53
ROZPOČTOVÉ PŘÍJMY									
111X	Daně z příjmů fyzických osob								
112X	Daně z příjmů právnických osob								
1211	Daň z přidané hodnoty								
1219	Zrušené daně ze zboží a služeb - obec								
133X	Poplatky a odvody v oblasti životního prostředí								
134X	Místní poplatky z vybraných činností a služeb	731,00	145,00	185,00	820,00	144,00	185,00	745,00	100,00
135X	Ostatní odvody z vybraných činností a služeb	500,00							
136X	Správní poplatky	155,00	40,00	50,00	160,00	20,00	77,00	15,00	40,00
151X	Daně z majetku	3 400,00	2 200,00	3 000,00	3 300,00	2 542,00	5 000,00	1 700,00	2 300,00
170X	Ostatní daňové příjmy								
	DAŇOVÉ PŘÍJMY (součet za třídu 1)	4 786,00	2 385,00	3 235,00	4 280,00	2 706,00	5 262,00	2 460,00	2 440,00
211X	Příjmy z vlastní činnosti	19,50	9,00	850,00	50,00	10,00		251,80	
212X	Odvody přebytků organizací s přímým vztahem								
213X	Příjmy z pronájmu majetku								
214X	Příjmy z úroků a realizace finančního majetku	5,00	5,00	5,00	5,00	3,00	10,00	2,00	5,00
221X	Přijaté sankční platby	5,00				4,00	50,00	30,00	
222X	Přijaté vratky transf.a ost.příjmy z FV předch.let							0,20	
231X	Příjmy z prodeje krátk.a drobn.dlouhodobého majetku								
232X	Ostatní nedaňové příjmy	6 308,60		100,00				3,00	
234X	Příjmy z využ.výhrad.práv k přírod.zdrojům						5,00		
24XX	Přijaté splátky půjčených prostředků								
	NEDAŇOVÉ PŘÍJMY (součet za třídu 2)	6 338,10	14,00	955,00	55,00	17,00	65,00	287,00	5,00
311X	Příjmy z prodeje dlouhodob.maj.(kromě drobného)								
312X	Ostatní kapitálové příjmy							45,00	50,00
320X	Příjmy z prodeje akcií a majetkových podílů								
	KAPITÁLOVÉ PŘÍJMY (součet za třídu 3)	0,00	0,00	0,00	0,00	0,00	0,00	45,00	50,00
	VLASTNÍ PŘÍJMY (třídy 1+2+3)	11 124,10	2 399,00	4 190,00	4 335,00	2 723,00	5 327,00	2 792,00	2 495,00
411X	Neinvest. přijaté transfery od veř.rozp.ústř.úrovně								
4121	Neinvest. přijaté transfery od obcí - RS		700,00						
4122	Neinvest. přijaté transfery od krajů - RS								
4129	Ostatní neinv.přijaté transfery od rozp. územní úrovně								
4131,2	Převody z vlast.fondů hosp.(podnikatelské) činnosti	1 797,00	3 186,00	2 500,00	7 600,00	6 827,00	4 500,00	1 311,30	
4137	Převody mezi vl. HMP a MČ HMP	25 822,00	15 205,00	20 357,00	32 700,00	16 306,00	12 643,00	7 450,00	17 155,00
415X	Neinvest. přijaté transfery ze zahraničí								
416X	Neinv.přijaté transfery ze stát. finančních aktiv								
421X	Inv.přijaté transfery od veř.rozp.ústř.úrovně								
422X	Inv. přijaté transfery od veř.rozp.územní úrovně								
423X	Inv. přijaté transfery ze zahraničí								
424X	Inv. přijaté transfery ze státních finančních aktiv								
	PŘIJATÉ TRANSFERY (součet za třídu 4)	27 619,00	19 091,00	22 857,00	40 300,00	23 133,00	17 143,00	8 761,30	17 155,00
	ÚHRN PŘÍJMŮ	38 743,10	21 490,00	27 047,00	44 635,00	25 856,00	22 470,00	11 553,30	19 650,00
ROZPOČTOVÉ VÝDAJE									
5XXX	Běžné výdaje	27 311,30	15 115,00	14 222,00	37 823,00	18 780,00	20 765,00	13 311,30	18 221,30
5347	z toho: převody mezi vl. HMP a MČ HMP						2 000,00		
6XXX	Kapitálové výdaje	7 141,80	6 375,00	12 825,00	14 620,00	7 076,00	18 114,00	3 015,00	8 240,00
	ÚHRN VÝDAJŮ	34 453,10	21 490,00	27 047,00	52 443,00	25 856,00	38 879,00	16 326,30	26 461,30
	Rozdíl příjmů a výdajů	4 290,00	0,00	0,00	-7 808,00	0,00	-16 409,00	-4 773,00	-6 811,30
FINANCOVÁNÍ									
8XX1	Vydané dluhopisy								
8XX2	Uhrazené splátky vydaných dluhopisů								
8XX3	Přijaté půjčené prostředky								
8XX4	Uhrazené splátky přijatých půjčených prostř.								
8XX5	<i>Použití fin. prostředků vytvořených v min. letech</i>				7 808,00		16 409,00	4 773,00	6 811,30
8XX5	<i>Rezerva finančních prostředků</i>	-4 290,00							
8XX5	Změna stavu prostř. na bank. účtech (součet)	-4 290,00	0,00	0,00	7 808,00	0,00	16 409,00	4 773,00	6 811,30
8XX7	Aktivní operace řízení likvidity - příjmy								
8XX8	Aktivní operace řízení likvidity - výdaje								
89XX	Opravné položky k peněžním operacím								
	CELKEM FINANCOVÁNÍ	-4 290,00	0,00	0,00	7 808,00	0,00	16 409,00	4 773,00	6 811,30
	KONTROLNÍ SOUČET	0,00	0,00	0,00	0,00	0,00	0,00	0,00	0,00

Bilance schválených rozpočtů MČ na rok 2018

Položka	Název seskupení položek v. tis. Kč	V.Chuchle 54	Vinoř 55	Zbraslav 56	Zličín 57
ROZPOČTOVÉ PŘÍJMY					
111X	Daně z příjmů fyzických osob				
112X	Daně z příjmů právnických osob				
1211	Daň z přidané hodnoty				
1219	Zrušené daně ze zboží a služeb - obec				
133X	Poplatky a odvody v oblasti životního prostředí				
134X	Místní poplatky z vybraných činností a služeb	420,00	295,00	1 345,00	567,00
135X	Ostatní odvody z vybraných činností a služeb			600,00	
136X	Správní poplatky	25,00	150,00	250,00	57,00
151X	Daně z majetku	2 500,00	3 300,00	7 300,00	7 500,00
170X	Ostatní daňové příjmy				
	DAŇOVÉ PŘÍJMY (součet za třídu 1)	2 945,00	3 745,00	9 495,00	8 124,00
211X	Příjmy z vlastní činnosti	10,00	200,00	380,00	45,00
212X	Odvody přebytků organizací s přímým vztahem				
213X	Příjmy z pronájmu majetku				
214X	Příjmy z úroků a realizace finančního majetku	5,00	20,00	10,00	10,00
221X	Přijaté sankční platby	8,00	5,00	20,00	6,00
222X	Přijaté vratky transf.a ost.příjmy z FV předch.let				809,60
231X	Příjmy z prodeje krátk.a drob.dlouhodobého majetku				
232X	Ostatní nedaňové příjmy	200,00	30,00	783,00	20,00
234X	Příjmy z využ.výhrad.práv k přírod.zdrojům				
24XX	Přijaté splátky půjčených prostředků				
	NEDAŇOVÉ PŘÍJMY (součet za třídu 2)	223,00	255,00	1 193,00	890,60
311X	Příjmy z prodeje dlouhodob.maj.(kromě drobného)				
312X	Ostatní kapitálové příjmy				100,00
320X	Příjmy z prodeje akcií a majetkových podílů				
	KAPITÁLOVÉ PŘÍJMY (součet za třídu 3)	0,00	0,00	0,00	100,00
	VLASTNÍ PŘÍJMY (třídy 1+2+3)	3 168,00	4 000,00	10 688,00	9 114,60
411X	Neinvest. přijaté transfery od veř.rozp.ústř.úrovně				
4121	Neinvest. přijaté transfery od obcí - RS				
4122	Neinvest. přijaté transfery od krajů - RS				
4129	Ostatní neinv.přijaté transfery od rozp. územní úrovně				
4131,2	Převody z vlast.fondů hosp.(podnikatelské) činnosti		4 000,00	47 131,60	4 006,00
4137	Převody mezi vl. HMP a MČ HMP	14 267,00	23 438,00	49 386,00	29 090,00
415X	Neinvest. přijaté transfery ze zahraničí				
416X	Neinv.přijaté transfery ze stát. finančních aktiv				
421X	Inv.přijaté transfery od veř.rozp.ústř.úrovně				
422X	Inv. přijaté transfery od veř.rozp.územní úrovně				
423X	Inv. přijaté transfery ze zahraničí				
424X	Inv. přijaté transfery ze státních finančních aktiv				
	PŘIJATÉ TRANSFERY (součet za třídu 4)	14 267,00	27 438,00	96 517,60	33 096,00
	ÚHRN PŘÍJMŮ	17 435,00	31 438,00	107 205,60	42 210,60
ROZPOČTOVÉ VÝDAJE					
5XXX	Běžné výdaje	24 102,60	22 288,00	67 155,60	47 305,30
5347	z toho: převody mezi vl. HMP a MČ HMP		400,00		660,00
6XXX	Kapitálové výdaje	1 887,00	9 150,00	55 050,00	18 154,00
	ÚHRN VÝDAJŮ	25 989,60	31 438,00	122 205,60	65 459,30
	Rozdíl příjmů a výdajů	-8 554,60	0,00	-15 000,00	-23 248,70
FINANCOVÁNÍ					
8XX1	Vydané dluhopisy				
8XX2	Uhrazené splátky vydaných dluhopisů				
8XX3	Přijaté půjčené prostředky				
8XX4	Uhrazené splátky přijatých půjčených prostř.				
8XX5	<i>Použití fin. prostředků vytvořených v min. letech</i>	<i>8 554,60</i>		<i>15 000,00</i>	<i>34 943,50</i>
8XX5	<i>Rezerva finančních prostředků</i>				<i>-11 694,80</i>
8XX5	Změna stavu prostř. na bank. účtech (součet)	8 554,60	0,00	15 000,00	23 248,70
8XX7	Aktivní operace řízení likvidity - příjmy				
8XX8	Aktivní operace řízení likvidity - výdaje				
89XX	Opravné položky k peněžním operacím				
	CELKEM FINANCOVÁNÍ	8 554,60	0,00	15 000,00	23 248,70
	KONTROLNÍ SOUČET	0,00	0,00	0,00	0,00

BILANCE ROZPOČTU HLAVNÍHO MĚSTA PRAHY NA ROK 2018 (v tis. Kč)

Položka	Název seskupení položek	Hlavní město Praha celkem
	ROZPOČTOVÉ PŘÍJMY	
111X	Daně z příjmů fyzických osob - kraj	490 000,00
111X	Daně z příjmů fyzických osob - obec	12 720 000,00
	Daně z příjmů fyzických osob - CELKEM	13 210 000,00
112X	Daně z příjmů právnických osob - kraj	470 000,00
112X	Daně z příjmů právnických osob - obec	11 300 000,00
	Daně z příjmů právnických osob - CELKEM	11 770 000,00
1211	Daň z přidané hodnoty - kraj	950 000,00
1211	Daň z přidané hodnoty - obec	26 000 000,00
	Daň z přidané hodnoty - CELKEM	26 950 000,00
1219	Zrušené daně ze zboží a služeb - obec	0,00
133X	Poplatky a odvody v oblasti životního prostředí	690 045,50
134X	Místní poplatky z vybraných činností a služeb	618 902,60
135X	Ostatní odvody z vybraných činností a služeb	1 252,50
136X	Správní poplatky	489 021,00
138X	Daně, poplatky a jiná obd. peněžitá plnění v oblasti hazard. her	500 000,00
151X	Daně z majetku	815 745,00
170X	Ostatní daňové příjmy	0,00
	DAŇOVÉ PŘÍJMY (součet za třídu 1)	55 044 966,60

Položka	Název seskupení položek	Hlavní město Praha celkem
211X	Příjmy z vlastní činnosti	12 971,30
212X	Odvody přebytků organizací s přímým vztahem	48 444,70
213X	Příjmy z pronájmu majetku	467,00
214X	Výnosy z finančního majetku	295 047,50
221X	Přijaté sankční platby	292 800,00
222X	Přijaté vratky transferů a ost. příjmy z fin. vyp. předch. let	2 741,80
231X	Příjmy z prodeje krátk. a drobného dlouhodob. majetku	0,00
232X	Ostatní nedaňové příjmy	25 279,70
234X	Příjmy z využívání výhrad. práv k přírodním zdrojům	5,00
24XX	Přijaté splátky půjčených prostředků	7 405,50
	NEDAŇOVÉ PŘÍJMY (součet za třídu 2)	685 162,50

311X	Příjmy z prodeje dlouhodob. majetku (kromě drobného dlouhodob.maj.)	0,00
312X	Ostatní kapitálové příjmy	23 735,00
320X	Příjmy z prodeje dlouhodobého finančního majetku	0,00
	KAPITÁLOVÉ PŘÍJMY (součet za třídu 3)	23 735,00
	V L A S T N Í P Ř Í J M Y (třídy 1+2+3)	55 753 864,10

Položka	Název seskupení položek	Hlavní město Praha celkem
411X	Neinvest.přijaté transfery od veř.rozpočtů ústř.úrovně	959 571,00
4121	Neinvest.přijaté transfery od obcí	740,00
4122	Neinvest.přijaté transfery od krajů	0,00
4129	Ostatní neinvest.přijaté transfery od rozpočtů územní úrovně	0,00
4131,2	Převody z vlastních fondů hospodářské (podnikatelské) činnosti	3 473 240,80
4137	Převody mezi vl. HMP a MČ HMP	0,00
415X	Neinvest.přijaté transfery za zahraničí	0,00
416X	Neinvest.přijaté transfery ze státních fin. aktiv	0,00
421X	Inv.přijaté transfery od veř.rozp ústřední úrovně	0,00
422X	Inv.přijaté transfery od veř.rozp.územní úrovně - SR	0,00
422X	Inv.přijaté transfery od veř.rozp.územní úrovně - UR	0,00
423X	Inv.přijaté transfery ze zahraničí	0,00
424X	Inv.přijaté transfery ze státních fin.aktiv	0,00
	PŘIJATÉ TRANSFERY (součet za třídu 4)	4 433 551,80
	ÚHRN PŘÍJMŮ	60 187 415,90
	ROZPOČTOVÉ VÝDAJE	
5XXX	Běžné výdaje	57 304 850,20
	5347 převody	
6XXX	Kapitálové výdaje	23 417 397,10
	ÚHRN VÝDAJŮ	80 722 247,30
	rozdíl příjmů a výdajů	-20 534 831,40

Položka	Název seskupení položek	Hlavní město Praha celkem
8XX1	Vydané dluhopisy	0,00
8XX2	Uhrazené splátky vydaných dluhopisů	0,00
8XX3	Přijaté půjčené prostředky	0,00
8XX4	Uhrazené splátky přijatých půjčených prostředků	-934 285,10
8115	Použití fin.prostředků vytvořených v min. letech	22 318 365,50
8115	Rezerva finančních prostředků	-1 821 249,00
8115	Změna stavu krátk. prostředků (součet)	20 497 116,50
8XX7	Aktivní operace řízení likvidity - příjmy	972 000,00
8XX8	Aktivní operace řízení likvidity - výdaje	0,00
8902	Nerealizované kurzové rozdíly pohybů na devizových účtech	0,00
	CELKEM FINANCOVÁNÍ	20 534 831,40
	KONTROLNÍ SOUČET	0,00

REKAPITULACE ROZPOČTU HLAVNÍHO MĚSTA PRAHY NA ROK 2018
DLE ROZPOČTOVÝCH KAPITOL (v tis. Kč)

Kapitola	Text	Hlavní město Praha celkem
	KAPITÁLOVÉ VÝDAJE	
01	Rozvoj obce	1 135 127,00
02	Městská infrastruktura	3 311 684,10
03	Doprava	5 351 090,30
04	Školství, mládež a sport	3 319 720,40
05	Zdravotnictví a sociální oblast	1 353 120,50
06	Kultura a cestovní ruch	1 026 959,40
07	Bezpečnost	707 621,10
08	Hospodářství	3 314 826,90
09	Vnitřní správa	3 028 263,60
10	Pokladní správa	868 983,80
		23 417 397,10

Kapitola	Text	Hlavní město Praha celkem
	BĚŽNÉ VÝDAJE	
01	Rozvoj obce	463 549,60
02	Městská infrastruktura	3 035 332,70
03	Doprava	19 832 650,30
04	Školství, mládež a sport	14 895 661,60
05	Zdravotnictví a sociální oblast	3 338 406,00
06	Kultura a cestovní ruch	2 250 160,70
07	Bezpečnost	2 585 526,40
08	Hospodářství	927 259,40
09	Vnitřní správa	8 023 243,30
10	Pokladní správa	1 953 060,20
		57 304 850,20

Kapitola	Text	Hlavní město Praha celkem
	CELKOVÉ VÝDAJE	
01	Rozvoj obce	1 598 676,60
02	Městská infrastruktura	6 347 016,80
03	Doprava	25 183 740,60
04	Školství, mládež a sport	18 215 382,00
05	Zdravotnictví a sociální oblast	4 691 526,50
06	Kultura a cestovní ruch	3 277 120,10
07	Bezpečnost	3 293 147,50
08	Hospodářství	4 242 086,30
09	Vnitřní správa	11 051 506,90
10	Pokladní správa	2 822 044,00
		80 722 247,30

Střednědobý výhled rozpočtu hlavního města Prahy do r. 2023 - po konsolidaci

v tis. Kč

Název položky	Skutečnost	Skutečnost	Skutečnost	Střednědobý výhled rozpočtu HMP celkem					
	2015	2016	2017	2018	2019	2020	2021	2022	2023
Daňové příjmy - třída 1	47 093 258	51 248 763	55 078 072	55 046 299	55 064 448	55 073 496	55 084 340	55 092 357	55 103 866
Nedaňové příjmy - třída 2	4 341 085	3 559 090	2 452 601	686 999	666 322	688 736	712 387	736 777	762 584
Kapitálové příjmy - třída 3	36 753	49 332	38 961	36 441	31 976	31 249	32 625	34 112	35 719
Vlastní příjmy	51 471 096	54 857 185	57 569 634	55 769 739	55 762 746	55 793 481	55 829 352	55 863 246	55 902 169
Přijaté transfery (po konsolidaci) - třída 4	19 311 801	19 385 381	20 193 547	20 059 275	18 724 779	18 600 691	17 875 140	17 890 063	17 900 413
Příjmy celkem	70 782 897	74 242 565	77 763 181	75 829 014	74 487 525	74 394 172	73 704 492	73 753 309	73 802 582
Běžné výdaje (po konsolidaci) - třída 5	48 244 644	51 140 776	57 872 144	63 468 012	62 537 145	63 513 278	64 640 404	65 711 205	66 832 152
Kapitálové výdaje - třída 6	10 096 913	10 819 194	12 438 046	23 595 320	12 386 743	10 658 596	8 475 977	7 898 627	7 014 986
Výdaje celkem	58 341 556	61 959 970	70 310 190	87 063 332	74 923 888	74 171 874	73 116 381	73 609 832	73 847 138
Výsledek hospodaření	12 441 341	12 282 595	7 452 991	-11 234 318	-436 363	222 298	588 111	143 477	-44 556
Úhrada dlouhodobých fin. závazků - třída 8	831 971	9 531 853	969 096	1 198 387	1 245 310	1 136 310	6 136 112	1 136 112	948 882

*/ rozpočtový výhled od r. 2016 zahrnuje ve tř. 5 a 6 pouze výdaje realizované ze zdrojů tř. 1 až 4

Důvodová zpráva

I. Hlavní město Praha jako celek

Rada hlavního města Prahy konstatuje, že bylo schváleno 58 dílčích rozpočtů na rok 2018 včetně střednědobých výhledů rozpočtu, z toho rozpočet vlastního hlavního města Prahy na rok 2018 včetně rozpočtového výhledu do roku 2023 byl odsouhlasen usnesením RHMP č. 2759 ze dne 13. 11. 2017 a na základě zákona č. 250/2000 Sb., o rozpočtových pravidlech územních rozpočtů, ve znění pozdějších předpisů, a vyhlášky č. 442/2006 Sb., ve znění pozdějších předpisů, byl návrh rozpočtu vlastního hlavního města Prahy na rok 2018 včetně rozpočtového výhledu do roku 2023 zveřejněn na úřední desce a současně na portálu hlavního města Prahy. V listinné podobě byl uložen v Informačním středisku MHMP a v Hlavní podatelně MHMP.

Usnesením RHMP č. 174 ze dne 30. 1. 2018 a usnesením ZHMP č. 34/12 ze dne 22. 2. 2018 došlo k záměně zdrojů v rámci schváleného rozpočtu vlastního hlavního města Prahy na rok 2018. Po přijetí zákona č. 474/2017 Sb., o státním rozpočtu České republiky na rok 2018, byl rozpočet příjmů vlastního hlavního města Prahy na rok 2018 navýšen o transfer ze státního rozpočtu ve výši 959 571 tis. Kč za současného snížení třídy 8 – financování (dočasná náhrada tohoto transferu z vlastních zdrojů).

Rozpočet hlavního města Prahy představuje součet rozpočtu příjmů a výdajů bez převodů mezi vlastním hlavním městem Prahou a městskými částmi hlavního města Prahy – konsolidace na úrovni města, a to na základě změny metodiky převodu finančních prostředků mezi vlastním hlavním městem Prahou a městskými částmi hlavního města Prahy v návaznosti na novelu vyhlášky č. 323/2002 Sb., o rozpočtové skladbě.

Údaje o schváleném rozpočtu hlavního města Prahy na rok 2018 se předkládají Ministerstvu financí na základě vyhlášky č. 5/2014 Sb., o způsobu, termínech a rozsahu údajů předkládaných pro hodnocení plnění státního rozpočtu, rozpočtů státních fondů, rozpočtů územních samosprávných celků, rozpočtů dobrovolných svazků obcí a rozpočtů Regionálních rad regionů soudržnosti, ve znění pozdějších předpisů. Daná vyhláška v příloze č. 2 stanovuje termíny pro předložení údajů o schváleném rozpočtu, které mají být uvedeny ve výkazech za období leden až duben příslušného rozpočtového roku.

Rozpočet hlavního města Prahy jako celku na rok 2018 je navržen jako schodkový s objemem příjmů ve výši 60 187 415,90 tis. Kč, s objemem výdajů ve výši 80 722 247,30 tis. Kč a plánovaným schodkem ve výši 20 534 831,40 tis. Kč.

Následující tabulky a komentáře vycházejí z údajů po konsolidaci na úrovni města. Takto vstoupil rozpočet hlavního města Prahy do celostátního zpracování.

Bilance příjmů a výdajů rozpočtu hlavního města Prahy jako celku na rok 2018 ve zkrácené verzi je v následujícím členění:

Třída	Název	Rozpočet HMP na rok 2018 po konsolidaci (v tis. Kč)
	ROZPOČTOVÉ PŘÍJMY	
1	Daňové příjmy	55 044 966,60
2	Nedaňové příjmy	685 162,50
3	Kapitálové příjmy	23 735,00
4	Přijaté transfery	4 433 551,80
	ÚHRN PŘÍJMŮ	60 187 415,90
	ROZPOČTOVÉ VÝDAJE	
5	Běžné výdaje	57 304 850,20
6	Kapitálové výdaje	23 417 397,10
	ÚHRN VÝDAJŮ	80 722 247,30
	rozdíl příjmů a výdajů	-20 534 831,40

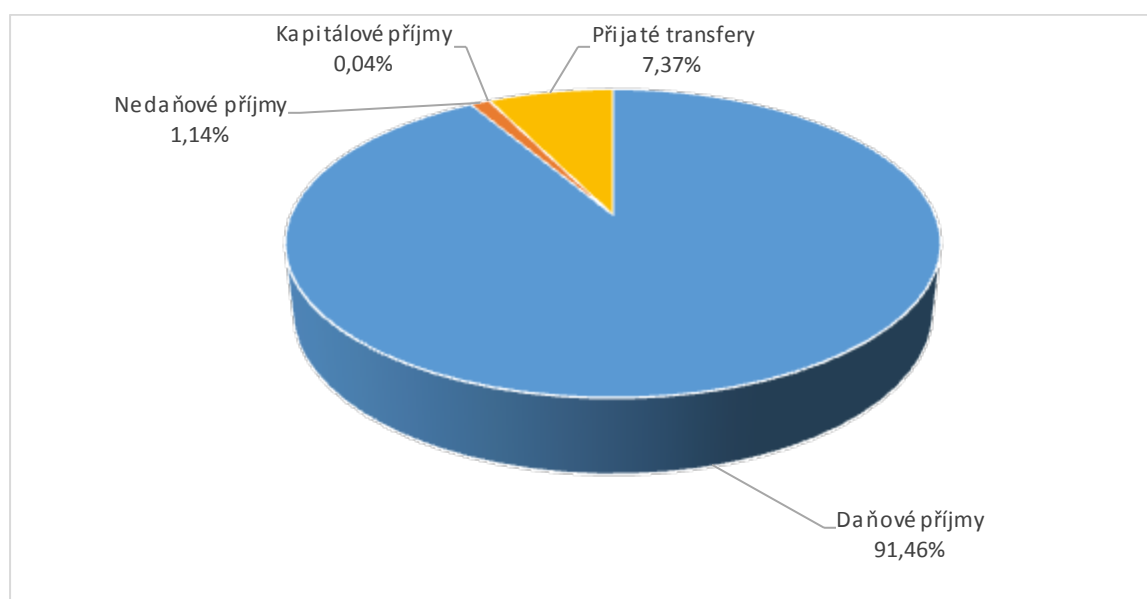
Z celkového objemu příjmů hlavního města Prahy jako celku připadá nejvíce na příjmy daňové (91,46%), z toho nejvíce na položku daně z přidané hodnoty.

Nedaňové příjmy tvoří pouze 1,14 % z celkových příjmů a nejvyšší částka je narozpočtována na položce výnosy z finančního majetku a přijaté sankční platby.

Kapitálové příjmy tvoří nepatrné procento veškerých příjmů hlavního města Prahy jako celku. Jedná se pouze o ostatní kapitálové příjmy.

V oblasti přijatých transferů, které tvoří 7,37 % z celkových příjmů hlavního města Prahy jako celku, jsou nejvýraznější položkou převody z vlastních fondů hospodářské (podnikatelské) činnosti a přijaté transfery ze státního rozpočtu v rámci souhrnného dotačního vztahu, který vychází ze zákona č. 474/2017 Sb., o státním rozpočtu České republiky na rok 2018. Finanční prostředky jsou určeny na příspěvek na výkon státní správy.

Následující graf znázorňuje celkové příjmy rozložené ve 4 třídách:

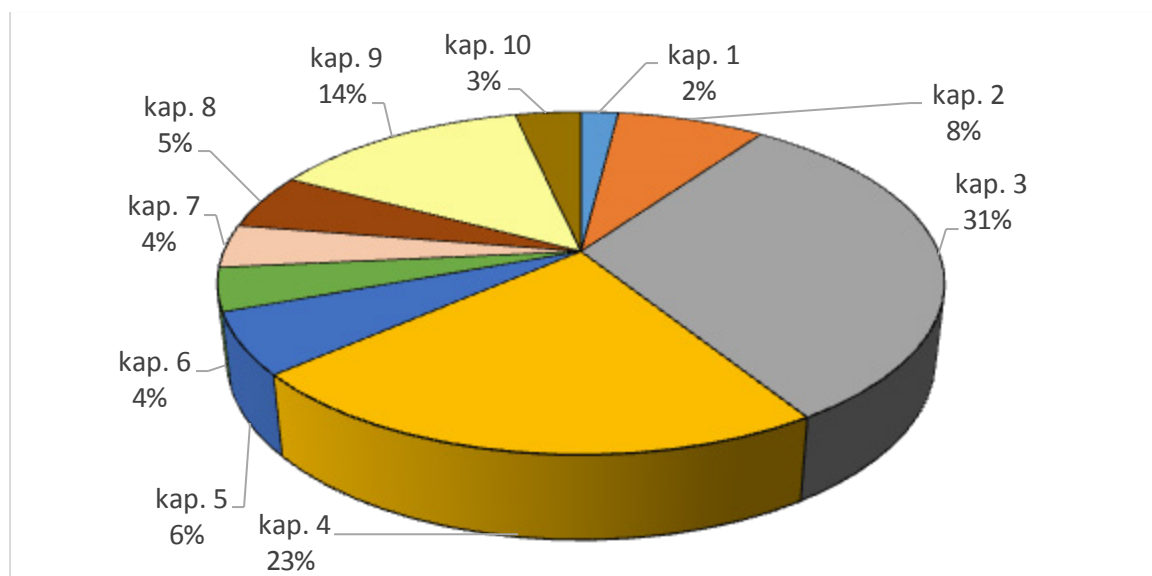


Rozpočet výdajů hlavního města Prahy jako celku je rozdělen na výdaje běžné a kapitálové, které jsou členěny do 10 kapitol stanovených hl. m. Prahou. Podrobnější členění podle jednotlivých kapitol a v členění na celkové, běžné a kapitálové je v následující tabulce:

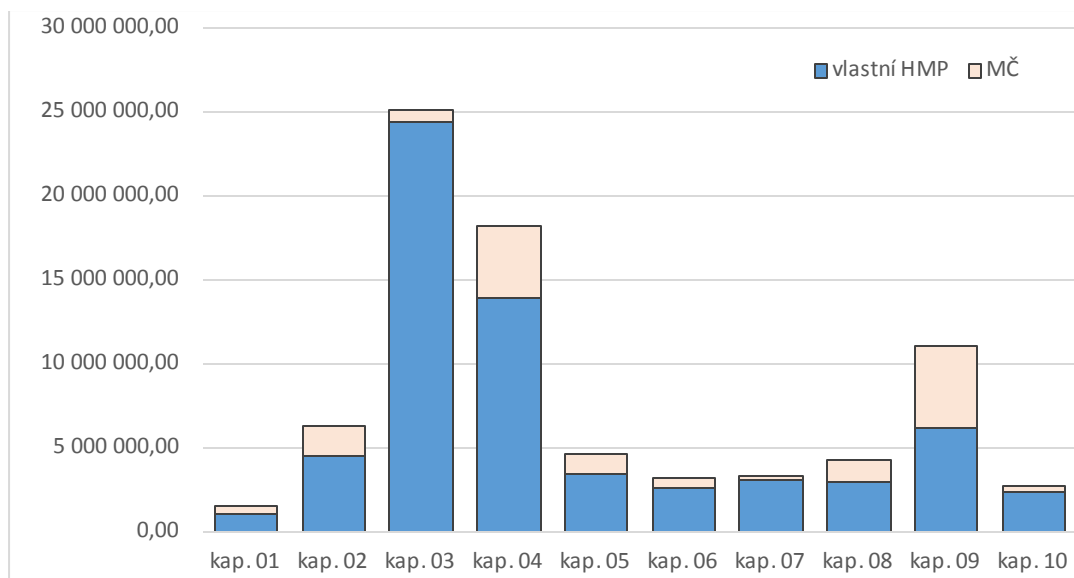
v tis. Kč

Kapitola	Text	Výdaje celkem	Běžné výdaje	Kapitálové výdaje
01	Rozvoj obce	1 598 676,60	463 549,60	1 135 127,00
02	Městská infrastruktura	6 347 016,80	3 035 332,70	3 311 684,10
03	Doprava	25 183 740,60	19 832 650,30	5 351 090,30
04	Školství, mládež a sport	18 215 382,00	14 895 661,60	3 319 720,40
05	Zdravotnictví a sociální oblast	4 691 526,50	3 338 406,00	1 353 120,50
06	Kultura a cestovní ruch	3 277 120,10	2 250 160,70	1 026 959,40
07	Bezpečnost	3 293 147,50	2 585 526,40	707 621,10
08	Hospodářství	4 242 086,30	927 259,40	3 314 826,90
09	Vnitřní správa	11 051 506,90	8 023 243,30	3 028 263,60
10	Pokladní správa	2 822 044,00	1 953 060,20	868 983,80
	CELKEM hl. m. Praha	80 722 247,30	57 304 850,20	23 417 397,10

Celkové výdaje hlavního města Prahy jako celku rozdělené do 10 kapitol v procentním členění znázorňuje následující graf:

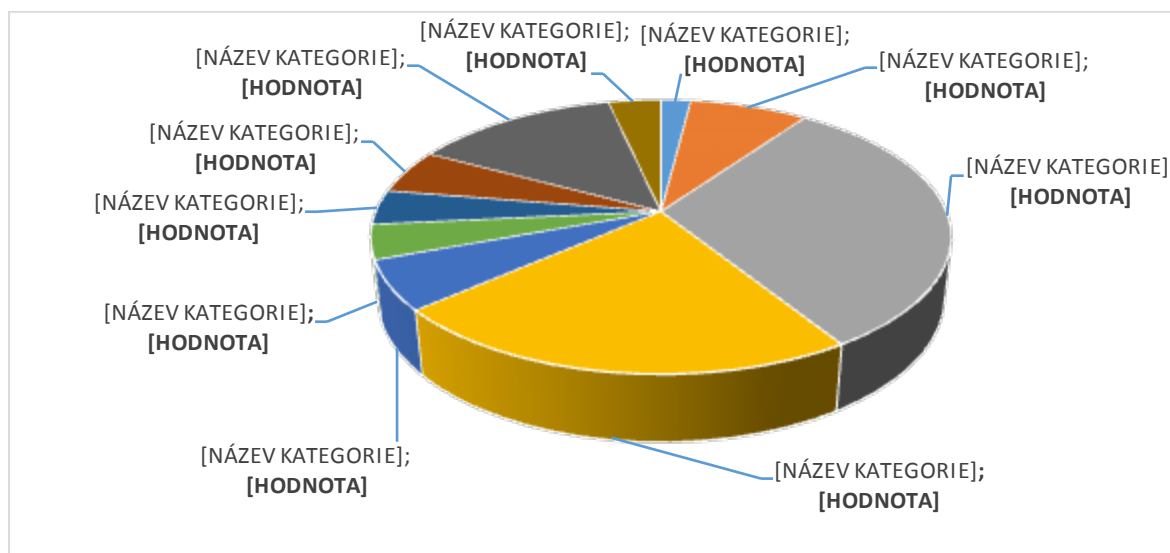


Výdaje hlavního města Prahy jako celku (v tis. Kč) jsou dále členěny na výdaje vlastního hlavního města Prahy a výdaje městských částí hlavního města Prahy. Následující graf znázorňuje jejich porovnání v dělení na 10 kapitol:



Největší celkové výdaje jsou v kapitole 03 – Doprava (25 183 740,60; 31,20 % z celkových výdajů hlavního města Prahy jako celku) a v kapitole 04 – Školství, mládež a sport (18 215 382,00 tis. Kč; 22,57 % z celkových výdajů hlavního města Prahy jako celku). Je nutné zdůraznit, že doprava ani školství není využívána jen občany hlavního města Prahy, ale slouží občanům celé České republiky, zejména pak občanům Středočeského kraje.

Následující graf zobrazuje výdaje v Kč ze zdrojů hlavního města Prahy přepočtené na 1 obyvatele. Nejvyšší výdaje (19 454,22 Kč) ze zdrojů hlavního města Prahy jsou v oblasti dopravy.



Schodek hospodaření hlavního města Prahy ve výši 20 534 831,40 tis. Kč je kryt třídou 8 – financování, ve které se na straně příjmů promítá náhrada transferu ze státního rozpočtu pro školy a školská zařízení na přímé náklady na vzdělávání (jako náhrada jsou zapojeny dočasně volné finanční zdroje města do doby, kdy MŠMT finanční prostředky uvolní), dále zapojení úspory hospodaření z minulých let, převody nevyčerpaných finančních prostředků z roku 2017 do roku 2018 a na straně výdajů se promítá dluhová služba města.

II. Vlastní hlavní město Praha

Tvorba a schvalování rozpočtu vlastního hlavního města Prahy patří mezi dlouhodobé a časově náročné procesy, které v některých etapách probíhají současně s tvorbou státního rozpočtu. Rozpočet vlastního hlavního města Prahy na rok 2018 včetně střednědobého výhledu rozpočtu do roku 2023 byl zpracován ve vazbě na platné zákony, a to na zákon č. 131/2000 Sb., o hlavním městě Praze, ve znění pozdějších předpisů, zákon č. 250/2000 Sb., o rozpočtových pravidlech územních rozpočtů, ve znění pozdějších předpisů. Rozpočet vlastního hlavního města Prahy byl navržen v souladu se Zásadami, Harmonogramem a Metodikou pro sestavení rozpočtu hlavního města Prahy na rok 2018, střednědobého výhledu rozpočtu do roku 2023 a dlouhodobého rozpočtového výhledu, které byly projednány a schváleny usnesením RHMP č. 1337 ze dne 6. 6. 2017 a ZHMP bylo informováno dne 15. 6. 2017.

Rozpočet vlastního hlavního města Prahy na rok 2018 a střednědobý výhled rozpočtu do roku 2023 byl odsouhlasen usnesením RHMP č. 2759 ze dne 13. 11. 2017 a schválen usnesením ZHMP č. 31/1 ze dne 30. 11. 2017.

Usnesením RHMP č. 174 ze dne 30. 1. 2018 a usnesením ZHMP č. 34/12 ze dne 22. 2. 2018 došlo k záměně zdrojů v rámci schváleného rozpočtu vlastního hlavního města Prahy na rok 2018. Po přijetí zákona č. 474/2017 Sb., o státním rozpočtu České republiky na rok 2018, byl rozpočet příjmů vlastního hlavního města Prahy na rok 2017 navýšen o transfer ze státního rozpočtu ve výši 959 571,00 tis. Kč za současného snížení třídy 8 – financování (dočasná náhrada tohoto transferu z vlastních zdrojů).

Rozpočet vlastního hlavního města Prahy na rok 2018 byl schválen s objemem příjmů ve výši 55 055 798,30 tis. Kč, s objemem výdajů ve výši 70 340 889,30 tis. Kč a schodkem ve výši 15 285 091,00 tis. Kč, který je kryt třídou 8 – financování.

Od roku 2015 transfery poskytnuté ze státního rozpočtu a státních fondů městským částem hlavního města Prahy navyšují příjmy vlastního hlavního města Prahy. Poskytnutí těchto finančních prostředků příslušným městským částem hlavního města Prahy se děje prostřednictvím výdajové položky 5347 (převody mezi hlavním městem Prahou a městskými částmi – výdaje). Rovněž i finanční prostředky poskytnuté městským částem hlavního města Prahy z rozpočtu hlavního města Prahy již nejsou uvedeny zápornou hodnotou na položce příjmové u rozpočtu vlastního hlavního města Prahy, ale stávají se výdaji a finanční prostředky jsou převáděny městským částem hlavního města Prahy položkou 5347. Naopak příjmy od městských částí hlavního města Prahy se realizují pomocí příjmové položky 4137 (převody mezi hlavním městem Prahou a městskými částmi – příjmy). Obě tyto položky patří mezi položky konsolidační, které se na úrovni hlavního města Prahy jako celku eliminují, z tohoto důvodu rozpočet hlavního města Prahy jako celku není prostý součet 58 dílčích rozpočtů.

Bilance příjmů a výdajů rozpočtu vlastního hlavního města Prahy na rok 2018 (včetně konsolidovaných položek) je uvedena v následující tabulce:

Třída	Název	Schválený rozpočet 2018	Úprava SR	Schválený rozpočet na r. 2018 po úpravě včetně konsolidovaných položek (v tis. Kč)
	ROZPOČTOVÉ PŘÍJMY			
1	Daňové příjmy	53 650 000,00		53 650 000,00
2	Nedaňové příjmy	418 150,00		418 150,00
3	Kapitálové příjmy	0,00		0,00
4	Přijaté transfery	28 077,30	959 571,00	987 648,30
	Úhrn příjmů	54 096 227,30	959 571,00	55 055 798,30
	ROZPOČTOVÉ VÝDAJE			
5	Běžné výdaje	53 563 778,60		53 563 778,60
6	Kapitálové výdaje	16 777 110,70		16 777 110,70
	Úhrn výdajů	70 340 889,30	0,00	70 340 889,30
	Rozdíl příjmů a výdajů	-16 244 662,00	959 571,00	-15 285 091,00

Z celkového objemu příjmů vlastního hlavního města Prahy připadá nejvíce na příjmy daňové, z toho nejvíce na položku daně z přidané hodnoty a daně z příjmů fyzických osob.

Nedaňové příjmy tvoří pouze 0,76 % z celkových příjmů a nejvyšší částka je naročtována na položce přijaté sankční platby.

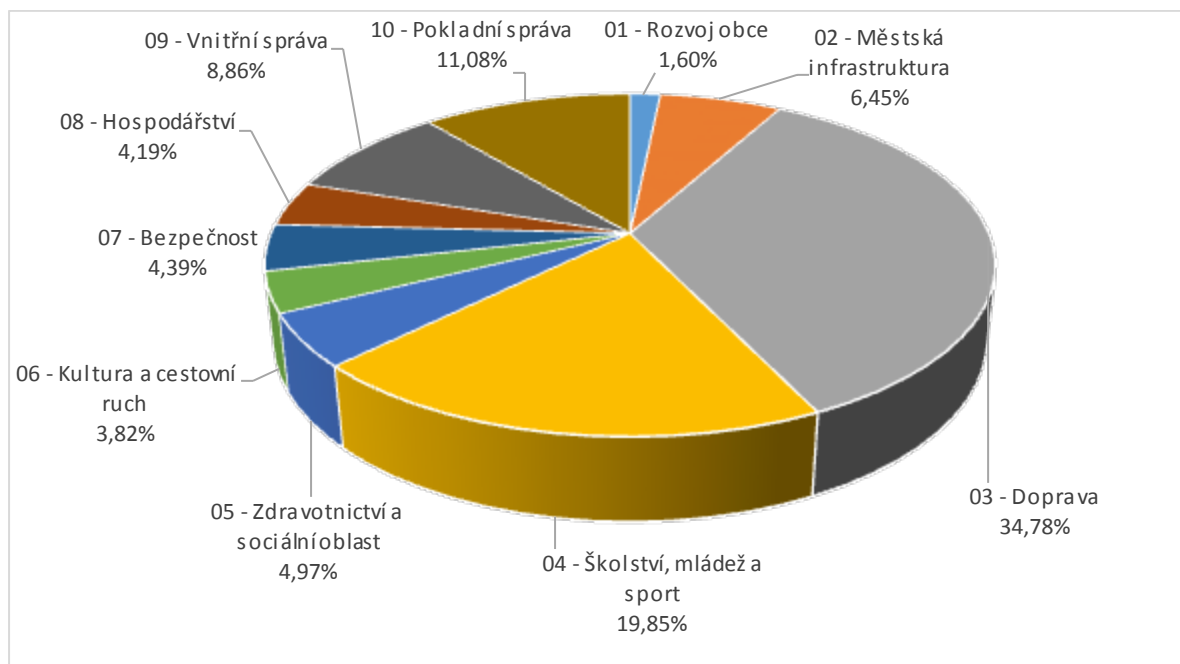
V oblasti přijatých transferů jsou nejvýraznější položkou přijaté transfery ze státního rozpočtu v rámci souhrnného dotačního vztahu, který vychází ze zákona č. 474/2017 Sb., o státním rozpočtu České republiky na rok 2018, ve výši 959 571 tis. Kč.

Rozpočet výdajů vlastního hlavního města Prahy na rok 2018 je ve výši 70 340 889,30 tis. Kč. Následující tabulka uvádí výdaje rozdělené na běžné a kapitálové v členění podle jednotlivých rozpočtových kapitol.

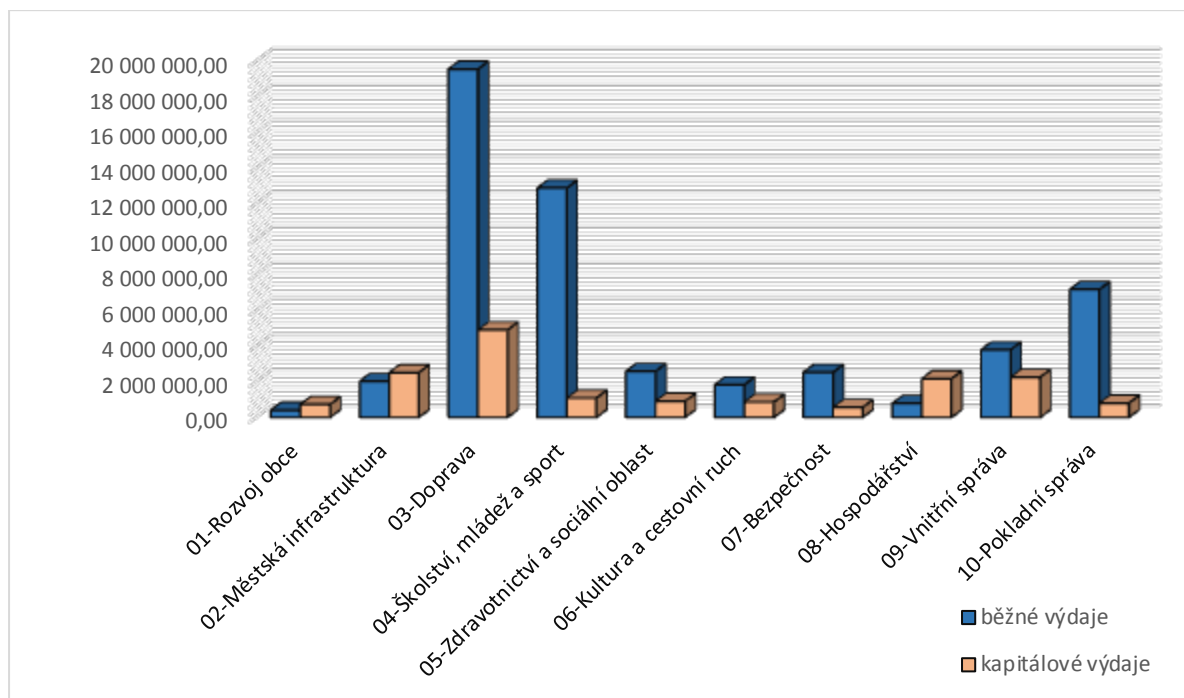
v tis. Kč

	Výdaje běžné	Výdaje kapitálové	Výdaje celkem
01 - Rozvoj obce	404 649,60	722 977,00	1 127 626,60
02 - Městská infrastruktura	2 026 339,10	2 510 708,40	4 537 047,50
03 - Doprava	19 555 141,70	4 906 072,70	24 461 214,40
04 - Školství, mládež a sport	12 879 036,60	1 082 167,80	13 961 204,40
05 - Zdravotnictví a sociální oblast	2 586 052,10	908 715,60	3 494 767,70
06 - Kultura a cestovní ruch	1 828 034,90	858 509,00	2 686 543,90
07 - Bezpečnost	2 528 508,10	562 214,90	3 090 723,00
08 - Hospodářství	777 558,80	2 171 637,20	2 949 196,00
09 - Vnitřní správa	3 797 282,10	2 254 108,10	6 235 352,30
10 - Pokladní správa	7 181 175,60	800 000	7 797 213,50
Celkem	53 563 778,60	16 777 110,70	70 340 889,30

Celkové výdaje vlastního hlavního města Prahy rozdělené do 10 kapitol v procentním vyjádření znázorňuje následující graf:



Porovnání běžných a kapitálových výdajů v jednotlivých rozpočtových kapitolách (v tis. Kč):



Schodek hospodaření vlastního hlavního města Prahy ve výši 15 285 091,00 tis. Kč je kryt třídou 8 – financování, ve které se na straně příjmů promítá náhrada transferu ze státního rozpočtu pro školy a školská zařízení na přímé náklady na vzdělání (jako náhrada jsou zapojeny dočasně volné finanční zdroje města do doby, kdy MŠMT finanční prostředky uvolní), dále zapojení úspory hospodaření z minulých let, převody nevyčerpaných finančních prostředků z roku 2017 do roku 2018 a na straně výdajů se promítá dluhová služba.

III. Městské části hl. m. Prahy

1. Úvod

Zastupitelstvo hlavního města Prahy usnesením č. 31/1 ze dne 30. 11. 2017 k návrhu rozpočtu vlastního hl. m. Prahy na rok 2018, finančních vztahů k městským částem hl. m. Prahy na rok 2018, rozdělení příspěvku na výkon státní správy ze státního rozpočtu na rok 2018 městským částem hl. m. Prahy a střednědobého výhledu rozpočtu vlastního hl. m. Prahy do roku 2023 schválilo ve vztahu k městským částem jednak finanční vztahy z rozpočtu hlavního města Prahy a jednak rozdělení příspěvku na výkon státní správy ze státního rozpočtu vycházející z přílohy č. 7 zákona o státním rozpočtu České republiky na rok 2018.

V Zastupitelstvu HMP schválené finanční vztahy jsou pro městské části hl. m. Prahy závazné a je jejich povinností vyplývající ze Statutu hlavního města Prahy předmětné dotace zapracovat do svých schválených rozpočtů na příslušný rok. Tuto povinnost všechny městské části hl. m. Prahy dodržely.

Starostové městských částí hl. m. Prahy byli v rámci usnesení Zastupitelstva HMP č. 31/1 ze dne 30. 11. 2017 požádáni, aby zajistili schválení rozpočtů městských částí hl. m. Prahy na rok 2018 zastupitelstvy městských částí nejpozději do 31. 3. 2018. V souladu s uvedeným usnesením zastupitelstva všech 57 městských částí hl. m. Prahy schválila rozpočty městských částí v požadovaném termínu.

Ze sumarizace schválených rozpočtů městských částí na rok 2018 vyplývá:

objem příjmů MČ celkem	10 499 789,9 tis. Kč
objem výdajů MČ celkem	15 749 530,3 tis. Kč
saldo příjmů a výdajů MČ celkem	- 5 249 740,4 tis. Kč
kryté třídou 8 – financování	5 249 740,4 tis. Kč:
• <i>použití prostředků z min. let - příjmy</i>	4 372 165,2 tis. Kč
• <i>aktivní operace řízení likvidity - příjmy</i>	972 000,0 tis. Kč
• <i>splátky přijatých půjčených prostředků – výdaje</i>	- 1 253,1 tis. Kč
• <i>rezerva finančních prostředků</i>	- 93 171,7 tis. Kč

Přijetí cizích prostředků v roce 2018 neplánuje žádná městská část.

Převody mezi městskými částmi navzájem činí ve schváleném rozpočtu 740,0 tis. Kč.

Schodkový rozpočet schválilo 40 městských částí, 14 městských částí plánuje vyrovnané hospodaření, 3 městské části hl. m. Prahy schválily rozpočet na rok 2018 s převahou příjmů nad výdaji.

Přehled příjmů, výdajů a výsledků hospodaření ze schválených rozpočtů městských částí hlavního města Prahy na rok 2018:

v tis. Kč

Městská část	Schválený rozpočet příjmů	Schválený rozpočet výdajů	Saldo příjmů a výdajů
MČ Praha 1	825 184,0	1 026 107,0	-200 923,0
MČ Praha 2	404 342,0	721 677,4	-317 335,4
MČ Praha 3	1 177 575,3	1 177 575,3	0,0
MČ Praha 4	721 825,0	994 679,1	-272 854,1
MČ Praha 5	675 710,0	1 166 851,5	-491 141,5
MČ Praha 6	713 220,0	1 004 762,0	-291 542,0
MČ Praha 7	243 074,0	735 618,1	-492 544,1
MČ Praha 8	565 894,0	1 890 541,0	-1 324 647,0
MČ Praha 9	427 460,0	578 159,7	-150 699,7
MČ Praha 10	958 974,0	1 222 716,0	-263 742,0
MČ Praha 11	393 884,0	496 392,0	-102 508,0
MČ Praha 12	365 697,0	686 768,0	-321 071,0
MČ Praha 13	570 682,9	570 682,9	0,0
MČ Praha 14	392 268,5	451 399,5	-59 131,0
MČ Praha 15	203 512,0	220 350,0	-16 838,0
MČ Praha 16	130 426,0	130 426,0	0,0
MČ Praha 17	137 528,8	481 294,9	-343 766,1
MČ Praha 18	157 896,0	212 487,0	-54 591,0
MČ Praha 19	70 640,0	80 043,0	-9 403,0
MČ Praha 20	158 124,1	267 184,6	-109 060,5
MČ Praha 21	77 796,3	84 267,4	-6 471,1
MČ Praha 22	156 731,4	234 024,3	-77 292,9
MČ Praha - Běchovice	24 548,0	31 208,6	-6 660,6
MČ Praha - Benice	4 674,0	4 674,0	0,0
MČ Praha - Březiněves	20 563,0	20 563,0	0,0
MČ Praha - Čakovice	84 013,9	225 513,9	-141 500,0
MČ Praha - Dáblice	36 520,9	61 444,0	-24 923,1
MČ Praha - Dolní Chabry	28 657,0	29 474,6	-817,6
MČ Praha - Dolní Měcholupy	26 397,0	42 197,0	-15 800,0
MČ Praha - Dolní Počernice	21 943,0	22 343,0	-400,0
MČ Praha - Dubeč	32 230,5	42 230,5	-10 000,0
MČ Praha - Klánovice	24 034,0	24 034,0	0,0
MČ Praha - Koloděje	10 050,0	10 050,0	0,0
MČ Praha - Kolovraty	26 830,5	33 830,5	-7 000,0
MČ Praha - Královice	2 877,0	3 471,0	-594,0
MČ Praha - Křeslice	7 095,9	8 927,5	-1 831,6
MČ Praha - Kunratice	58 879,0	102 814,5	-43 935,5
MČ Praha - Libuš	50 366,1	56 616,3	-6 250,2

v tis. Kč

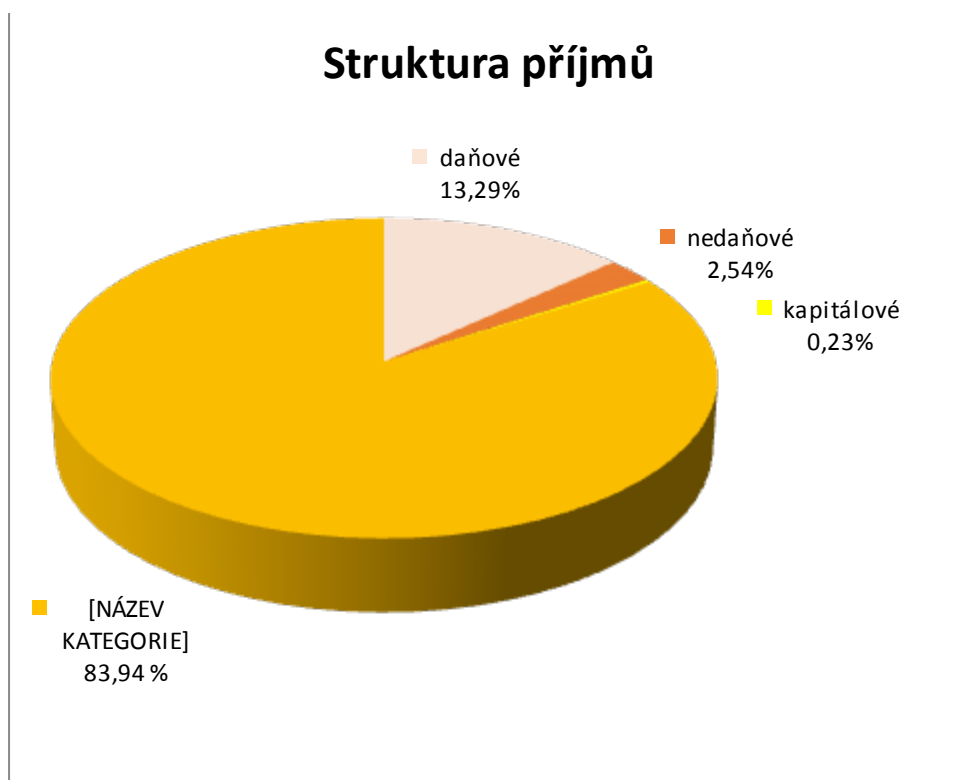
Městská část	Schválený rozpočet příjmů	Schválený rozpočet výdajů	Saldo příjmů a výdajů
MČ Praha - Lipence	18 917,0	18 903,0	14,0
MČ Praha - Lochkov	6 100,0	6 033,0	67,0
MČ Praha - Lysolaje	20 956,2	20 956,2	0,0
MČ Praha - Nebušice	18 603,5	24 536,3	-5 932,8
MČ Praha - Nedvězí	2 830,0	2 830,0	0,0
MČ Praha - Petrovice	29 201,0	29 201,0	0,0
MČ Praha - Přední Kopanina	5 323,5	5 623,5	-300,0
MČ Praha - Řeporyje	38 743,1	34 453,1	4 290,0
MČ Praha - Satalice	21 490,0	21 490,0	0,0
MČ Praha - Slivenec	27 047,0	27 047,0	0,0
MČ Praha - Suchdol	44 635,0	52 443,0	-7 808,0
MČ Praha - Šeberov	25 856,0	25 856,0	0,0
MČ Praha - Štěrboholy	22 470,0	38 879,0	-16 409,0
MČ Praha - Troja	11 553,3	16 326,3	-4 773,0
MČ Praha - Újezd	19 650,0	26 461,3	-6 811,3
MČ Praha - Velká Chuchle	17 435,0	25 989,6	-8 554,6
MČ Praha - Vinoř	31 438,0	31 438,0	0,0
MČ Praha - Zbraslav	107 205,6	122 205,6	-15 000,0
MČ Praha - Zličín	42 210,6	65 459,3	-23 248,7
Celkem MČ	10 499 789,9	15 749 530,3	-5 249 740,4

2. Příjmy městských částí hlavního města Prahy

Strukturu příjmů ve schválených rozpočtech městských částí na rok 2018 uvádí následující tabulka:

v tis. Kč

Třída	Příjmy	Rozpočet schválený 2018 v tis. Kč	% z celkových příjmů
1	daňové	1 394 966,6	13,29%
2	nedaňové	267 012,5	2,54%
3	kapitálové	23 735,0	0,23%
4	přijaté transfery	8 814 075,8	83,94%
	Celkem	10 499 789,9	100,00%



Objemově nejvýznamnější částí příjmů městských částí jsou „**přijaté transfery**“ v celkové výši 8 814 075,8 tis. Kč, které tvoří 83,94 % celkových příjmů městských částí. Je třeba připomenout, že v „přijatých transferech“ jsou v souladu s vyhláškou Ministerstva financí o rozpočtové skladbě zahrnuty i převody z vlastních fondů (účtů) hospodářské (podnikatelské) činnosti, což ve schválených rozpočtech městských částí na rok 2018 představuje částku 3 473 238,8 tis. Kč, tedy 39,41 % „přijatých transferů“.

Struktura přijatých transferů ve schválených rozpočtech městských částí na rok 2018:

- neinvestiční dotace ze státního rozpočtu vycházející z finančního vztahu státního rozpočtu k rozpočtu hl. m. Prahy	810 162,0 tis. Kč
- finanční vztahy k městským částem z rozpočtu HMP	4 529 195,0 tis. Kč
- neinvestiční transfery z jiného kraje	740,0 tis. Kč
- transfery mezi městskými částmi	740,0 tis. Kč
- převody z vlastních fondů podnikatelské činnosti	3 473 238,8 tis. Kč

Přijaté transfery c e l k e m

8 814 075,8 tis. Kč.

Z **daňových příjmů** městských částí ve výši 1 394 966,6 tis. Kč, které rozpočtově tvoří 13,29 % celkových příjmů městských částí, je objemově nejvýznamnější daň z nemovitostí (815 745,0 tis. Kč), dále příjmy z místních poplatků z vybraných činností a služeb (388 902,6 tis. Kč) a správní poplatky (189 021,0 tis. Kč).

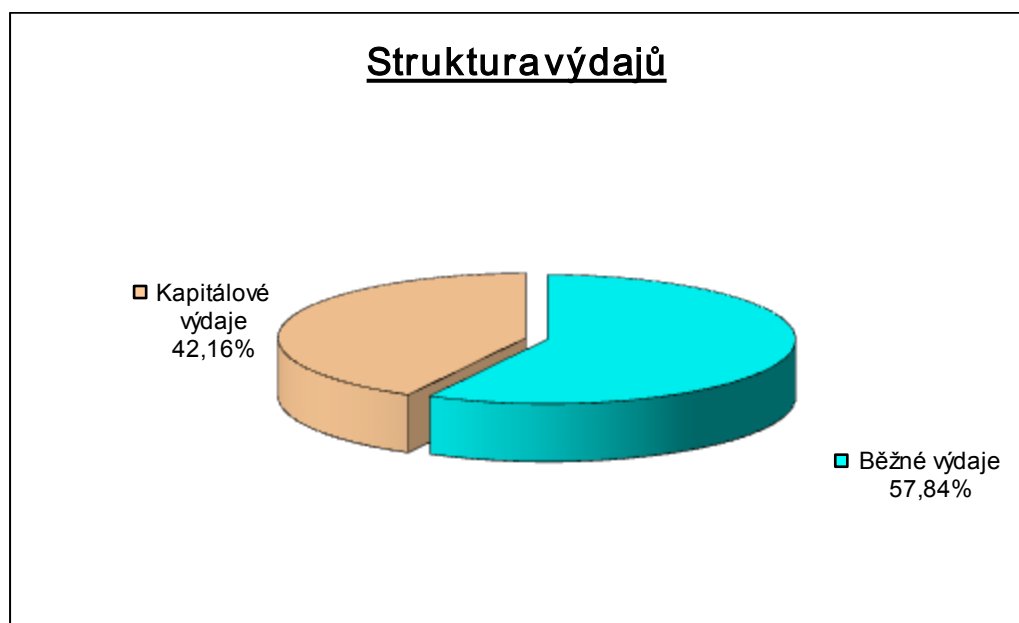
Podrobnější členění příjmů je patrné z bilance schválených rozpočtů městských částí hl. m. Prahy na rok 2018 (příloha č. 1 k usnesení).

3. Výdaje městských částí hl. m. Prahy

Celkový objem výdajů městských částí ve schválených rozpočtech na rok 2018 činí 15 749 530,3 tis. Kč. Strukturu výdajů schválených rozpočtů městských částí uvádí následující tabulka:

v tis. Kč

	Rozpočet schválený 2018 v tis. Kč	% z celkových výdajů
Běžné výdaje	9 109 243,9	57,84%
Kapitálové výdaje	6 640 286,4	42,16%
Celkem	15 749 530,3	100,00%



Běžné výdaje ve schválených rozpočtech městských částí na rok 2018 činí 9 109 243,9 tis. Kč a tvoří 57,84 % celkových výdajů městských částí. Kapitálové výdaje jsou plánovány ve výši 6 640 286,4 tis. Kč tj. 42,16 % celkových výdajů. Podíl běžných a podíl kapitálových výdajů na celkových výdajích v souboru rozpočtů MČ vykazuje v roce 2018 oproti roku předchozímu mírný posun ve prospěch běžných výdajů (o 0,58 %). Meziročně dochází k růstu objemu jak běžných výdajů, o 939 087,4 tis. Kč tak kapitálových výdajů o 542 786,2 tis. Kč. Kapitálové výdaje nemá ve schváleném rozpočtu zapracována pouze městská část Praha - Nedvězí.

Členění výdajů do rozpočtových kapitol ve schválených rozpočtech městských částí hl. m. Prahy na rok 2018 dokumentuje následující tabulka:

v tis. Kč

Kapitola	Běžné výdaje	Kapitálové výdaje	Výdaje celkem	% z celk. výdajů
01	58 900,00	412 150,00	471 050,00	2,99
02	1 008 993,60	800 975,70	1 809 969,30	11,49
03	277 508,60	445 017,60	722 526,20	4,59
04	2 034 925,00	2 237 552,60	4 272 477,60	27,13
05	752 353,90	444 404,90	1 196 758,80	7,60
06	422 125,80	168 450,40	590 576,20	3,75
07	57 018,30	145 406,20	202 424,50	1,29
08	149 700,60	1 143 189,70	1 292 890,30	8,21
09	4 041 999,10	774 155,50	4 816 154,60	30,58
10	305 719,00	68 983,80	374 702,80	2,38
Celkem	9 109 243,90	6 640 286,40	15 749 530,30	100,00

Přehled běžných a kapitálových výdajů městských částí hl. m. Prahy ve schválených rozpočtech v uplynulých šesti letech v členění dle jednotlivých kapitol je uveden v odd. III.5. včetně meziročního srovnání r. 2017 a r. 2018.

4. Financování

Záporné saldo příjmů a výdajů vyplývající ze schválených rozpočtů městských částí na rok 2018 v celkové výši 5 249 740,4 tis. Kč, plánované splátky úvěrů a půjček ve výši 1 253,1 tis. Kč a plánovaná tvorba rezerv finančních prostředků ve výši 93 171,7 tis. Kč jsou kryty finančními prostředky na účtech městských částí z minulých let ve výši 4 372 165,20 tis. Kč a aktivními operacemi řízení likvidity – příjmy ve výši 972 000 tis. Kč (viz. III.1.).

v tis. Kč

Pol.	FINANCOVÁNÍ – schválený rozpočet 2018	MČ celkem
8115	Změna stavu krátkodobých prostředků na bankovních účtech	4 278 993,5
8125	Změna stavu dlouhodobých prostředků na bankovních účtech	0,0
	Celkem změna stavu fin. prostředků	4 278 993,5
8113	Krátkodobé přijaté půjčené prostředky	0,0
8123	Dlouhodobé přijaté půjčené prostředky	0,0
	Celkem přijaté půjčené prostředky	0,0
8114	Uhrazené splátky krátkodobých přijatých půjčených prostředků	0,0
8124	Uhrazené splátky dlouhodobých přijatých půjčených prostředků	- 1 253,1
	Celkem uhrazené splátky přijatých půjčených prostředků	- 1 253,1
8117	Aktivní krátkodobé operace řízení likvidity-příjmy	972 000,0
8127	Aktivní dlouhodobé operace řízení likvidity-příjmy	0
	Aktivní operace řízení likvidity - příjmy	972 000,0
8118	Aktivní krátkodobé operace řízení likvidity-výdaje	0,0
8128	Aktivní dlouhodobé operace řízení likvidity-výdaje	0,0
	Aktivní operace řízení likvidity - výdaje	0,0
	CELKEM FINANCOVÁNÍ	5 249 740,4

Závazky městských částí vyplývající z přijatých a dosud nesplacených půjčených prostředků (splátky úvěrů a půjček) a zapracování těchto závazků do schválených rozpočtů městských částí je patrné z následujícího přehledu. Lze konstatovat, že všechny městské části mají tyto své závazky ve schválených rozpočtech ošetřeny.

Přehled o splátkách návratných finančních výpomocí, dlouhodobých zápůjček (úvěrů) MČ hl. m. Prahy zpracovaných ve schválených rozpočtech MČ na rok 2018

v Kč

Městská část	Rok přijetí	Celkem přijato (v Kč)	Zahájení splácení v roce	Splacení v roce	Přijato od	Splaceno k 31. 12. 2017	Zbývá splatit	Splátka v r. 2018 zaprac. ve schvál. rozpočtu MČ	pol.	Účel
Praha 18	2014	45 000 000,00	2015	2022	HMP	16 875 000,00	28 125 000,00	5 625 000,00	5347	Projekt regenerace sídliště "Letňanské lentilky" a inv. akce MČ
Praha 22	2017	40 000 000,00	2018	2024	HMP	27 992 000,00	12 008 000,00	5 700 000,00	5347	Předfinanc. projektu Navýšení kapacity ZŠ U Obory (ORG 80143) OP PPR //v roce 2017 mimoř. splátka 27 992 tis. Kč, MČ obdržela dotaci v rámci OP PPR//
Praha 22/*	2017	25 000 000,00	2018	2023	HMP	0,00	25 000 000,00	0,00	5347	Tělocvična - víceúčelová sportovní hala ZŠ Jandusů (ORG 80394)
Praha - Běchovice	2012	6 832 767,84	2013	2033	ČS a.s.	3 190 904,81	3 641 863,03	376 000,00	8123	Rekonstrukce bytového domu č.p. 8
	2013	14 000 000,00	2013	2033	ČS a.s.	3 645 576,00	10 354 424,00	810 100,00	8123	Objekt Stará pošta č.p.1
Praha - Čakovice	2017	110 000 000,00	2018	2026	HMP	0,00	110 000 000,00	12 200 000,00	5347	Výstavba objektu ZŠ - dostavba odloučeného pracoviště při ul. Jizerská a úpravy okolí (ORG 80112)
Praha - Dubeč	2011	16 000 000,00	2012	2021	HMP	9 600 000,00	6 400 000,00	1 600 000,00	5347	Dostavba centra Dubče
Praha - Koloděje/**	2017	2 400 000,00	2018	2018	HMP	0,00	2 400 000,00	0,00	5347	předfinancování akce č. 2350269 - Rozšíření kapacity MŠ V Kolodějích (v rámci OP PPR)
Praha - Lipence/***	2017	1 500 000,00	2017	2019	ČS a.s.	300 000,00	1 200 000,00	0,00	8123	Financování nákupu vozu ZEBRA S pro komunální služby
Praha - Lochkov	2016	193 302,00	2016	2018	ŠkoFIN s.r.o.	92 039,90	101 262,10	67 000,00	8123	Pořízení služebního vozu
Praha - Nebušice	2014	1 185 300,00	2015	2020	HMP	592 650,00	592 650,00	197 600,00	5347	Snižování spotřeby energie v Centru sociálních služeb Nebušice (OPŽP)

v Kč

Městská část	Rok přijetí	Celkem přijato (v Kč)	Zahájení splácení v roce	Splacení v roce	Přijato od	Splaceno k 31. 12. 2017	Zbývá splatit	Splátka v r. 2018 zaprac. ve schvál. rozpočtu MČ	pol.	Účel
Praha - Petrovice	2013	3 526 500,00	2014	2023	HMP	1 410 600,00	2 115 900,00	352 700,00	5347	<i>Snižování spotřeby energie v objektu Jakobiho 328 (spoluf. OPŽP)</i>
Praha - Štěrboholy	2016	20 000 000,00	2017	2026	HMP	2 000 000,00	18 000 000,00	2 000 000,00	5347	<i>Výstavba nové budovy ÚMČ Praha - Štěrboholy</i>
Praha - Vínohrad	2017	24 000 000,00	2018	2027	HMP	20 000 000,00	4 000 000,00	400 000,00	5347	<i>Přístavba ZŠ Vínohrad (ORG 80348) //k 30.6.2017 vrácení části NFV v souvislosti s přijatou inv. dotací na tuto akci//</i>
Celkem závazky MČ		309 637 869,84				85 698 770,71	223 939 099,13	29 328 400,00		

/* Zastupitelstvo hl. m. Prahy schválilo usnesením č. 30/121 ze dne 2. 11. 2017 poskytnutí návratné finanční výpomoci MČ Praha 22 z rozpočtu hl. m. Prahy ve výši 25.000 tis. Kč určené na akci č. 80394 – Tělocvična – víceúčelová sportovní hala ZŠ Jandusů. Městské části Praha 22 byla návratná finanční výpomoc poskytnuta po podpisu Veřejnoprávní smlouvy o poskytnutí návratné finanční výpomoci č. INO/16/06/000338/2017 v roce 2017. Vzhledem k tomu, že konečný návrh rozpočtu vlastního hl. m. Prahy na rok 2018 byl již připraven k projednání Radou hl. m. Prahy, nebylo možné do něj zapracovat splátku návratné finanční výpomoci vyplývající z předmětné smlouvy. Radě hl. m. Prahy bude proto v roce 2018 předložen návrh na úpravu rozpočtu vl. hl. m. Prahy v souvislosti se splátkou návratné finanční výpomoci od MČ Praha 22 ve výši 3 125,0 tis. Kč .

/** Zastupitelstvo hl. m. Prahy schválilo usnesením č. 31/26 ze dne 30. 11. 2017 poskytnutí návratné finanční výpomoci MČ Praha - Koloděje z rozpočtu hl. m. Prahy ve výši 2 400,0 tis. Kč určené na předfinancování akce č. 2350269 – Rozšíření kapacity MŠ v Kolodějích. Městské části Praha - Koloděje byla návratná finanční výpomoc poskytnuta po podpisu Veřejnoprávní smlouvy o poskytnutí návratné finanční výpomoci č. INO/16/06/000341/2017 v roce 2017. Vzhledem k tomu, že rozpočet vl. hl. m. Prahy na rok 2018 byl již schválený Zastupitelstvem hl. m. Prahy, nebylo možné do něj zapracovat splátku návratné finanční výpomoci vyplývající z předmětné smlouvy. Radě hl. m. Prahy bude proto v roce 2018 předložen návrh na úpravu rozpočtu vl. hl. m. Prahy v souvislosti se splátkou návratné finanční výpomoci od MČ Praha Koloděje ve výši 2 400,0 tis. Kč .

/** MČ Praha - Lipence nezpracovala do schváleného rozpočtu na rok 2018 splátku úvěru v celkové výši 600 tis. Kč (dle čl. V , bod 1 smlouvy o úvěru č. 0317189489 od ČS a.s. jsou měsíční splátky ve výši 50 tis. Kč). MČ provede následně úpravu rozpočtu v roce 2018 na pol. 8124 ve výši 600 tis. Kč.

5. Přehled základních ukazatelů schválených rozpočtů městských částí hl. m. Prahy v letech 2013 -2018

a) základní ukazatele

v tis. Kč

	RS 2013	RS 2014	RS 2015	RS 2016	RS 2017	RS 2018	RS 2018-2017
Příjmy MČ celkem	10 780 380,2	11 046 664,5	10 802 343,8	10 448 303,6	11 089 286,5	10 499 789,9	-589 496,6
Výdaje MČ celkem	12 799 824,6	14 584 918,9	12 964 872,0	13 041 230,0	14 267 656,7	15 749 530,3	1 481 873,6
Saldo příjmů a výdajů	-2 019 444,4	-3 538 254,4	-2 162 528,2	-2 592 926,4	-3 178 370,2	-5 249 740,4	-2 071 370,2

b) příjmy

v tis. Kč

Třída	Příjmy	RS 2013	RS 2014	RS 2015	RS 2016	RS 2017	RS 2018	RS 2018-2017
1	Daňové	1 185 889,0	1 201 293,6	1 272 581,8	1 298 073,5	1 326 219,3	1 394 966,6	68 747,3
2	Nedaňové	242 022,7	197 605,4	154 223,2	131 482,9	143 191,1	267 012,5	123 821,4
3	Kapitálové	3 861,0	19 172,0	4 215,0	14 412,4	20 300,0	23 735,0	3 435,0
4	Přijaté transfery	9 348 607,5	9 628 593,5	9 371 323,8	9 004 334,8	9 599 576,1	8 814 075,8	-785 500,3
	z toho: neinv. ze stát. rozpočtu	682 377,0	685 189,0	683 222,0	698 872,0	762 738,0	810 162,0	47 424,0
	neinv. od vl. HMP	3 303 744,0	3 403 842,2	3 550 152,2	4 075 240,7	4 252 533,0	4 529 195,0	276 662,0
	neinv. z jiného kraje	0,0	0,0	800,0	800,0	700,0	740,0	40,0
	převody z hosp. činnosti	5 362 486,5	5 539 562,3	5 136 569,6	4 228 842,1	4 583 025,1	3 473 238,8	-1 109 786,3
	ostatní transfery	0,0	0,0	580,0	580,0	580,0	740,0	160,0
	Příjmy celkem	10 780 380,2	11 046 664,5	10 802 343,8	10 448 303,6	11 089 286,5	10 499 789,9	-589 496,6

c) výdaje

v tis. Kč

Výdaje	RS 2013	RS 2014	RS 2015	RS 2016	RS 2017	RS 2018	RS 2018-2017
Běžné	7 563 170,4	7 861 212,5	7 849 963,4	7 911 112,4	8 170 156,5	9 109 243,9	939 087,4
Kapitálové	5 236 654,2	6 723 706,4	5 114 908,6	5 130 117,6	6 097 500,2	6 640 286,4	542 786,2
Výdaje celkem	12 799 824,6	14 584 918,9	12 964 872,0	13 041 230,0	14 267 656,7	15 749 530,3	1 481 873,6

Přehled výdajů městských částí v RS na rok 2013 až 2018 (v členění dle jednotlivých kapitol)

v tis Kč

Kapitola	Běžné výdaje						
	RS 2013	RS 2014	RS 2015	RS 2016	RS 2017	RS 2018	RS 2018-2017
01	70 684,30	58 585,20	59 106,00	64 756,70	60 715,70	58 900,00	-1 815,70
02	911 991,80	895 922,40	902 876,20	873 781,90	948 830,50	1 008 993,60	60 163,10
03	298 306,50	371 817,10	262 932,40	246 855,90	234 322,00	277 508,60	43 186,60
04	1 695 807,00	1 793 579,80	1 859 174,30	1 839 856,80	1 850 174,80	2 034 925,00	184 750,20
05	551 226,70	621 085,70	646 368,90	668 087,40	663 993,10	752 353,90	88 360,80
06	390 565,30	360 913,30	339 786,10	354 582,10	388 264,10	422 125,80	33 861,70
07	33 422,90	35 866,80	46 082,70	43 594,30	57 858,80	57 018,30	-840,50
08	77 859,20	91 969,40	99 493,00	104 752,70	115 856,10	149 700,60	33 844,50
09	3 363 063,80	3 403 195,40	3 411 958,70	3 444 553,00	3 592 816,00	4 041 999,10	449 183,10
10	170 242,90	228 277,40	222 185,10	270 291,60	257 325,40	305 719,00	48 393,60
Celkem	7 563 170,40	7 861 212,50	7 849 963,40	7 911 112,40	8 170 156,50	9 109 243,90	939 087,40

v tis. Kč

Kapitola	Kapitálové výdaje						
	RS 2013	RS 2014	RS 2015	RS 2016	RS 2017	RS 2018	RS 2018-2017
01	327 264,00	1 047 725,90	681 191,80	620 973,80	519 590,00	412 150,00	-107 440,00
02	528 575,00	531 545,80	388 440,70	350 757,10	347 599,30	800 975,70	453 376,40
03	212 099,60	358 801,40	152 781,70	194 386,30	336 387,80	445 017,60	108 629,80
04	1 753 267,50	1 881 104,60	1 535 118,60	1 471 782,80	2 281 530,60	2 237 552,60	-43 978,00
05	431 618,00	429 629,60	365 517,00	267 317,10	267 534,80	444 404,90	176 870,10
06	186 177,60	232 188,40	89 969,50	77 339,50	142 477,20	168 450,40	25 973,20
07	43 570,00	179 327,00	91 800,00	81 940,90	82 970,30	145 406,20	62 435,90
08	929 298,00	1 458 237,80	1 362 000,20	1 589 394,40	1 531 042,20	1 143 189,70	-387 852,50
09	522 588,80	442 878,90	191 722,50	395 426,00	507 359,00	774 155,50	266 796,50
10	302 195,70	162 267,00	256 366,60	80 799,70	81 009,00	68 983,80	-12 025,20
Celkem	5 236 654,20	6 723 706,40	5 114 908,60	5 130 117,60	6 097 500,20	6 640 286,40	542 786,20

IV. Střednědobý výhled rozpočtu hlavního města Prahy do roku 2023

Střednědobý výhled rozpočtu hlavního města Prahy zahrnuje střednědobý výhled rozpočtu vlastního hlavního města Prahy a střednědobé výhledy rozpočtu 57 městských částí hlavního města Prahy. Všechny byly sestaveny v souladu se zákonem č. 250/2000 Sb., o rozpočtových pravidlech územních rozpočtů, ve znění pozdějších předpisů. Střednědobý výhled rozpočtu obsahuje souhrnné základní údaje o příjmech a výdajích, o dlouhodobých závazcích a pohledávkách, o finančních zdrojích a potřebách dlouhodobě realizovaných záměrů. Střednědobý výhled rozpočtu hlavního města Prahy je očištěn o konsolidační položky, protože od 1. 1. 2015 došlo ke změně metodiky převodu finančních prostředků mezi vlastním hlavním městem Prahou a městskými částmi hlavního města Prahy.

Střednědobý výhled rozpočtu vlastního hlavního města Prahy do roku 2023 vychází z rozpočtu vlastního hlavního města Prahy na rok 2018, upraveného v oblasti příjmů a výdajů o předpokládané úpravy rozpočtu v průběhu roku 2018, zejména v oblasti transferů ze státního rozpočtu a také se odvíjí od skutečného plnění v roce 2017, které bylo ve skutečné výši roku 2017 do této verze zpracováno.

Hlavním hlediskem střednědobého výhledu rozpočtu vlastního hlavního města Prahy byl objem celkových rozpočtových příjmů, ze kterého se odvíjí výše běžných a kapitálových výdajů a možnost zajištění splátek závazků vlastního hlavního města Prahy v budoucích letech. Úhrady dlouhodobých finančních závazků v rámci „Střednědobého výhledu rozpočtu vlastního hlavního města Prahy do roku 2023“ vycházejí ze sjednaných splátkových plánů vlastního hlavního města Prahy, úhrady dlouhodobých finančních závazků po celou dobu jejich trvání jsou zapracovány v dluhové službě hlavního města Prahy. Se zapojením cizích zdrojů nebo úspor hospodaření z minulých let se v rozpočtovém výhledu vlastního hlavního města neuvazuje.

Střednědobý výhled rozpočtu vlastního hlavního města Prahy je zveřejněn na webových stránkách města www.praha.eu jako příloha č. 4 k usnesení schváleného rozpočtu na rok 2018 a úřední desce. V listinné podobě byl uložen v Informačním středisku MHMP, Nová Radnice, Mariánském nám. č. 2, v Praha 1 a v Hlavní podatelně MHMP, Jungmannova 35, Praha 1.

Souhrn schválených střednědobých výhledů rozpočtu městských částí hl. m. Prahy do roku 2023

Schválené střednědobé výhledy rozpočtu městských částí hl. m. Prahy byly sestaveny v souladu s ustanoveními zákona č. 250/2000 Sb., o rozpočtových pravidlech územních rozpočtů a vychází ze zásad pro sestavení střednědobého výhledu rozpočtu městských částí hl. m. Prahy na rok 2019 až 2023, které byly odsouhlaseny usnesením Rady hl. m. Prahy č. 1337 ze dne 6. 6. 2017.

Střednědobé výhledy rozpočtu městských částí byly schváleny v oblasti příjmů, výdajů a dluhové služby.

V oblasti příjmů u daňových příjmů městské části při sestavování střednědobého výhledu rozpočtu zohlednily především legislativní úpravy, u příjmů nedaňových, kapitálových a transferů vycházely z kvalifikovaného odhadu. U nedaňových příjmů byla vzata jako výchozí dosažená skutečnost předchozího roku s přihlédnutím k očekávanému plnění ve stávajícím roce. S kapitálovými příjmy uvažují městské části ve výhledech rozpočtu pouze ojedinele. V přijatých transferech jsou zahrnuty finanční vztahy z rozpočtu hl. m. Prahy, příspěvky na výkon státní správy ze státního rozpočtu, očekávané převody z vlastních fondů hospodářské (podnikatelské) činnosti a transfery od městských částí hl. m. Prahy, kterými se podílejí na společných programech. Transfery ze státního rozpočtu v rámci souhrnného dotačního vztahu a finanční vztahy k městským částem poskytované z rozpočtu hlavního města Prahy zahrnují městské části do střednědobého výhledu rozpočtu v letech 2019 až 2023 většinou v obdobné výši, jaká byla schválena pro rok 2018.

V oblasti výdajů městské části vycházely z vývoje příjmové základny. U běžných výdajů je očekáván meziroční pokles v roce 2019, v dalších letech jsou běžné výdaje téměř konstantní. U kapitálových výdajů je očekáván každoroční výrazný meziroční pokles v letech 2019 až 2021 a klesající tendence, i když již mírnější, pokračuje až do konce sledovaného období.

Úhrady dlouhodobých finančních závazků v rámci střednědobých výhledů rozpočtu městských částí zahrnují splátky dlouhodobých úvěrů, zápůjček a návratných finančních výpomocí.

Střednědobé výhledy rozpočtu jednotlivých městských částí hl. m. Prahy jsou k dispozici na odboru rozpočtu MHMP nebo na příslušných městských částech hl. m. Prahy.

Hlavní město Praha
RADA HLAVNÍHO MĚSTA PRAHY

U S N E S E N Í

Rady hlavního města Prahy

číslo 1228
ze dne 29.5.2018

k návrhu rozpočtu hlavního města Prahy na rok 2018 a střednědobého výhledu rozpočtu hlavního města Prahy do roku 2023

Rada hlavního města Prahy

I. k o n s t a t u j e , ž e

bylo schváleno 58 dílčích rozpočtů na rok 2018 a střednědobých výhledů rozpočtu do roku 2023, z toho rozpočet vlastního hlavního města Prahy byl schválen Zastupitelstvem hl.m. Prahy a 57 dílčích rozpočtů městských částí hlavního města Prahy bylo schváleno Zastupitelstvy městských částí. Bilance dílčích schválených rozpočtů městských částí hlavního města Prahy je uvedena v příloze č. 1 tohoto usnesení. Rozpočet hlavního města Prahy jako celku je konsolidovaný součet 58 dílčích rozpočtů

II. s o u h l a s í

1. s rozpočtem hlavního města Prahy dle přílohy č. 2 tohoto usnesení
 - s objemem příjmů ve výši 60.187.415,90 tis. Kč
 - s objemem výdajů ve výši 80.722.247,30 tis. Kč
 - se schodkem ve výši 20.534.831,40 tis. Kčkterý je kryt třídou 8 - financování
2. se střednědobým výhledem rozpočtu hlavního města Prahy do roku 2023 dle přílohy č. 3 tohoto usnesení

III. u k l á d á

1. náměstkyni primátorky Kislingerové

1. předložit rozpočet hlavního města Prahy na rok 2018 a střednědobý výhled rozpočtu hlavního města Prahy do roku 2023 Zastupitelstvu hl.m. Prahy

Termín: 14.6.2018

Adriana Krnáčová v. r.
primátorka hl.m. Prahy

Petr Dolínek v. r.
náměstek primátorky hl.m. Prahy

Předkladatel: náměstkyně primátorky Kislingerová
Tisk: R-29417
Provede: náměstkyně primátorky Kislingerová
Na vědomí: odborům MHMP

Rozpočet hlavního města Prahy na r. 2018 a střednědobý výhled

hl. m. Prahy do r. 2023 je veřejně dostupný:

v listinné podobě

- Infocentrum, Mariánské nám. 2, Praha 1
- Hlavní podatelna, Jungmannova 35/29, Praha 1