


ÚČETNÍ ZÁVĚRKA

organizačních složek státu, územních samosprávných celků, příspěvkových organizací a regionálních rad

(v Kč)

Období: **12/ 2011**IČO: **00064581**Název: **HLAVNÍ MĚSTO PRAHA**

řádná

mimořádná

mezitímní

* typ závěrky označte X

Sestavená k rozvahovému dni **31. prosince 2011**

Sídlo účetní jednotky

ulice, č.p.

Mariánské nám. 2

obec

P r a h a 1

PSČ, pošta

1 1 0 0 0

Místo podnikání

ulice, č.p.

obec

PSČ, pošta

Údaje o organizaci

identifikační číslo

00064581

právní forma

zřizovatel

Předmět podnikání

hlavní činnost

vedlejší činnost

OKEČ

Okamžik sestavení

datum, čas

15.02.2012, 13h33m40s

Kontaktní údaje

telefon

236 00 2383

fax

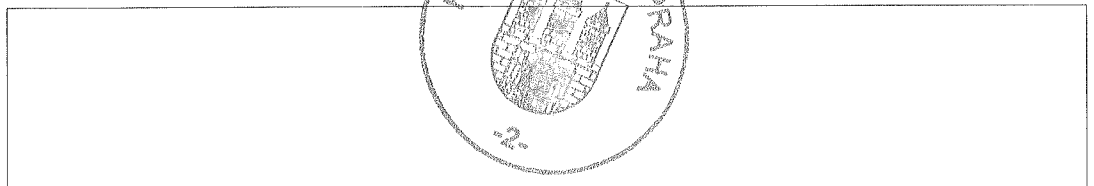
236 00 7022

e-mail

Jarmila.Melkesova@cityofprague.cz

WWW stránky

Razítko účetní jednotky




Osoba odpovědná za účetnictví

Podpisový záznam osoby
odpovědné za správnost
údajů

Statutární zástupce

Podpisový záznam
statutárního orgánu

Poznámka: tuto účetní závěrku tvoří přiložené výkazy. Účetní jednotka je dále povinna přiložit i další údaje, které stanoví § 18, odst. 1) písm. c) zákona 563/1991 Sb. o účetnictví.

ROZVAHA - BILANCE

územní samosprávné celky, svazky obcí, regionální rady regionu soudržnosti

(v Kč, s přesností na dvě desetinná místa)

Období: 12 / 2011

IČO: SOR 200

Název: HLAVNÍ MĚSTO PRAHA CELKEM

Číslo položky	Název položky	Období			Minutě
		Symetrický účet	Běžné	Korekce	
AKTIVA CELKEM		406 754 853 530,46	46 995 776 882,54	359 759 076 647,92	388 490 890 812,18
A.	Stálá aktiva	377 649 856 479,05	46 188 215 287,48	331 461 641 191,57	357 623 881 247,75
I.	Dlouhodobý nehmotný majetek	3 522 605 349,15	1 071 738 680,27	2 450 866 668,88	3 048 350 616,68
1.	Nehmotné výsledky výzkumu a vývoje	7 224 343,25	732 332,00	6 492 011,25	6 213 874,25
2.	Software	2 224 405 948,86	875 976 261,85	1 348 429 687,01	1 980 078 557,35
3.	Ocenitelná práva	425 797 454,19	68 532 468,00	357 264 986,19	365 540 568,79
4.	Povolenky na emise a preferenční limity				
5.	Drobný dlouhodobý nehmotný majetek	112 128 863,42	112 128 863,42		10 906 437,51
6.	Ostatní dlouhodobý nehmotný majetek	140 076 939,22	14 368 755,00	125 708 184,22	151 950 835,57
7.	Nedokonalý dlouhodobý nehmotný majetek	612 060 333,21		612 060 333,21	533 510 343,21
8.	Uspořádací účet technického zhodnocení dlouhodobého nehmotného majetku				
9.	Poskytnuté zálohy na dlouhodobý nehmotný majetek	911 467,00		911 467,00	150 000,00
II.	Dlouhodobý hmotný majetek	330 789 453 865,33	45 116 025 571,05	285 673 428 294,28	312 279 933 919,18
1.	Pozemky	54 090 259 317,27		54 090 259 317,27	53 036 048 819,56
2.	Kulturní předměty	667 564 187,56		667 564 187,56	2 673 841 443,70
3.	Stavby	211 005 818 600,77	40 349 676 077,55	170 656 142 523,22	197 901 400 562,09
4.	Samostatné movité věci a soubory movitých věcí	7 758 773 911,34	2 923 038 408,28	4 835 735 503,06	7 534 713 478,38
5.	Péstitelské celky trvalých porostů	1 140 854,61	374 822,00	766 032,61	2 059 471,61
6.	Drobný dlouhodobý hmotný majetek	1 820 238 047,22	1 820 238 047,22		684 148 594,30
7.	Ostatní dlouhodobý hmotný majetek	178 564 915,79	22 698 216,00	155 866 699,79	194 980 643,49
8.	Nedokonalý dlouhodobý hmotný majetek	54 968 432 640,79		54 968 432 640,79	49 960 814 016,62
9.	Uspořádací účet technického zhodnocení dlouhodobého hmotného majetku				
10.	Poskytnuté zálohy na dlouhodobý hmotný majetek	298 661 389,98		298 661 389,98	291 926 889,43
III.	Dlouhodobý finanční majetek	41 872 794 239,76		41 872 794 239,76	41 431 775 667,92
1.	Majetkové účasti v osobách s rozhodujícím vlivem	40 251 118 022,75		40 251 118 022,75	40 126 337 679,59
2.	Majetkové účasti v osobách s podstatným vlivem	20 979 737,72		20 979 737,72	99 032 080,00

Číslo položky	Název položky	Syntetický účet	Období			Minulé
			Běžné		Netto	
			Brutto	Korekce		
3.	Dluhové cenné papíry dřížené do splatnosti	063	1 058 106 401,30		1 058 106 401,30	846 477 565,00
4.	Půjčky osobám ve skupině	066	90 555 377,50		90 555 377,50	
5.	Jiné dlouhodobé půjčky	067				
6.	Terminované vklady dlouhodobé	068	135 873 530,49		135 873 530,49	35 134 933,33
7.	Ostatní dlouhodobý finanční majetek	069	314 161 170,00		314 161 170,00	316 293 410,00
8.	Pořizovaný dlouhodobý finanční majetek	043	2 000 000,00		2 000 000,00	8 500 000,00
9.	Poskytnuté zálohy na dlouhodobý finanční majetek	053				
IV.	Dlouhodobé pohledávky		1 465 003 024,81	451 036,16	1 464 551 988,65	863 821 043,97
1.	Poskytnuté návratné finanční výpomoci dlouhodobé	462	671 656 971,80		671 656 971,80	128 378 114,37
2.	Dlouhodobé pohledávky z postoupených úvěrů	464				
3.	Dlouhodobé poskytnuté zálohy	465	46 714 789,74		46 714 789,74	56 314 054,39
4.	Dlouhodobé pohledávky z ručení	466				
5.	Dlouhodobé pohledávky z nástrojů spolufinancovaných ze zahraničí	468				
6.	Ostatní dlouhodobé pohledávky	469	746 631 263,27	451 036,16	746 180 227,11	679 128 875,21
B.	Oběžná aktiva		29 104 997 051,41	807 561 595,06	28 297 435 456,35	30 867 009 564,43
I.	Zásoby		67 960 675,03		67 960 675,03	66 201 329,20
1.	Pořízení materiálu	111				
2.	Materiál na skladě	112	55 802 927,56		55 802 927,56	58 068 882,74
3.	Materiál na cestě	119	7 819 776,00		7 819 776,00	4 116 538,41
4.	Nedokončená výroba	121				
5.	Polotovary vlastní výroby	122				
6.	Výrobky	123				
7.	Pořízení zboží	131	1 135 971,47		1 135 971,47	1 803 908,05
8.	Zboží na skladě	132				
9.	Zboží na cestě	138				
10.	Ostatní zásoby	139	3 202 000,00		3 202 000,00	2 212 000,00
II.	Krátkodobé pohledávky		7 596 151 677,18	807 561 595,06	6 788 590 082,12	7 413 581 424,25
1.	Odebíratelé	311	3 142 465 971,04		2 442 413 584,76	2 309 482 718,22
2.	Směnky k inkasu	312				
3.	Pohledávky za eskontované cenné papíry	313				
4.	Krátkodobé poskytnuté zálohy	314	2 109 926 339,04		2 109 926 339,04	2 419 945 012,34
5.	Jiné pohledávky z hlavní činnosti	315	794 359 830,36		794 359 830,36	669 224 592,62
6.	Poskytnuté návratné finanční výpomoci krátkodobé	316	4 165 280,49		4 165 280,49	5 033 896,13
7.	Krátkodobé pohledávky z postoupených úvěrů	317				
10.	Pohledávky za zaměstnanci	335	1 770 328,79		1 770 328,79	2 637 255,64
11.	Zúčtování s institucemi sociálního zabezpečení a zdravot. pojištění	336				


Číslo položky	Název položky	Syntetický účet	Období		Minuté
			Běžné	Korekce	
12.	Daň z příjmů	341			
13.	Jiné přímé daně	342			
14.	Daň z přidané hodnoty	343	35 293 944,90		117 566 508,39
15.	Jiné daně a poplatky	345			
16.	Pohledávky za ústředními rozpočty	346	3 365 731,00		7 589 761,61
17.	Pohledávky za územními rozpočty	348	36 765 399,72		16 129 328,57
18.	Pohledávky za účastníky sdružení	351	37 950 000,00		37 950 000,00
19.	Krátkodobé pohledávky z ručení	361			
20.	Pevné termínové operace a opce	363			
21.	Pohledávky z finančního zajištění	365			
22.	Pohledávky z vydaných dluhopisů	367			
23.	Krátkodobé pohledávky z nástrojů spolufinancovaných ze zahraničí	371			
24.	Poskytnuté zálohy na transfery	373	52 242 448,02		19 396 419,43
25.	Náklady příštích období	381	20 464 493,99		29 597 819,04
26.	Příjmy příštích období	385	10 727 923,08		1 540 475,39
27.	Dohadné účty aktivní	388	603 254 836,27		560 297 430,19
28.	Ostatní krátkodobé pohledávky	377	743 399 150,48	107 509 208,78	1 217 190 206,68
IV.	Krátkodobý finanční majetek		21 440 884 699,20		23 387 226 810,98
1.	Majetkové cenné papíry k obchodování	251	103 282 491,58		107 996 838,93
2.	Dluhové cenné papíry k obchodování	253	843 444 676,47		1 114 815 582,77
3.	Jiné cenné papíry	256	1 167 382 590,75		2 712 843 748,63
4.	Termínované vklady krátkodobé	244	4 017 909 081,37		1 048 321 574,09
5.	Jiné běžné účty	245	1 045 597 136,94		1 167 115 347,91
9.	Běžný účet	241	7 624 121 208,97		6 401 319 544,04
11.	Základní běžný účet územních samosprávných celků	231	4 761 575 100,07		8 744 054 267,41
12.	Běžné účty fondů územních samosprávných celků	236	1 869 074 381,45		2 082 584 062,86
15.	Ceniny	263	6 589 496,29		6 846 889,95
16.	Peníze na cestě	262	22 546,00		76 587,00
17.	Pokladna	261	1 885 989,31		1 252 367,39

Číslo položky	Název položky	Svazkový účet	Období	
			Běžné	Minulé
PASIVA CELKEM			359 759 076 647,92	388 490 890 812,18
C.	Vlastní kapitál		323 180 796 349,17	351 272 124 285,71
I.	Jména účetní jednotky a upravující položky		283 492 751 477,26	322 877 813 339,59
1.	Jména účetní jednotky	401	314 920 701 975,24	318 707 019 860,30
3.	Transfery na pořízení dlouhodobého majetku	403	10 291 907 675,95	4 414 770 245,33
5.	Kurzové rozdíly	405	7 424,08	15 785,07-
6.	Oceňovací rozdíly při změně metody	406	45 615 854 069,12-	810 579 179,34-
7.	Jiné oceňovací rozdíly	407	3 916 106 927,31	570 403 003,78
8.	Opravy chyb minulých období	408	20 118 456,20-	3 784 805,41-
II.	Fondy účetní jednotky		2 063 813 829,93	2 295 947 354,56
6.	Ostatní fondy	419	2 063 813 829,93	2 295 947 354,56
III.	Výsledek hospodaření		37 624 231 041,98	26 098 363 591,56
1.	Výsledek hospodaření běžného účetního období	493	16 481 614 669,71	20 313 800 175,72
2.	Výsledek hospodaření ve schvalovacím řízení	431		
3.	Nerozdělený zisk, neuhrazená ztráta minulých let	432	21 142 616 372,27	5 784 563 415,84
D.	Cizí zdroje		36 578 280 298,75	37 218 766 526,47
I.	Výdajové účty rozpočtového hospodaření			
1.	Zvláštní výdajový účet	223		
II.	Rezervy		115 265,75	229 639,09
1.	Rezervy	441	115 265,75	229 639,09
III.	Dlouhodobé závazky		26 621 818 235,41	27 261 506 362,46
1.	Dlouhodobé úvěry	451	16 523 739 923,97	17 288 505 729,86
2.	Přijaté návratné finanční výpomoci dlouhodobé	452	19 455 500,00	7 282 242,84
3.	Vydané dluhopisy	453	9 386 000 000,00	9 260 200 000,00
4.	Závazky z pronájmu	454		
5.	Dlouhodobé přijaté zálohy	455	12 214 009,50	17 208 434,52
6.	Dlouhodobé závazky z ručení	456	1 200 000,00	1 200 000,00
7.	Dlouhodobé směňky k úhradě	457		
8.	Dlouhodobé závazky z nástrojů spolufinancovaných ze zahraničí	458		
9.	Ostatní dlouhodobé závazky	459	679 208 801,94	687 109 955,24
IV.	Krátkodobé závazky		9 956 346 797,59	9 957 030 524,92
1.	Krátkodobé úvěry	281		10 000 000,00
2.	Eskontované krátkodobé dluhopisy (směňky)	282		
3.	Vydané krátkodobé dluhopisy	283		
4.	Jiné krátkodobé půjčky	289		

Číslo položky	Název položky	Syntetický účet	Období	
			Běžné	Minulé
5.	Dodavatelé	321	1 884 942 361,08	2 149 429 823,83
6.	Směnky k úhradě	322		
8.	Krátkodobé přijaté zálohy	324	1 626 819 733,29	2 174 027 061,39
9.	Závazky z dělené správy a kaucí	325	45 925 072,88	65 461 093,37
10.	Přijaté návratné finanční výpomoci krátkodobé	326		
11.	Přijaté zálohy daní	327		
14.	Zaměstnanci	331	147 520 502,00	84 810 089,00
15.	Jiné závazky vůči zaměstnancům	333	17 087 947,20	84 333 327,85
16.	Zúčtování s institucemi SZ a ZP	336	135 513 254,00	133 042 061,26
17.	Daň z příjmů	341	1 087 870 917,59	1 072 774 486,33
18.	Jiné přímé daně	342	41 086 665,00	39 446 390,00
19.	Daň z přidané hodnoty	343		
20.	Jiné daně a poplatky	345		
21.	Závazky k ústředním rozpočtům	347	3 628 574,30	1 603 467,63
22.	Závazky k územním rozpočtům	349	329 247 473,25	485 594 699,24
23.	Závazky k účastníkům sdružení	352	124 378,08	124 378,08
24.	Krátkodobé závazky z ručení	362		
25.	Pevné termínové operace a opce	363	1 338 596 686,48	1 406 270 214,35
27.	Závazky z finančního zajištění	366		
28.	Závazky z upsaných nesplacených cenných papírů a podílů	368		
29.	Krátkodobé závazky z nástrojů spolufinancovaných ze zahraničí	372		
30.	Přijaté zálohy na transfery	374	777 290 148,46	666 190 972,96
31.	Výdaje příštích období	383	215 250 525,27	23 576 767,28
32.	Výnosy příštích období	384	456 780 237,67	671 567 699,11
33.	Dohadné účty pasivní	389	626 138 903,68	394 392 869,63
34.	Ostatní krátkodobé závazky	378	1 222 523 417,36	1 465 574 522,09

* Konec sestavy *

VÝKAZ ZISKU A ZTRÁTY



územní samosprávné celky, svazky obcí, regionální rady regionu soudržnosti

(v Kč, s přesností na dvě desetinná místa)

Období: 12 / 2011

IČO: SOR 200

Název: HLAVNÍ MĚSTO PRAHA CELKEM

Číslo položky	Název položky	Běžné období		Minulé období	
		Hlavní činnost	Hospodářská činnost	Hlavní činnost	Hospodářská činnost
		1	2	3	4
A.	Náklady celkem	41 055 373 900,54	6 240 014 951,72	45 023 224 748,57	7 634 622 365,40
I.	Náklady z činnosti	16 542 864 337,95	6 026 201 378,15	19 513 186 065,53	6 952 468 307,21
501	1. Spotřeba materiálu	461 735 940,12	32 134 940,67	630 815 464,39	37 317 297,58
502	2. Spotřeba energie	207 230 894,95	78 628 339,79	194 468 951,60	62 908 234,03
503	3. Spotřeba jiných neskladovatečných dodávek	767 078,00	3 204 844,14	164 891,00	3 462 011,17
504	4. Prodané zboží	23 635,80	898 448,27	114 563,59	500 427,61
511	5. Opravy a udržování	2 019 221 980,48	2 701 089 663,48	2 808 417 995,50	3 056 478 333,76
512	6. Cestovné	19 108 975,17	15 982,00	23 758 721,45	18 735,00
513	7. Náklady na reprezentaci	27 102 217,13	43 585,05	32 785 279,57	56 141,41
518	8. Ostatní služby	6 729 379 310,53	1 334 173 626,86	7 948 773 772,60	1 374 931 974,79
521	9. Mzdové náklady	3 574 485 955,16	167 917 020,66	3 587 296 483,48	154 884 791,70
524	11. Záonné sociální pojištění	1 192 028 490,66	56 480 028,81	1 203 990 340,61	50 570 797,72
525	12. Jiné sociální pojištění	13 309 427,87	692 426,00	13 096 160,21	500 035,00
527	13. Záonné sociální náklady	58 398 681,75	657 695,00	53 207 249,95	663 098,00
528	14. Jiné sociální náklady	82 132 892,90	125 955,45	40 031 351,03	94 124,10
531	15. Daň silniční	6 600,00	8 400,00	8 400,00	
532	16. Daň z nemovitostí	365 440,46	2 784 069,50-	235 604,00	2 606 692,00
538	17. Jiné daně a poplatky	2 400 508,78	155 751 324,84	3 800 431,96	148 584 168,96
541	19. Smluvní pokuty a úroky z prodlení	2 130 605,07	423 342,07	1 872 700,76	323 645,17
542	20. Jiné pokuty a penále	4 810 087,00	350 535,62	15 007 649,66	177 105,00
543	21. Dary	41 732 107,75	181 300,00	61 967 482,58	128 600,00
544	22. Prodaný materiál	73 803,72	105 749,89	65 467,06	3 917,61
547	23. Manka a škody	36 988 994,25	678 292,10	5 778 940,07	400 146,50
548	24. Tvorba fondů	916 908 729,47	96 000,00	770 583 221,06	
551	25. Odpisy dlouhodobého majetku				710 697,00
552	26. Zůstatková cena prodaného dlouhodobého nehmotného majetku		429 024,00-		13 508 050,35
553	27. Zůstatková cena prodaného dlouhodobého hmotného majetku	448 095 849,79	557 842 960,97		989 239 724,35


Číslo položky	Název položky	Syntetický účet	Běžné období		Minulé období	
			Hlavní činnost	Hospodářská činnost	Hlavní činnost	Hospodářská činnost
			1	2	3	4
28.	Prodané pozemky	554	25 973 690,06	220 071 977,18	3 888,00	402 422 319,01
29.	Tvorba a zúčtování rezerv	555		114 373,34-		113 772,54-
30.	Tvorba a zúčtování opravných položek	556	122 661,32	125 038 292,87	9 727 621,66	312 225 785,30
31.	Náklady z odepsaných pohledávek	557	10 115 628,73	77 135 235,19	2 216 340,00	48 973 383,37
32.	Ostatní náklady z činnosti	549	668 214 151,03	515 791 278,08	2 104 997 093,74	310 891 843,26
II.	Finanční náklady		1 934 264 216,32	213 813 573,57	2 627 135 598,33	682 154 058,19
1.	Prodané cenné papíry a podíly	561	371 093 548,47	153 939 373,29	1 510 135 397,16	669 705 138,17
2.	Úroky	562	866 743 954,46	5 412 775,67	505 838 755,54	6 495 603,13
3.	Kurzové ztráty	563	215 025 220,72	650 829,00	284 729 978,45	14 025,00
4.	Náklady z přecenění reálnou hodnotou	564	22 118 025,47	2 942 473,50	13 334 177,60	768 502,00
5.	Ostatní finanční náklady	569	459 283 467,20	50 868 122,11	313 097 289,58	5 170 789,89
III.	Náklady na transfery		22 578 245 346,27		22 882 903 084,71	
2.	Náklady územních rozpočtů na transfery	572	22 578 245 346,27		22 771 690 198,81	
B.	Výnosy celkem		51 318 366 442,02	13 568 295 117,54	59 775 257 823,28	14 305 752 492,74
I.	Výnosy z činnosti		7 843 006 185,67	13 279 782 682,17	11 816 137 586,15	13 423 284 949,35
1.	Výnosy z prodeje vlastních výrobků	601	459 771,20		200 843,00	165 534,59
2.	Výnosy z prodeje služeb	602	23 348 204,60	482 521 487,64	22 699 231,60	439 439 239,89
3.	Výnosy z pronájmu	603	96 791,30	7 342 250 375,88	50 740,60	7 972 325 288,51
4.	Výnosy z prodaného zboží	604	1 353 205,88	14 467 313,41	520 073,26	287 780,05
5.	Výnosy ze správních poplatků	605	398 977 642,38		410 876 144,45	
6.	Výnosy z místních poplatků	606	1 493 000 597,33		1 386 024 481,87	
8.	Jiné výnosy z vlastních výkonů	609	14 201 714,17	748 305,10	17 068 137,93	1 858 486,80
9.	Změna stavu nedokončené výroby	611				
10.	Změna stavu polotovárů	612				
11.	Změna stavu výrobků	613				
12.	Změna stavu ostatních zásob	614				
13.	Aktivace materiálu a zboží	621				
14.	Aktivace vnitřníorganizačních služeb	622				
15.	Aktivace dlouhodobého nehmotného majetku	623				
16.	Aktivace dlouhodobého hmotného majetku	624				
17.	Smluvní pokuty a úroky z prodlení	641	3 747 837,20	156 392 595,33	4 180 576,16	145 150 987,59
18.	Jiné pokuty a penále	642	352 877 672,61	1 375 980,53	317 579 589,61	1 831 621,80

Číslo položky	Název položky	Syntetický účet	Běžné období		Minulé období	
			Hlavní činnost	Hospodářská činnost	Hlavní činnost	Hospodářská činnost
			1	2	3	4
19.	Výnosy z odepsaných pohledávek	643	28 000,00	12 939 695,36	4 815,00	3 652 601,93
20.	Výnosy z prodeje materiálu	644	38 135,00	2 306 950,69	46 725,00	873 451,82
21.	Výnosy z prodeje dlouhodobého nehmotného majetku	645		6 000,00		1 185 230,00
22.	Výnosy z prodeje dlouhodobého hmotného majetku kromě pozemků	646	216 036,00	4 423 452 337,58	766 392,00	3 316 041 882,61
23.	Výnosy z prodeje pozemků	647		662 906 761,19		1 170 338 467,09
24.	Čerpání fondů	648	1 346 396 873,71	2 620 000,00	1 630 393 382,02	
25.	Ostatní výnosy z činnosti	649	4 208 263 704,29	177 794 879,46	8 025 726 453,65	370 134 376,67
II.	Finanční výnosy		1 726 030 915,84	287 458 932,87	4 000 761 121,63	882 467 543,39
1.	Výnosy z prodeje cenných papírů a podílů	661	369 505 514,85	163 802 174,60	1 539 175 480,49	666 133 415,56
2.	Úroky	662	152 958 857,36	78 901 582,19	221 914 263,35	107 850 885,44
3.	Kurzové zisky	663	63 095 569,78		1 205 921 408,13	158 869,00
4.	Výnosy z přecenění reálnou hodnotou	664	9 744 934,86	288 326,10-	10 588 196,19	8 883 481,29
5.	Výnosy z dlouhodobého finančního majetku	665	1 130 584 079,29	6 914 733,84	1 012 005 476,59	4 980 921,73
6.	Ostatní finanční výnosy	669	141 959,70	38 128 768,34	11 156 296,88	94 459 970,37
III.	Výnosy z daní a poplatků		39 593 508 964,98	1 053 502,50	39 628 710 823,59	
1.	Výnosy z daně z příjmů fyzických osob	631	10 090 740 584,07		10 202 367 662,44	
2.	Výnosy z daně z příjmů právnických osob	632	9 296 393 323,42		9 847 867 844,59	
3.	Výnosy ze sociálního pojištění	633				
4.	Výnosy z daně z přidané hodnoty	634	19 474 838 396,00		18 882 669 915,22	
5.	Výnosy ze spotřebních daní	635			637 297 791,08	
6.	Výnosy z majetkových daní	636	698 085 593,81			
7.	Výnosy z energetických daní	637				
9.	Výnosy z ostatních daní a poplatků	639	33 451 067,68	1 053 502,50	58 507 610,26	
IV.	Výnosy z transferů		2 155 820 375,53		4 329 648 291,91	
1.	Výnosy ústředních rozpočtů z transferů (PRO ROK 2011 PRO ÚSC ZRUŠENO)	671		X		
2.	Výnosy územních rozpočtů z transferů	672	2 155 820 375,53		321 467 859,18	
3.	Výnosy z nároků na prostředky státních fondů (PRO ROK 2011 ZRUŠENO)	673		X	154 717 673,49	
4.	Výnosy z ostatních nároků (PRO ROK 2011 ZRUŠENO)	674		X	186 418,00	
VI.	Výsledek hospodaření					
1.	Výsledek hospodaření před zdaněním		10 262 992 541,48	7 328 280 165,82	14 752 033 074,71	6 671 130 127,34
2.	Daň z příjmů	591		1 087 870 917,59		1 072 774 486,33
3.	Dodatečné odvoody daně z příjmů	595		21 787 120,00		36 588 540,00

Číslo položky	Název položky	Syntetický účet	Běžné období		Minulé období	
			Hlavní činnost	Hospodářská činnost	Hlavní činnost	Hospodářská činnost
			1	2	3	4
4.	Výsledek hospodaření po zdanění		10 262 992 541,48	6 218 622 128,23	14 752 033 074,71	5 561 767 101,01

* Konec sestavy *

PŘÍLOHA



územní samosprávné celky, svazky obcí, regionální rady

(v Kč, s přesností na dvě desetinná místa)

Období: 12 / 2011

IČO: SOR 200

Název: **HLAVNÍ MĚSTO PRAHA CELKEM**

A.1. Informace podle § 7 odst. 3 zákona

A.2. Informace podle § 7 odst. 4 zákona

A.3. Informace podle § 7 odst. 5 zákona

A.4. Informace podle § 7 odst. 5 zákona o stavu účtů v knize podrozvahových účtů

Číslo položky	Název položky	Syntetický účet	Období		Minulé
			Běžné	Minulé	
P.I.	Majetek účetní jednotky		4 490 157 503,95		4 777 431 099,34
1.	Jiný drobný dlouhodobý nehmotný majetek	901	15 262 657,85		8 289 114,87
2.	Drobný dlouhodobý hmotný majetek	902	319 732 511,23		223 335 064,84
3.	Ostatní majetek	903	4 155 162 334,87		4 545 806 919,63
			520 563 741,67		402 000 150,75
P.II.	Odepsané pohledávky a závazky		520 321 624,67		401 804 434,15
1.	Odepsané pohledávky	911	520 321 624,67		401 804 434,15
2.	Odepsané závazky	912	242 117,00		195 716,60
			7 561 581,32		6 796 256,12
P.III.	Podmíněné pohledávky z důvodu užívání majetku jinou osobou				
1.	Krátkodobé podmíněné pohledávky z důvodu úplatného užívání majetku jinou osobou	921			
2.	Dlouhodobé podmíněné pohledávky z důvodu úplatného užívání majetku jinou osobou	922			
3.	Krátkodobé podmíněné pohledávky z důvodu užívání majetku jinou osobou na základě smlouvy o výpůjčce	923	4 486 658,92		6 796 255,12
4.	Dlouhodobé podmíněné pohledávky z důvodu užívání majetku jinou osobou na základě smlouvy o výpůjčce	924	2 425 657,40		1,00
5.	Krátkodobé podmíněné pohledávky z důvodu užívání majetku jinou osobou z jiných důvodů	925			
6.	Dlouhodobé podmíněné pohledávky z důvodu užívání majetku jinou osobou z jiných důvodů	926	749 265,00		
			22 009 623 380,84		24 987 301 913,43
P.IV.	Další podmíněné pohledávky a ostatní podmíněná aktiva				
1.	Krátkodobé podmíněné pohledávky ze smluv o prodeji dlouhodobého majetku	931	29 734 220,00		333 412 175,00
2.	Dlouhodobé podmíněné pohledávky ze smluv o prodeji dlouhodobého majetku	932	65 170 014,00		2 835 453,00
3.	Krátkodobé podmíněné pohledávky z jiných smluv	933	152 890 293,13		82 917 556,00
4.	Dlouhodobé podmíněné pohledávky z jiných smluv	934	612 298 285,67		618 309 105,73
5.	Krátkodobé podmíněné pohledávky ve vztahu k prostředkům EU	939	14 468 478,50		15 164 670,92
6.	Dlouhodobé podmíněné pohledávky ve vztahu k prostředkům EU	941	74 057 028,67		24 000 000,00
7.	Krátkodobé podmíněné pohledávky ve vztahu k jiným zdrojům	942	1 276 630,45		2 466 813,82
8.	Dlouhodobé podmíněné pohledávky ve vztahu k jiným zdrojům	943	114 031 272,67		
9.	Krátkodobé podmíněné úhrady pohledávek z přijatých zajištění	944	850 000,00		
10.	Dlouhodobé podmíněné úhrady pohledávek z přijatých zajištění	945	1 569 206 263,40		1 291 183 313,90
11.	Krátkodobé podmíněné pohledávky ze soudních sporů, správních řízení a jiných řízení	947	32 080,00		
12.	Dlouhodobé podmíněné pohledávky ze soudních sporů, správních řízení a jiných řízení	948	2 252 965,00		2 959 380,00
13.	Ostatní krátkodobá podmíněná aktiva	949	1 234 764,50		1 804 065,50
14.	Ostatní dlouhodobá podmíněná aktiva	951	19 372 121 084,85		22 612 249 379,56
			485 599 477,28		195 365 541,12
P.V.	Podmíněné závazky z důvodu užívání cizího majetku				
1.	Krátkodobé podmíněné závazky z leasingových smluv	961			672 120,00
2.	Dlouhodobé podmíněné závazky z leasingových smluv	962	12 100 162,88		11 586 880,80
3.	Krátkodobé podmíněné závazky z důvodu úplatného užívání cizího majetku na základě jiného důvodu	963	257 512,90		
4.	Dlouhodobé podmíněné závazky z důvodu úplatného užívání cizího majetku na základě jiného důvodu	964	316 350 928,82		24 480 311,00
5.	Krátkodobé podmíněné závazky z důvodu užívání cizího majetku na základě smlouvy o výpůjčce	965			

A.4. Informace podle § 7 odst. 5 zákona o stavu účtů v knize podrozvahových účtů

Číslo položky	Název položky	Syntetický účel	Období		Minulé
			Běžné	Minulé	
6.	Dlouhodobé podmíněné závazky z důvodu užívání cizího majetku na základě smlouvy o výpůjčce	966	65 542 035,94		66 682 223,14
7.	Krátkodobé podmíněné závazky z důvodu užívání cizího majetku nebo jeho převzetí z jiných důvodů	967			
8.	Dlouhodobé podmíněné závazky z důvodu užívání cizího majetku nebo jeho převzetí z jiných důvodů	968	91 348 836,74		91 944 006,18
P.VI.	Další podmíněné závazky a ostatní podmíněná pasiva		38 221 738 516,07		63 878 475 282,36
1.	Krátkodobé podmíněné závazky ze smluv o pořízení dlouhodobého majetku	971	2 500 000,00		
2.	Dlouhodobé podmíněné závazky ze smluv o pořízení dlouhodobého majetku	972	15 833 243 522,90		37 120 654 504,27
3.	Krátkodobé podmíněné závazky z jiných smluv	973	1 658 246,80		
4.	Dlouhodobé podmíněné závazky z jiných smluv	974	975 992 747,97		904 533 581,19
5.	Krátkodobé podmíněné závazky ve vztahu k prostředkům EU	975			
6.	Dlouhodobé podmíněné závazky ve vztahu k prostředkům EU	976	1 612 552 483,54		2 966 084 246,42
7.	Krátkodobé podmíněné závazky vyplývající z práv.předp.a další činn.moci zákonod.výkonné nebo soudní	978			
8.	Dlouhodobé podmíněné závazky vyplývající z práv.předp.a další činn.moci zákonod.výkonné nebo soudní	979			
9.	Krátkodobé podmíněné závazky z poskytnutých zajištění	981			
10.	Dlouhodobé podmíněné závazky z poskytnutých zajištění	982	535 838 213,10		500 195 550,00
11.	Krátkodobé podmíněné závazky ze soudních sporů, správních řízení a jiných řízení	983	5 177 896,00		3 697 593,00
12.	Dlouhodobé podmíněné závazky ze soudních sporů, správních řízení a jiných řízení	984	103 929 580,00		
13.	Ostatní krátkodobá podmíněná pasiva	985	19 150 845 825,76		22 383 309 807,48
14.	Ostatní dlouhodobá podmíněná pasiva	986			
P.VII.	Vyrovnávací účty		11 679 816 019,57-		33 879 335 282,24
1.	Vyrovnávací účet k podrozvahovým účtům	999	11 679 816 019,57-		33 879 335 282,24

Podpisový záznam:

Okamžik sestavení (datum, čas): 06.03.2012, 10h 1m30s

A.5. Informace podle § 18 odst. 1 písm. c) zákona

Název	Položka	Číslo	Stav k 1.1.	Stav k
Splatné závazky pojistného na sociálním zabezpečení a příspěvku na státní politiku zaměstnanosti		52	90 494 471,26	92 019 049,00
Splatné závazky veřejného zdravotního pojištění		53	42 547 590,00	43 494 205,00
Evidované daňové nedoplatky u místně příslušných finančních orgánů		54	1 112 220 876,33	1 128 957 582,59

A.6. Informace podle § 19 odst. 5 písm. a) zákona

A.7. Informace podle § 19 odst. 5 písm. b) zákona

A.8. Informace podle § 66 odst. 6

A.9. Informace podle § 66 odst. 8

A.10. Informace podle § 4 odst. 8 písm. d) zákona

Název	Položka	Účet	Číslo	Stav k 1.1.	Stav k
Dotace celkem na dlouhodobý majetek ze státního rozpočtu		(z AÚ k účtu 403)	1	X	
v tom: systémové dotace na dlouhodobý majetek			2	X	
z toho na: výzkum a vývoj			3	X	
vzdělávání pracovníků			4	X	
informatiku			5	X	
individuální dotace na jmenovité akce			6	X	
Přijaté prostředky ze zahraničí na dlouhodobý majetek		(z AÚ k účtu 403)	7	X	
Přijaté dotace celkem na dlouhodobý majetek z rozpočtu územních samosprávných celků		(z AÚ k účtu 403)	8	X	
Přijaté příspěvky a dotace ze státního rozpočtu		(z AÚ k účtu 671)	9	X	
z toho: přijaté příspěvky na provoz od zřizovatele		(z AÚ k účtu 671)	10	X	
z toho na: výzkum a vývoj			11	X	
vzdělávání pracovníků			12	X	
informatiku			13	X	
přijaté dotace na neinvestiční náklady související s financováním programů evidovaných v ISPROFIN od zřizovatele		(z AÚ k účtu 671)	14	X	
přijaté prostředky na výzkum a vývoj od poskytovatelů jiných než od zřizovatele		(z AÚ k účtu 671)	15	X	
Přijaté prostředky na výzkum a vývoj z rozpočtu územních samosprávných celků		(z AÚ k účtu 672)	16	X	
Přijaté prostředky na výzkum a vývoj od příjemců účelové podpory		(z AÚ k účtům ÚS 67)	17	X	
Přijaté prostředky na provoz ze zahraničí		(z AÚ k účtu 649)	18	X	
Přijaté příspěvky a dotace celkem na provoz z rozpočtu územních samosprávných celků		(z AÚ k účtu 672)	19	X	
Přijaté příspěvky a dotace na provoz z rozpočtu státních fondů		(z AÚ k účtu 673)	20	X	
Přijaté dotace celkem na dlouhodobý majetek z rozpočtu státních fondů			21	X	937 552 048,09
Poskytnuté návratné finanční výpomoci mezi rozpočty - krajskému úřadu		(účet 316)	22		
Poskytnuté návratné finanční výpomoci mezi rozpočty - obci		(účet 316)	23		
Přijaté návratné finanční výpomoci mezi rozpočty - ze státního rozpočtu		(účet 326)	24		
Přijaté návratné finanční výpomoci mezi rozpočty - od krajského úřadu		(účet 326)	25		
Přijaté návratné finanční výpomoci mezi rozpočty - od obce		(účet 326)	26		
Přijaté návratné finanční výpomoci mezi rozpočty - od státních fondů		(účet 326)	27		
Přijaté návratné finanční výpomoci mezi rozpočty - od ostatních veřejných rozpočtů		(účet 326)	28		
Poskytnuté přechodné výpomoci příspěvkovým organizacím - organizační složkou státu		(účet 316)	29		
Poskytnuté přechodné výpomoci příspěvkovým organizacím - krajským úřadem		(účet 316)	30		
Poskytnuté přechodné výpomoci příspěvkovým organizacím - obci		(účet 316)	31		
					4 000 000,00
					4 545 000,00

A.10. Informace podle § 4 odst. 8 písm. d) zákona

Krátkodobé bankovní úvěry tuzemské	(účet 281)	32	10 000 000,00
Krátkodobé bankovní úvěry zahraniční	(účet 281)	33	
Vydané krátkodobé dluhopisy v tuzemsku	(účet 283)	34	
Vydané krátkodobé dluhopisy v zahraničí	(účet 283)	35	
Ostatní krátkodobé závazky (finanční výpomoci) tuzemské	(účet 289)	36	
Ostatní krátkodobé závazky (finanční výpomoci) zahraniční	(účet 289)	37	
Směnky k úhradě tuzemské	(účet 322)	38	
Směnky k úhradě zahraniční	(účet 322)	39	
Dlouhodobé bankovní úvěry tuzemské	(účet 451)	40	101 973 927,27
Dlouhodobé bankovní úvěry zahraniční	(účet 451)	41	17 186 531 802,59
Vydané dluhopisy tuzemské	(účet 459)	42	5 000 000 000,00
Vydané dluhopisy zahraniční	(účet 459)	43	4 260 200 000,00
Dlouhodobé směnky k úhradě tuzemské	(účet 457)	44	
Dlouhodobé směnky k úhradě zahraniční	(účet 457)	45	
Ostatní dlouhodobé závazky tuzemské	(účet 459)	46	687 109 955,24
Ostatní dlouhodobé závazky zahraniční	(účet 459)	47	
Nakoupené dluhopisy a směnky k inkasu celkem	(z AU účtů 063,253 a 312)	48	1 734 555 680,65
z toho: krátkodobé dluhopisy a směnky územních samosprávných celků	(z účtů 253 a 312)	49	888 078 115,65
komunální dluhopisy územních samosprávných celků	(z účtu 063)	50	846 477 565,00
ostatní dluhopisy a směnky veřejných rozpočtů	(z AU účtů 063,253 a 312)	51	147 057 526,50

Okamžik sestavení (datum, čas): 06.03.2012, 10h 1m30s

Podpisový záznam:

III. Organizační složky státu vykazují stavy údajů podpoložek č. 22, 23 a 29 přílohy účetní závěrky. Ministerstva jako organizační složky státu vykazují též stavy údajů podpoložek č. 48 až 51 přílohy účetní závěrky. Územní samosprávné celky vykazují stavy údajů podpoložek č. 22 až 51 přílohy účetní závěrky. Příspěvkové organizace vykazují údaje podpoložek č. 1 až 19, 32 a 33, 36 a 37, 40 a 41 přílohy účetní závěrky. Stav položky č. 20 vykazují příspěvkové organizace. Stav podpoložky č. 21 vykazují územní samosprávné celky, příspěvkové organizace, státní fondy a organizační složky státu.

IV. Účetní jednotka uvede informace o stavu položek ve dvou sloupcích, v prvním sloupci k 1. lednu, ve druhém sloupci k okamžiku sestavení mezitímní účetní závěrky nebo k rozvahovému dni.

B.

Číslo	Název	Položka	Účet	Stav k 1.1.	Stav k
B.1.	Poskytnutí úvěru zajištěné zajišťovacím převodem aktiva		364		
B.2.	Půjčky cenných papírů zajištěné převodem peněžních prostředků		364		
B.3.	Prodej aktiva se současně sjednaným zpětným nákupem		364		
B.4.	Nákup aktiva se současně sjednaným zpětným prodejem		364		

C.

Číslo	Název	Položka	Stav k 1.1.	Stav k
C.1.	Krátkodobé podmíněné pohledávky ze vztahu k rozpočtovým prostředkům - nenávratné		24 000 000,00	819 100,00
C.2.	Dlouhodobé podmíněné pohledávky ze vztahu k rozpočtovým prostředkům - nenávratné		66 941 579,35	
C.3.	Krátkodobé podmíněné pohledávky ze vztahu k rozpočtovým prostředkům - návratné		6 838 305,62	
C.4.	Dlouhodobé podmíněné pohledávky ze vztahu k rozpočtovým prostředkům - návratné		1 504 562,40	30 851 648,13
C.5.	Podmíněné závazky ze vztahu k rozpočtovým prostředkům		3 472 312 784,14	2 344 284 053,65
C.6.	Rozpočtované prostředky		48 389 371 300,00	65 823 376 000,00

D.1. Informace o individuálním referenčním množství mléka

D.2. Informace o individuální produkční kvótě

D.3. Informace o individuálním limitu prémiových práv

D.4. Informace o jiných obdobných kvótách a limitech

D.5. Počet jednotlivých věcí a souborů majetku nebo seznam tohoto majetku

D.6. Celková výměra lesních pozemků s lesním porostem

D.7. Výše ocenění lesních porostů

D.8. Ocenění lesních porostů jiným způsobem

E.1. Doplnující informace k položkám rozvahy

K položce

E.2. Doplnující informace k položkám výkazu zisku a ztráty

K položce

E.3. Doplnující informace k položkám přehledu o peněžních tocích

K položce

E.4. Doplnující informace k položkám přehledu o změnách vlastního kapitálu

K položce

F. Doplňující informace k fondům účetní jednotky**Ostatní fondy - územní samosprávné celky**

Číslo	Název	Položka	Stav k
G.I.	Počáteční stav fondu		2 295 947 354,56
G.II.	Tvorba fondu		1 608 344 737,30
	1. Přebytky hospodaření z minulých let		116 204 791,90
	2. Příjmy běžného roku, které nejsou určeny k využití v běžném roce		500 453 704,66
	3. Převody prostředků z rozpočtu během roku do účelových peněžních fondů		991 686 240,74
G.III.	Čerpání fondu		1 840 478 261,93
G.IV.	Konečný stav fondu		2 063 813 829,93

G. Stavby


Číslo položky	Název položky	Období			Minulé
		Běžné	Korekce	Netto	
G.	Stavby	211 005 818 600,77	40 349 676 077,55	170 656 142 523,22	197 901 400 562,09
G.1.	Bytové domy a bytové jednotky	32 749 038 907,09	6 709 257 305,00	26 039 781 602,09	30 941 234 403,74
G.2.	Budovy pro služby obyvatelstvu	33 177 139 856,04	7 018 339 809,95	26 158 800 046,09	29 976 291 480,56
G.3.	Jiné nebytové domy a nebytové jednotky	14 920 572 258,30	2 503 911 941,65	12 416 660 316,65	11 790 928 573,82
G.4.	Komunikace a veřejné osvětlení	53 968 393 069,26	16 584 061 488,42	37 384 331 580,84	52 371 665 671,78
G.5.	Jiné inženýrské sítě	45 613 845 769,91	5 840 399 197,86	39 773 446 572,05	42 638 035 568,42
G.6.	Ostatní stavby	30 576 828 740,17	1 693 706 334,67	28 883 122 405,50	30 183 244 863,77

H. Pozemky

Číslo položky	Název položky	Období			Minulé
		Běžné	Korekce	Netto	
H.	Pozemky	54 090 259 317,27	54 090 259 317,27	54 090 259 317,27	53 036 048 819,56
H.1.	Stavební pozemky	888 366 581,42	888 366 581,42	888 366 581,42	911 537 843,53
H.2.	Lesní pozemky	572 725 428,80	572 725 428,80	572 725 428,80	521 816 321,38
H.3.	Zahrady, pastviny, louky, rybníky	6 084 229 876,99	6 084 229 876,99	6 084 229 876,99	6 045 554 821,33
H.4.	Zastavěná plocha	23 152 862 362,88	23 152 862 362,88	23 152 862 362,88	23 081 305 709,28
H.5.	Ostatní pozemky	23 392 075 067,18	23 392 075 067,18	23 392 075 067,18	22 475 834 124,04

* Konec sestavy *

PŘEHLED O PENĚŽNÍCH TOCÍCH



územní samosprávné celky, svazky obcí, regionální rady regionu soudržnosti

(v Kč, s přesností na dvě desetinná místa)

Období: 12 / 2011

IČO: SOR 200

Název: HLAVNÍ MĚSTO PRAHA CELKEM

Č.položky	Název položky	Účetní období
P.	Stav peněžních prostředků k 1. lednu	19 451 570 640,65
A.	Peněžní toky z provozní činnosti	15 041 953 716,60
Z.	Výsledek hospodaření před zdaněním	17 591 272 707,30
	A.I. Úpravy o nepeněžní operace (+/-)	4 766 783 888,45-
	A.I.1. Odpisy dlouhodobého majetku	115 164 316,55
	A.I.2. Změna stavu opravných položek	114 373,34-
	A.I.3. Změna stavu rezerv	3 843 737 926,52-
	A.I.4. Zisk (ztráta) z prodeje dlouhodobého majetku	1 137 498 813,13-
	A.I.5. Výnosy z dividend a podílů na zisku	99 402 907,99
	A.I.6. Ostatní úpravy o nepeněžní operace	2 174 527 690,95
	A.II. Peněžní toky ze změny oběžných aktiv a krátkodobých závazků (+/-)	154 198 077,74
	A.II.1. Změna stavu krátkodobých pohledávek	200 762 638,57
	A.II.2. Změna stavu krátkodobých závazků	1 978 436,89-
	A.II.3. Změna stavu zásob	1 821 546 411,53
	A.II.4. Změna stavu krátkodobého finančního majetku	1 094 561 606,33-
	A.III. Zaplacená daň z příjmů včetně doměrků (-)	1 137 498 813,13
	A.IV. Přijaté dividendy a podíly na zisku	30 407 019 726,13
B.	Peněžní toky z dlouhodobých aktiv	25 036 423 533,28
B.I.	Výdeje na pořízení dlouhodobých aktiv	90 556 377,50-
B.II.	Výdeje na půjčky osobám ve skupině	5 559 667 662,31
B.III.	Příjmy z prodeje dlouhodobých aktiv	
	B.III.1. Příjmy z privatizace státního majetku	
	B.III.2. Příjmy z prodeje majetku Pozemkového fondu České republiky	
	B.III.3. Příjmy z prodeje dlouhodobého majetku určeného k prodeji	5 345 866 487,71
	B.III.4. Ostatní příjmy z prodeje dlouhodobých aktiv	213 802 174,60
B.IV.	Příjmy z vrácených půjček osobám ve skupině	
B.V.	Ostatní peněžní toky z dlouhodobých aktiv (+/-)	98 516 091,96-
C.	Peněžní toky z vlastního kapitálu, dlouhodobých závazků a dlouhodobých pohledávek	45 573 769 142,98-
C.I.	Peněžní toky vyplývající ze změny vlastního kapitálu (+/-)	44 429 448 659,35-
C.II.	Změna stavu dlouhodobých závazků (+/-)	639 688 127,05-
C.III.	Změna stavu dlouhodobých pohledávek (+/-)	504 632 356,58-
F.	Celková změna stavu peněžních prostředků	124 796 700,25-
R.	ROZVAHA-Stav peněz.prostř.k.okamžiku sestavení mezitími účet.závěrky nebo k rozvahovému dni (z rozvahy ÚJ a zároveň podle vzorce: R.=P.+F.)	19 326 774 940,40
	KONTROLNÍ ČÍSLO (R.=P.+F.)	19 326 774 940,40

PŘEHLED O ZMĚNÁCH VLASTNÍHO KAPITÁLU


územní samosprávné celky, svazky obcí, regionální rady regionu soudržnosti
(v Kč, s přesností na dvě desetinná místa)

Období: 12 / 2011

IČO: SOR 200

Název: HLAVNÍ MĚSTO PRAHA CELKEM

Č.položky	Název položky	Minulé období	Zvýšení stavu	Snižování stavu	Běžné období
C.	Vlastní kapitál	351 272 124 285,71	173 089 491 384,93	201 180 819 321,47	323 180 796 349,17
C.I.	Jimění účetní jednotky a upravující položky	322 877 813 339,59	27 615 811 374,94	67 000 873 237,27	283 492 751 477,26
C.II.	Fondy účetní jednotky	2 295 947 354,56	1 618 085 300,15	1 850 218 824,78	2 063 813 829,93
C.III.	Výsledek hospodaření	26 098 363 591,56	143 855 594 709,84	132 329 727 259,42	37 624 231 041,98

120 - PŘEHLED PRO HODNOCENÍ PLNĚNÍ ROZPOČTU

územních samosprávných celků a dobrovolných svazků obcí

(v Kč)

Období: 12 / 2011

IČO: SOR 201

Název: HLAVNÍ MĚSTO PRAHA CELKEM Fin2-12

ROZPOČTOVÉ PŘÍJMY - třída 1 až 4

Položka	Text	Řádek	Schválený rozpočet	Rozpočet po změnách	Výsledek od počátku roku
a	b		1	2	3
1111	Daň z příj.fyz.osob ze záv.činnosti a fun.pož.		8 190 000 000,00	8 190 000 000,00	8 533 054 464,38
1112	Daň z příjmu fyz.osob ze samost. výděl.činnosti		1 199 000 000,00	1 199 000 000,00	772 708 062,82
1113	Daň z příjmů fyzických osob z kapitál.výnosů		709 000 000,00	709 000 000,00	784 432 987,67
1119	Zrušené daně,jejichž předm.je příjem fyz.osob				545 069,20
111	Daně z příjmů fyzických osob		10 098 000 000,00	10 098 000 000,00	10 090 740 584,07
1121	Daň z příjmů právnických osob		8 490 000 000,00	8 490 000 000,00	8 199 120 893,42
1122	Daň z příjmu právnických osob za obce		150 000 000,00	1 097 272 400,00	1 097 272 430,00
112	Daně z příjmů právnických osob		8 640 000 000,00	9 587 272 400,00	9 296 393 323,42
11	Daně z příjmů, zisku a kapitálových výnosů		18 738 000 000,00	19 685 272 400,00	19 387 133 907,49
1211	Daň z přidané hodnoty		19 370 000 000,00	19 370 000 000,00	19 474 838 396,00
121	Obecné daně ze zboží a služeb v tuzemsku		19 370 000 000,00	19 370 000 000,00	19 474 838 396,00
122a3	Zvl.daně a popl. ze zboží a služeb v tuzemsku				
12	Daně ze zboží a služeb v tuzemsku		19 370 000 000,00	19 370 000 000,00	19 474 838 396,00
1332	Poplatky za znečišťování ovzduší		119 500,00	120 500,00	186 822,00
1333	Poplatky za uložení odpadů				3 185 405,00
1334	Odvody za odnětí půdy ze zem.půdního fondu				2 806 391,00
1335	Poplatky za odnětí pozemků plnění funkcí lesa				493 898,52
1336	Poplatek za povolené vypouš.odp.vod do vod pov.				1 104 143,00
1337	Popl.za provoz syst.shr. ... komunálních odpadů				12 708,56
1339	Ostatní poplatky a odv. v obl. živ. prost.		680 000 000,00	680 000 000,00	703 778 011,98
133	Poplatky a odvody v oblasti životního prostředí		680 119 500,00	680 120 500,00	711 567 380,06
1341	Poplatek ze psů		53 761 000,00	53 142 500,00	49 915 230,59
1342	Poplatek za lázeňský nebo rekreační pobyt		120 121 000,00	120 252 000,00	134 765 844,67
1343	Poplatek za užívání veřejného prostranství		219 967 000,00	224 069 500,00	266 664 699,89
1344	Poplatek ze vstupného		24 788 500,00	22 462 500,00	32 017 386,93
1345	Poplatek z ubytovací kapacity		57 740 000,00	58 940 800,00	68 247 748,24
1347	Poplatek za provozovaný výherní hrací přístroj		148 402 000,00	150 999 000,00	195 931 460,06
134	Místní poplatky z vybraných činností a služeb		624 779 500,00	629 866 300,00	747 542 370,38
1351	Odvod výtěžku z provozování loterií		74 262 000,00	72 202 200,00	59 220 473,46
1359	Ostatní odvody z vybraných činností a služeb j.n.		30 000,00	31 300,00	1 140 420,00
135	Ostatní odvody z vybraných činností a služeb		74 292 000,00	72 233 500,00	60 360 893,46
1361	Správní poplatky		431 245 500,00	428 522 200,00	400 090 498,68
136	Správní poplatky		431 245 500,00	428 522 200,00	400 090 498,68
13	Daně a poplatky z vybraných činností a služeb		1 810 436 500,00	1 810 742 500,00	1 919 561 142,58
1511	Daň z nemovitostí		718 040 000,00	715 750 200,00	709 960 794,43
151	Daně z majetku		718 040 000,00	715 750 200,00	709 960 794,43
15	Majetkové daně		718 040 000,00	715 750 200,00	709 960 794,43
1	Daňové příjmy (součet za třídu 1)		40 636 476 500,00	41 581 765 100,00	41 491 494 240,50
2111	Příjmy z poskytování služeb a výrobků		27 463 800,00	137 900 500,00	143 871 800,66
2112	Příjmy z prodeje zboží (již nakoup. za úč.prod)		5 500,00	131 500,00	400 409,33

ROZPOČTOVÉ PŘÍJMY - třída 1 až 4

Položka	Text	Rádek	Schválený rozpočet	Rozpočet po změnách	Výsledek od počátku roku
a	b		1	2	3
2119	Ostatní příjmy z vlastní činnosti		10 000,00	10 000,00	825 462,20
211	Příjmy z vlastní činnosti		27 479 300,00	138 042 000,00	145 097 672,19
2122	Odvody příspěvkových organizací		5 373 000,00	218 931 000,00	219 257 892,78
2123	Ostatní odvody příspěvkových organizací		323 000,00	1 318 000,00	1 305 037,52
2129	Ost.odvody přebytků organizací s přímým vztahem			6 003 200,00	6 003 211,15
212	Odvody přebytků organizací s přímým vztahem		5 696 000,00	226 252 200,00	226 566 141,45
2131	Příjmy z pronájmu pozemků			13 200,00	13 240,00
213	Příjmy z pronájmu majetku			13 200,00	13 240,00
2141	Příjmy z úroků (část)		145 681 100,00	145 882 200,00	162 269 446,89
2142	Příjmy z podílů na zisku a dividend		10 000 000,00	1 017 670 900,00	1 131 004 405,99
2143	Realizované kurzové zisky		600 000,00	600 000,00	7 767 819,43
214	Výnosy z finančního majetku		156 281 100,00	1 164 153 100,00	1 301 041 672,31
21	Příjmy z vl.činn.a odvody přeb.org.s příj.vzt.		189 456 400,00	1 528 460 500,00	1 672 718 725,95
2211	Sankční platby přijaté od státu, obcí a krajů		2 000,00	32 200,00-	2 328 363,00
2212	Sankční platby přijaté od jiných subjektů		313 579 000,00	324 094 300,00	239 060 160,88
221	Přijaté sankční platby		313 581 000,00	324 062 100,00	241 388 523,88
2221	Přijaté vratky transf.od jiných věř.rozpočtů		4 900 000,00-	8 065 800,00	7 075 723,26
2222	Ost.příjmy z fin.vyp.předch.let od jin.veř.r.			13 744 700,00	13 994 706,38
2223	Příjmy z fin.vyp.min.let mezi krajem a obcemi				518,63
2229	Ostatní přijaté vratky transferů		340 000,00	165 577 900,00	172 181 444,61
222	Přij.vratky transf.a ost.př.z fin.vyp.předch.l.		4 560 000,00-	187 388 400,00	193 252 392,88
22	Přijaté sankční platby a vratky transferů		309 021 000,00	511 450 500,00	434 640 916,76
2310	Příjmy z prod.krátk. a drob.dlouhod.majetku				2 300,00
231	Příjmy z prod.krátk. a drob.dlouhod.majetku				2 300,00
2321	Přijaté neinvestiční dary		7 231 400,00	44 952 200,00	48 781 152,20
2322	Přijaté pojistné náhrady		440 000,00	9 226 100,00	13 380 312,95
2324	Přijaté nekapitálové příspěvky a náhrady		6 492 500,00	16 386 400,00	54 300 245,38
2328	Neidentifikované příjmy				15 632 529,88
2329	Ostatní nedaňové příjmy jinde nezařazené		18 277 000,00	31 299 500,00	57 011 512,71
232	Ostatní nedaňové příjmy		32 440 900,00	101 864 200,00	189 105 753,12
2343	Př.z úhrad dobýv.prostoru a z vydobytých neros.		1 510 000,00	1 612 100,00	1 480 566,00
234	Příjmy z využ.výhrad.práv k přírodním zdrojům		1 510 000,00	1 612 100,00	1 480 566,00
23	Příjmy z prod.nekap.maj.a ost.nedaňové příjmy		33 950 900,00	103 476 300,00	190 588 619,12
2411	Splátky půjč.prostř.od podnik.subj.-fyz.osob		937 300,00	937 300,00	939 763,08
2412	Spl.půjč.prostř.od podnik.nefin.subj.-práv.osob		1 625 200,00	1 625 200,00	1 729 218,50
241	Splátky půjčených prostř.od podnik.subjektů		2 562 500,00	2 562 500,00	2 668 981,58
2420	Spl.půjč.prostř.od obec.prosp.spol.a podob.org.		21 099 800,00	21 099 800,00	21 301 610,84
242	Spl.půjč.prostř.od obecně prosp.spol.a pod.sub.		21 099 800,00	21 099 800,00	21 301 610,84
2451	Splátky půjč.prostř.od příspěvk.organizací			30 726 800,00	30 726 764,42
245	Spl.půjč.prostř.od zřízených a podob.subjektů			30 726 800,00	30 726 764,42
2460	Spl.půjč.prostř.od obyvatelstva		1 969 000,00	2 071 500,00	3 600 255,00
246	Spl.půjč.prostř.od obyvatelstva		1 969 000,00	2 071 500,00	3 600 255,00
24	Přijaté splátky půjčených prostředků		25 631 300,00	56 460 600,00	58 297 611,84
2	Nedaňové příjmy (součet za třídu 2)		558 059 600,00	2 199 847 900,00	2 356 245 873,67
3111	Příjmy z prodeje pozemků				611 820,00
3113	Příjmy z prod.ost.hmot.dlouhodob.majetku		450 000,00	450 000,00	136 301,20
3119	Ostatní příjmy z prodeje dlouhodobého majetku				170 000,00
311	Příjmy z prod.dlouhodob.majetku (kromě drobn.)		450 000,00	450 000,00	918 121,20
3121	Přij.dary na pořízení dlouhodob.majetku		3 906 000,00	30 932 200,00	32 081 646,00

ROZPOČTOVÉ PŘÍJMY - třída 1 až 4

Položka	Text	Řádek	Schválený rozpočet	Rozpočet po změnách	Výsledek od počátku roku
a	b		1	2	3
3122	Přij.příspěvky na poř.dlouhodob.majetku				200 000,00
3129	Ostatní investiční příjmy jinde nezařazené			30 000,00	230 816,00
312	Ostatní kapitálové příjmy		3 906 000,00	30 962 200,00	32 512 462,00
31	Příjmy z prod.dlouhod.maj.a ost.kap.příjmů		4 356 000,00	31 412 200,00	33 430 583,20
3	Kapitálové příjmy (souč.za třídu 3)		4 356 000,00	31 412 200,00	33 430 583,20
Vlastní příjmy (třída 1+2+3)			41 198 892 100,00	43 813 025 200,00	43 881 170 697,37
4111	Neinv.přij.transf.z všeob.pokl.správy st.rozp.			176 793 500,00	176 793 552,45
4112	Neinv.přij.tra.ze SR v rámci souhrn.dot.vztahu		966 264 000,00	966 264 000,00	966 264 000,00
4113	Neinv.přij.transf.ze státních fondů			120 000 000,00	119 975 356,13
4116	Ost.neinv.přij.tra.ze státního rozpočtu			11 086 952 500,00	11 081 167 134,07
4118	Neinvestiční převody z Národního fondu			1 492 600,00	1 492 688,05
411	Neinv.přij.transf.od veř.rozp.ústřední úrovně		966 264 000,00	12 351 502 600,00	12 345 692 730,70
4121	Neinvestiční přijaté transfery od obcí		4 412 000,00	8 103 900,00	10 102 685,63
4122	Neinvestiční přijaté transfery od krajů			506 000,00	505 924,39
412	Neinvestiční přijaté transf.od rozp.úz.úrovně		4 412 000,00	8 609 900,00	10 608 610,02
4131	Převody z vl.fondů hosp.(podnik.)činnosti		5 353 730 700,00	5 689 776 400,00	4 978 175 224,21
4132	Převody z ostatních vlastních fondů			699 300,00	699 327,00
4133	Převody z vl.rez.fondů(jiných než OSS)		466 783 100,00	610 791 400,00	1 404 555 981,02
4134	Převody z rozpočtových účtů		226 594 300,00	558 700 900,00	12 677 613 972,53
4139	Ostatní převody z vlastních fondů		172 695 100,00	223 677 400,00	246 951 534,62
413	Převody z vlastních fondů		6 219 803 200,00	7 083 645 400,00	19 307 996 039,38
4152	Neinv.přijaté transf.od mezinár.institucí			132 100,00	132 106,38
4153	Neinvestiční transf.přijaté do Evropské unie			125 000,00	127 315,25
415	Neinvestiční přijaté transf.ze zahraničí			257 100,00	259 421,63
41	Neinvestiční přijaté transfery		7 190 479 200,00	19 444 015 000,00	31 664 556 801,73
4211	Inv.přij.tra.z všeob.pokl.správy st.rozpočtu			19 000 000,00	19 000 000,00
4213	Inv.přij.transf.ze státních fondů			968 015 600,00	937 552 048,09
4216	Ost.inv.přij.transf.ze státního rozpočtu			1 544 867 900,00	1 544 857 462,90
4218	Investiční převody z Národního fondu			26 060 300,00	26 060 246,29
421	Investiční přijaté transf.od veř.r.ústř.úrovně			2 557 943 800,00	2 527 469 757,28
4240	Inv.přijaté transf.ze státních finančních aktiv			8 392 000,00	8 392 000,00
424	Inv.přijaté transf.ze státních finančních aktiv			8 392 000,00	8 392 000,00
42	Investiční přijaté transfery			2 566 335 800,00	2 535 861 757,28
4	Přijaté transfery (součet za třídu 4)		7 190 479 200,00	22 010 350 800,00	34 200 418 559,01
Příjmy celkem (třídy 1+2+3+4)			48 389 371 300,00	65 823 376 000,00	78 081 589 256,38

ROZPOČTOVÉ VÝDAJE - třída 5 až 6

Položka	Text	Řádek	Schválený rozpočet	Rozpočet po změnách	Výsledek od počátku roku
a	b		1	2	3
5011	Platy zaměstnanců v pracovním poměru		3 209 269 600,00	3 324 044 400,00	3 272 524 247,63
5019	Ostatní platy		3 152 000,00	3 654 400,00	2 607 786,70
501	Platy		3 212 421 600,00	3 327 698 800,00	3 275 132 034,33
5021	Ostatní osobní výdaje		89 354 400,00	116 555 100,00	103 257 973,34
5023	Odměny členů zastupitelstev obcí a krajů		176 354 700,00	171 641 500,00	159 673 923,00
5024	Odstupné		10 645 000,00	24 933 800,00	26 296 211,00
5029	Ost.platby za prov.práci jinde nezařazené		9 759 800,00	8 192 300,00	6 746 157,00
502	Ostatní platby za provedenou práci		286 113 900,00	321 322 700,00	295 974 264,34
5031	Pov.poj.na soc.zab.a přísp.na st.pol.zaměstnan.		863 257 900,00	896 114 700,00	873 412 028,43
5032	Povinné pojistné na veřejné zdravotní pojištění		312 817 600,00	324 826 100,00	317 966 085,23
5038	Povinné pojistné na úrazové pojištění		14 801 600,00	15 857 200,00	14 972 801,87
5039	Ost.pov.poj.placené zaměstnavatelem		1 199 500,00	871 200,00	279 448,50
503	Povinné pojistné placené zaměstnavatelem		1 192 076 600,00	1 237 669 200,00	1 206 630 364,03
5041	Odměny za užití duševního vlastnictví		30 000,00	55 000,00	16 250,00
504	Odměny za užití duševního vlastnictví		30 000,00	55 000,00	16 250,00
5051	Mzdové náhrady		532 000,00	699 500,00	699 340,39
505	Mzdové náhrady		532 000,00	699 500,00	699 340,39
50	Výdaje na platy,ost.platby za prov.pr.a pojist.		4 691 174 100,00	4 887 445 200,00	4 778 452 253,09
5131	Potraviny		871 000,00	779 000,00	651 500,99
5132	Ochranné pomůcky		1 531 000,00	1 484 900,00	1 114 749,15
5133	Léky a zdravotnický materiál		3 367 300,00	2 341 200,00	2 266 961,99
5134	Prádlo, oděv a obuv		39 838 300,00	34 165 900,00	33 880 209,17
5136	Knihy, učební pomůcky a tisk		14 572 200,00	15 549 600,00	13 456 902,26
5137	Drobný hmotný dlouhodobý majetek		115 716 800,00	162 484 000,00	152 448 077,05
5138	Nákup zboží (za účelem dalšího prodeje)		631 000,00	701 400,00	694 472,00
5139	Nákup materiálu jinde nezařazený		176 841 200,00	260 298 900,00	241 595 494,11
513	Nákup materiálu		353 368 800,00	477 804 900,00	446 108 366,72
5141	Úroky vlastní		809 635 000,00	809 506 400,00	581 041 998,04
5142	Realizované kurzové ztráty		200 079 300,00	201 137 300,00	20 188 867,22
5143	Úroky vzniklé převzetím cizích závazků		1 000 000,00	1 667 600,00	668 284,50
5145	Finanční deriváty		359 800 000,00	360 000 000,00	348 878 896,85
5149	Ostatní úroky a ostatní finanční výdaje		13 680 000,00	10 150 000,00	7 813 471,19
514	Úroky a ostatní finanční výdaje		1 384 194 300,00	1 382 461 300,00	958 591 517,80
5151	Studená voda		22 260 600,00	19 911 800,00	16 517 096,21
5152	Teplo		26 039 000,00	25 231 700,00	22 457 074,37
5153	Plyn		43 816 500,00	45 622 100,00	41 569 731,64
5154	Elektrická energie		148 885 900,00	135 755 200,00	122 711 356,19
5155	Pevná paliva		56 000,00	45 000,00	33 600,00
5156	Pohonné hmoty a maziva		34 744 500,00	37 539 400,00	35 837 551,43
5157	Teplá voda		1 473 000,00	1 416 200,00	1 155 870,04
5159	Nákup ostatních paliv a energie		3 305 000,00	2 206 300,00	1 733 413,49
515	Nákup vody, paliv a energie		280 580 500,00	267 727 700,00	242 015 693,37
5161	Služby pošt		50 766 000,00	50 800 200,00	46 222 263,25
5162	Služby telekomunikací a radiokomunikací		158 155 800,00	186 467 400,00	178 869 124,40
5163	Služby peněžních ústavů		70 305 400,00	73 610 900,00	63 556 906,15
5164	Nájemné		375 070 500,00	367 023 600,00	363 299 836,26
5165	Nájemné za půdu		32 748 000,00	28 451 100,00	24 190 560,98
5166	Konzultační, poradenské a právní služby		302 060 700,00	398 064 400,00	327 196 064,86
5167	Služby školení a vzdělávání		57 152 000,00	52 807 800,00	42 902 091,12
5168	Služby zpracování dat		62 700 000,00	43 606 200,00	42 222 563,31

ROZPOČTOVÉ VÝDAJE - třída 5 až 6

Položka	Text	Řádek	Schválený rozpočet	Rozpočet po změnách	Výsledek od počátku roku
a	b		1	2	3
5169	Nákup ostatních služeb		4 884 895 500,00	5 402 731 200,00	5 149 866 233,17
516	Nákup služeb		5 993 853 900,00	6 603 562 800,00	6 238 325 643,50
5171	Opravy a udržování		1 722 883 200,00	2 173 403 300,00	2 084 603 317,87
5172	Programové vybavení		13 344 000,00	16 786 700,00	13 753 362,54
5173	Cestovné (tuzemské i zahraniční)		28 210 500,00	25 839 200,00	21 307 387,73
5175	Pohoštění		27 882 200,00	31 535 100,00	29 190 458,45
5176	Účastnické poplatky na konference		525 800,00	650 900,00	543 717,82
5177	Nákup uměleckých předmětů			26 300,00	26 063,00
5178	Nájemné za nájem s právem koupě		6 162 000,00	6 822 300,00	6 103 994,66
5179	Ostatní nákupy jinde nezařazené		613 408 700,00	611 884 000,00	610 713 391,65
517	Ostatní nákupy		2 412 416 400,00	2 866 947 800,00	2 766 241 693,72
5182	Poskytované zálohy vlastní pokladně		55 000,00	55 000,00	81,78-
5189	Ostatní poskytované zálohy a jistiny		807 200,00	78 300,00	128 853,92-
518	Poskyt. zálohy, jistiny, záruky a vládní úvěry		862 200,00	133 300,00	128 935,70-
5191	Zaplacené sankce		44 000,00	2 141 800,00	2 098 414,37
5192	Poskyt.neinvestiční přísp.a náhrady (část)		147 943 200,00	155 831 100,00	146 694 217,15
5193	Výdaje na dopravní územní obslužnost		409 163 500,00	615 564 500,00	612 064 052,00
5194	Věcné dary		25 951 800,00	29 370 900,00	24 711 299,55
5195	Odvody za neplnění pov.zaměstnávat zdr.postiž.		1 376 300,00	1 110 500,00	687 794,00
5197	Náhr.zvýšených nákl.spoj.s výk.funkce v zahran.		6 091 900,00	4 262 200,00	4 262 119,61
5199	Ostatní výdaje souv.s neinvestičními nákupy		5 540 000,00	4 861 900,00	5 230 723,00
519	Výdaje souv.s neinv.nák.,přísp.,náhr.a věc.dary		596 110 700,00	813 142 900,00	795 748 619,68
51	Neinvestiční nákupy a související výdaje		11 021 386 800,00	12 411 780 700,00	11 446 902 599,09
5212	Neinv.tra.nefinančním podn.subj.-fyz.osobám		4 235 000,00	34 326 600,00	30 241 669,43
5213	Neinv.tra.nefinančním podn.subj.-práv.osobám		11 324 790 200,00	12 666 578 400,00	12 636 651 822,99
5219	Ostatní neinv.tra. podnikatelským subjektům		200 000,00	200 000,00	
521	Neinvestiční transf.podnikatelským subjektům		11 329 225 200,00	12 701 105 000,00	12 666 893 492,42
5221	Neinv.transf.obecně prospěšným společnostem		34 473 000,00	311 907 200,00	302 986 758,48
5222	Neinv.transf.občanským sdružením		98 135 000,00	524 324 000,00	538 043 642,73
5223	Neinv.transf.církvím a náboženským společ.		24 741 100,00	69 087 200,00	72 036 100,45
5225	Neinv.transf.společenstvím vlastníků jednotek		7 048 500,00	31 233 100,00	26 988 522,00
5229	Ost.neinv.transf.nezisk. a podob.organizacím		4 511 134 800,00	4 232 904 500,00	4 193 096 948,36
522	Neinv.transf.neziskovým a podobným organizacím		4 675 532 400,00	5 169 456 000,00	5 133 151 972,02
5230	Neinv.nedot.transfery podnikatelským subjektům		1 000 000,00	1 000 000,00	1 000 000,00
523	Neinv.nedot.transfery podnikatelským subjektům		1 000 000,00	1 000 000,00	1 000 000,00
5240	Neinv.nedot.transfery nezisk.a podob.organiz.			1 700,00	1 644,00
524	Neinv.nedot.transfery nezisk.a podob.organiz.			1 700,00	1 644,00
52	Neinv.transfery podn.subj.a nezisk.organizacím		16 005 757 600,00	17 871 562 700,00	17 801 047 108,44
5311	Neinv.transfery státnímu rozpočtu			796 600,00	796 623,49
5319	Ost.neinv.transf.jiným veřejným rozpočtům		50 000,00		
531	Neinv.transfery veř.rozpočtům ústřední úrovně		50 000,00	796 600,00	796 623,49
5321	Neinvestiční transfery obcím		40 000,00	69 100,00	69 006,00
5323	Neinvestiční transfery krajům		15 000,00	39 300,00	39 300,00
532	Neinv.transfery veř.rozpočtům územní úrovně		55 000,00	108 400,00	108 306,00
5331	Neinvestiční příspěvky zřízeným PO		8 843 977 500,00	9 951 715 500,00	9 913 259 390,37
5332	Neinvestiční transfery vysokým školám			285 000,00	285 000,00
5333	Neinv.transf.škol.práv.osob.zřiz.st.,kr.a obc.		428 400,00	1 109 800,00	1 020 746,00
5334	Neinvestiční transfery veř.výzk.institucím			5 292 100,00	5 291 918,89

ROZPOČTOVÉ VÝDAJE - třída 5 až 6

Položka	Text	Řádek	Schválený rozpočet	Rozpočet po změnách	Výsledek od počátku roku
a	b		1	2	3
5335	Neinv.transf.veř.zdrav.zař.zřiz.st.,kr.a obc.			13 361 800,00	13 361 828,61
5336	Neinv.dotace zřízeným příspěvkovým organizacím		23 321 000,00	51 416 800,00	49 794 575,10
5339	Neinvestiční transfery cizím PO		25 242 000,00	172 716 200,00	145 100 246,81
533	Neinv.transfery přísp.a podobným organizacím		8 892 968 900,00	10 195 897 200,00	10 128 113 705,78
5341	Převody vl.fondům hospodářské (podn.)činnosti		3 551 000,00	9 652 700,00	8 976 802,44
5342	Převody FKSP a soc.fondu obcí a krajů		43 215 000,00	46 827 100,00	40 543 129,63
5343	Přev.jiným vl.fondům a účtům nem.char.veř.rozp.				135 000,00
5344	Převody vlastním rezervním fondům úz. rozpočtů		9 753 200,00	298 399 400,00	1 235 505 877,16
5345	Převody vlastním rozpočtovým účtům		603 210 100,00	776 190 800,00	12 724 933 876,85
5349	Ostatní převody vlastním fondům		209 894 200,00	271 752 400,00	328 138 604,53
534	Převody vlastním fondům		869 623 500,00	1 402 822 400,00	14 338 233 290,61
5361	Nákup kolků		4 655 100,00	2 617 700,00	1 554 061,00
5362	Platby daní a poplatků státnímu rozpočtu		3 710 800,00	37 107 700,00	63 921 649,19
5363	Úhrady sankcí jiným rozpočtům		241 000,00	10 581 500,00	10 284 113,61
5364	Vratky veř.rozp.úst.úr.transf.posk.v min.r.obd.			77 192 700,00	77 192 668,49
5365	Platby daní a poplatků krajům, obcím a st.fond.		51 000,00	51 500,00	47 225,00
536	Ost.neinv.transfery jiným veřejným rozpočtům		8 657 900,00	53 335 700,00	25 156 418,91
53	Neinv.transfery a některé další platby rozp.		9 771 355 300,00	11 652 960 300,00	24 492 408 344,79
5410	Sociální dávky		8 500 000,00	1 710 000 000,00	1 692 943 609,89
541	Sociální dávky		8 500 000,00	1 710 000 000,00	1 692 943 609,89
5422	Náhrady povahy rehabilitací				60 000,00
5424	Náhrady mezd v době nemoci		16 602 300,00	20 420 400,00	16 894 872,60
5429	Ostatní náhrady placené obyvatelstvu		143 100,00	256 700,00	113 811,00
542	Náhrady placené obyvatelstvu		16 745 400,00	20 677 100,00	17 068 683,60
5491	Stipendia studentům a doktorandům		122 000,00	122 000,00	78 500,00
5492	Dary obyvatelstvu		27 073 000,00	30 146 100,00	19 686 995,00
5493	Účelové neinv.transf.nepodnik.fyzickým osobám		12 189 000,00	22 808 800,00	21 233 720,00
5494	Neinv.transf.obyvat.nemající charakter daru		400 000,00	556 700,00	489 973,00
5499	Ostatní neinv.transfery obyvatelstvu		67 610 400,00	74 099 000,00	70 225 747,92
549	Ostatní neinvestiční transfery obyvatelstvu		107 394 400,00	127 732 600,00	111 714 935,92
54	Neinvestiční transfery obyvatelstvu		132 639 800,00	1 858 409 700,00	1 821 727 229,41
5511	Neinvestiční transfery mezinárodním organizac.		960 400,00	1 025 500,00	753 555,65
551	Neinv.transf.mezinár.organiz.a nadnárod.orgán.		960 400,00	1 025 500,00	753 555,65
5531	Peněžní dary do zahraničí			915 900,00	837 900,00
553	Ostatní neinvestiční transfery do zahraničí			915 900,00	837 900,00
55	Neinvestiční transfery do zahraničí		960 400,00	1 941 400,00	1 591 455,65
5612	Neinv.půjč.prostř.nefin.podnik.subj.-fyz.os.			949 000,00	949 000,00
5613	Neinv.půjč.prostř.nefin.podnik.subj.-práv.os.		11 000 000,00	13 722 700,00	5 722 642,00
561	Neinv. půjč.prostř. podnikatelským subjektům		11 000 000,00	14 671 700,00	6 671 642,00
5624	Neinv.půjč.prostř.společenstvím vlastníků jedn.			4 283 100,00	4 283 094,50
562	Neinv.půjč.prostř.neziskovým a podobným organ.			4 283 100,00	4 283 094,50
5651	Neinv.půjč.prostř.zřízeným PO			4 000 000,00	4 000 000,00
565	Neinv.půjč.prostř.přísp.a podobným organizacím			4 000 000,00	4 000 000,00
5660	Neinvestiční půjčené prostředky obyvatelstvu		2 320 000,00	2 408 000,00	2 038 245,00
566	Neinvestiční půjčené prostředky obyvatelstvu		2 320 000,00	2 408 000,00	2 038 245,00
56	Neinvestiční půjčené prostředky		13 320 000,00	25 362 800,00	16 992 981,50
5901	Nespecifikované rezervy		1 577 294 500,00	358 775 800,00	
5902	Ost.výdaje z fin.vyřadění minulých let			4 030 200,00	4 055 297,06

ROZPOČTOVÉ VÝDAJE - třída 5 až 6

Položka	Text	Řádek	Schválený rozpočet	Rozpočet po změnách	Výsledek od počátku roku
a	b		1	2	3
5909	Ostatní neinvestiční výdaje jinde nezařazené		499 878 900,00	65 888 300,00	44 529 343,84
590	Ostatní neinvestiční výdaje		2 077 173 400,00	428 694 300,00	48 584 640,90
59	Ostatní neinvestiční výdaje		2 077 173 400,00	428 694 300,00	48 584 640,90
5	Běžné výdaje (třída 5)		43 713 767 400,00	49 138 157 100,00	60 407 706 612,87
6111	Programové vybavení		605 785 000,00	469 325 600,00	360 317 763,78
6112	Ocenitelná práva		82 000 000,00	76 578 300,00	70 038 158,20
6119	Ostatní nákup dlouhodobého nehmotného majetku		26 387 700,00	28 892 600,00	15 838 957,60
611	Pořízení dlouhodobého nehmotného majetku		714 172 700,00	574 796 500,00	446 194 879,58
6121	Budovy, haly a stavby		12 912 447 900,00	15 942 028 200,00	14 286 943 546,98
6122	Stroje, přístroje a zařízení		201 352 000,00	315 157 700,00	305 647 829,20
6123	Dopravní prostředky		44 478 000,00	40 170 300,00	33 527 064,19
6125	Výpočetní technika		228 266 000,00	170 997 800,00	144 342 496,74
6127	Umělecká díla a předměty		3 900 000,00	1 526 300,00	1 145 844,00
6129	Nákup dlouhod.hmotného maj.jinde nezařazený		800 000,00	2 592 800,00	2 101 095,80
612	Pořízení dlouhodobého hmotného majetku		13 391 243 900,00	16 472 473 100,00	14 773 707 876,91
6130	Pozemky		190 972 700,00	213 441 700,00	199 164 972,31
613	Pozemky		190 972 700,00	213 441 700,00	199 164 972,31
61	Investiční nákupy a související výdaje		14 296 389 300,00	17 260 711 300,00	15 419 067 728,80
6201	Nákup akcií		7 000 000,00	7 149 100,00	7 000 000,00
6202	Nákup majetkových podílů		3 500 000,00	3 700 000,00	3 350 000,00
620	Nákup akcií a majetkových podílů		10 500 000,00	10 849 100,00	10 350 000,00
62	Nákup akcií a majetkových podílů		10 500 000,00	10 849 100,00	10 350 000,00
6312	Inv.tra.nefin.podnik.subjektům-fyzickým osobám			11 071 000,00	11 071 175,69
6313	Inv.tra.nefin.podnik.subjektům-právníc.osobám		250 000 000,00	2 517 705 300,00	2 516 795 616,78
631	Investiční transf.podnikatelským subjektům		250 000 000,00	2 528 776 300,00	2 527 866 792,47
6321	Inv.transf.obecně prospěšným společnostem			2 008 800,00	2 008 718,00
6322	Inv.transf.občanským sdružením		100 850 000,00	72 682 200,00	72 586 300,80
6323	Inv.transf.církvím a náboženským společnostem		100 000,00	27 541 800,00	27 541 237,56
6324	Inv.transf.společenstvím vlastníků jednotek			981 300,00	406 178,50
6329	Ost.inv.transf.nezisk.a podobným organizacím		300 000,00	6 074 900,00	5 828 208,60
632	Inv.transf.neziskovým a podobným organizacím		101 250 000,00	109 289 000,00	108 370 643,46
6351	Inv.transf.zřízeným příspěvkovým organizacím		611 728 000,00	689 238 800,00	684 135 934,59
6354	Investiční transf.veř.výzkumn.institucím			191 640 300,00	190 715 462,14
6355	Inv.transf.veř.zdr.zař.zřízen.stát.,kr.a obcemi			753 000,00	752 935,60
6359	Investiční transf.ostatním příspěvkovým org.			137 377 500,00	101 018 452,86
635	Investiční transf.přísp.a podobným organizacím		611 728 000,00	1 019 009 600,00	976 622 785,19
6371	Účelové inv.transf.nepodnik.fyzickým osobám			445 800,00	428 544,69
6379	Ostatní investiční transfery obyvatelstvu		80 000,00	1 556 000,00	1 555 873,00
637	Investiční transfery obyvatelstvu		80 000,00	2 001 800,00	1 984 417,69
6380	Investiční transfery do zahraničí			550 000,00	501 700,00
638	Investiční transfery do zahraničí			550 000,00	501 700,00
63	Investiční transfery		963 058 000,00	3 659 626 700,00	3 615 346 338,81
6412	Inv.půjč.prostř.nefin.podnik.subj.-fyz.osobám		1 350 000,00		
6413	Inv.půjč.prostř.nefin.podnik.subj.-práv.osobám		3 150 000,00	510 000 000,00	510 000 000,00
641	Investiční půjč.prostř.podnikatelským subjektům		4 500 000,00	510 000 000,00	510 000 000,00
6424	Inv.půjč.prostř.společenstvím vlastn. jednotek		4 500 000,00	4 863 000,00	998 000,00
642	Invest.půjč.prostř.nezisk.a podob.organizacím		4 500 000,00	4 863 000,00	998 000,00
6451	Inv.půjč.prostř.zřízeným PO			97 881 200,00	88 493 329,61
645	Invest.půjč.prostř.příspěvkovým a podob.org.			97 881 200,00	88 493 329,61

ROZPOČTOVÉ VÝDAJE - třída 5 až 6

Položka	Text	Řádek	Schválený rozpočet	Rozpočet po změnách	Výsledek od počátku roku
a	b		1	2	3
6460	Investiční půjčené prostředky obyvatelstvu		60 000,00	60 000,00	
646	Investiční půjčené prostředky obyvatelstvu		60 000,00	60 000,00	
64	Investiční půjčené prostředky		9 060 000,00	612 804 200,00	599 491 329,61
6901	Rezervy kapitálových výdajů		220 618 800,00	124 275 900,00	
6909	Ostatní kapitálové výdaje jinde nezařazené		40 815 000,00	7 777 300,00	
690	Ostatní kapitálové výdaje		261 433 800,00	132 053 200,00	
69	Ostatní kapitálové výdaje		261 433 800,00	132 053 200,00	
6	Kapitálové výdaje (souč.za třídu 6)		15 540 441 100,00	21 676 044 500,00	19 644 255 397,22
Výdaje celkem (třída 5+6)			59 254 208 500,00	70 814 201 600,00	80 051 962 010,09
Saldo příjmů a výdajů (Příjmy-Výdaje)			10 864 837 200,00-	4 990 825 600,00-	1 970 372 753,71-

INFORMATIVNĚ - Běžné účty fondů územních samosprávných celků

Text	Řádek	Schválený rozpočet	Rozpočet po změnách	Výsledek od počátku roku
Počáteční zůstatek	5010			2 082 584 062,86
Příjmy celkem	5020	111 329 600,00	474 571 800,00	1 535 559 051,27
Výdaje celkem	5040	724 660 000,00	985 579 100,00	1 613 245 168,13
Konečný zůstatek (rozdíl rozpočtu)	5060	613 330 400,00-	511 007 300,00-	1 869 074 381,45
Změna stavu	5070	613 330 400,00	511 007 300,00	213 509 681,41
Financování - třída 8	5080	612 044 200,00	550 128 000,00	135 823 564,55-

III. FINANCOVÁNÍ - třída 8

Název text	Číslo položky / řádku r	Schválený rozpočet 1	Rozpočet po změnách 2	Výsledek od počátku roku 3
Krátkodobé financování z tuzemska				
Krátkodobé vydané dluhopisy (+)	8111			
Uhrazené splátky krátkod.vydaných dluhopisů (-)	8112			
Krátkodobé přijaté půjčené prostředky (+)	8113			
Uhrazené splátky krátkod.přij.půjč.prostř. (-)	8114			10 000 000,00-
Změna stavu krátkod. prostř.na bank.účtech(+/-)	8115	11 522 836 900,00	5 685 072 200,00	1 119 872 619,86
Akt. krátkod. operace řízení likvidity-příjmy(+)	8117	139 260 000,00	162 560 000,00	31 133 459 128,07
Akt. krátkod. operace řízení likvidity-výdaje(-)	8118			29 395 560 607,24-
Dlouhodobé financování z tuzemska				
Dlouhodobé vydané dluhopisy (+)	8121	5 000 000 000,00	5 000 000 000,00	5 000 000 000,00
Uhrazené splátky dlouh.vydaných dluhopisů (-)	8122	5 000 000 000,00-	5 000 000 000,00-	5 000 000 000,00-
Dlouhodobé přijaté půjčené prostředky (+)	8123		5 400 000,00	21 521 763,59
Uhrazené splátky dlouhod. přijatých půjček (-)	8124	26 159 700,00-	12 051 200,00-	13 718 172,00-
Změna stavu dlouhod. prostř.na bank.účtech(+/-)	8125			100 456 246,58-
Akt. dlouhod. operace řízení likvidity-příjmy(+)	8127	16 895 500,00	36 695 500,00	137 223 746,58
Akt. dlouhod. operace řízení likvidity-výdaje(-)	8128	16 895 500,00-	115 750 900,00-	216 279 124,08-
Krátkodobé financování ze zahraničí				
Krátkodobé vydané dluhopisy (+)	8211			
Uhrazené splátky krátkod. vydaných dluhopisů(-)	8212			
Krátkodobé přijaté půjčené prostředky (+)	8213			
Uhrazené splátky krátkod.přij.půjč.prostř. (-)	8214			
Změna stavu krátkod. prostř.na bank.účtech(+/-)	8215			
Akt. krátkod. operace řízení likvidity-příjmy(+)	8217			
Akt. krátkod. operace řízení likvidity-výdaje(-)	8218			
Dlouhodobé financování ze zahraničí				
Dlouhodobé vydané dluhopisy (+)	8221			
Uhrazené splátky dlouh. vydaných dluhopisů (-)	8222			
Dlouhodobé přijaté půjčené prostředky (+)	8223			
Uhrazené spl.dlouhod. přij.půjč.prostř. (-)	8224	771 100 000,00-	771 100 000,00-	761 178 061,29-
Změna stavu dlouhod. prostř.na bank.účtech(+/-)	8225			
Akt. dlouhod. operace řízení likvidity-příjmy(+)	8227			
Akt. dlouhod. operace řízení likvidity-výdaje(-)	8228			
Opravné položky k peněžním operacím				
Operace z peněžních účtů organizace nemající charakter příjmů a výdajů vlád.sektoru (+/-)	8901			
Nerealizované kurzové rozdíly (+/-)	8902			55 487 706,80
FINANCOVÁNÍ (součet za třídu 8)	8000	10 864 837 200,00	4 990 825 600,00	1 970 372 753,71

IV. REKAPITULACE PŘÍJMŮ, VÝDAJŮ, FINANCOVÁNÍ A JEJICH KONSOLIDACE

Název text	Číslo řádku r	Schválený rozpočet 41	Rozpočet po změnách 42	Výsledek od počátku roku 43
TRÍDA 1 - DAŇOVÉ PŘÍJMY	4010	40 636 476 500,00	41 581 765 100,00	41 491 494 240,50
TRÍDA 2 - NEDAŇOVÉ PŘÍJMY	4020	558 059 600,00	2 199 847 900,00	2 356 245 873,67
TRÍDA 3 - KAPITÁLOVÉ PŘÍJMY	4030	4 356 000,00	31 412 200,00	33 430 583,20
TRÍDA 4 - PŘIJATÉ TRANSFERY	4040	7 190 479 200,00	22 010 350 800,00	34 200 418 559,01
PŘÍJMY CELKEM	4050	48 389 371 300,00	65 823 376 000,00	78 081 589 256,38
KONSOLIDACE PŘÍJMŮ	4060	866 072 500,00	1 393 169 700,00	14 329 121 488,17
v tom položky:				
2223 - Příjmy z finančního vypořádání minulých let mezi krajem a obcemi	4061			518,63
2226 - Příjmy z finančního vypořádání minulých let mezi obcemi	4062			
2227 - Příjmy z finančního vypořádání minulých let mezi reg. radou a kraji, obcemi a DSO	4063			
2441 - Splátky půjčených prostředků od obcí	4070			
2442 - Splátky půjčených prostředků od krajů	4080			
2443 - Splátky půjčených prostředků od regionálních rad	4081			
2449 - Ostatní splátky půjčených prostředků od veřejných rozpočtů územní úrovně	4090			
4121 - Neinvestiční přijaté transfery od obcí	4100	4 412 000,00	8 103 900,00	10 102 685,63
4122 - Neinvestiční přijaté transfery od krajů	4110		506 000,00	505 924,39
4123 - Neinvestiční přijaté transfery od regionálních rad	4111			
4129 - Ostatní neinvestiční přijaté transfery od rozpočtů územní úrovně	4120			
* 4133 - Převody z vlastních rezervních fondů	4130	466 783 100,00	610 791 400,00	1 404 555 981,02
* 4134 - Převody z rozpočtových účtů	4140	226 594 300,00	558 700 900,00	12 677 613 972,53
* 4139 - Ostatní převody z vlastních fondů	4150	172 695 100,00	223 677 400,00	246 951 534,62
4221 - Investiční přijaté transfery od obcí	4170			
4222 - Investiční přijaté transfery od krajů	4180			
4223 - Investiční přijaté transfery od regionálních rad	4181			
4229 - Ostatní investiční přijaté transfery od rozpočtů územní úrovně	4190			
ZJ 024 - Transfery přijaté z území jiného okresu	4191			
ZJ 025 - Splátky půjčených prostředků přijatých z území jiného okresu	4192			
ZJ 028 - Transfery přijaté z území jiného kraje	4193	4 412 000,00	8 609 900,00	10 609 128,65
ZJ 029 - Splátky půjčených prostředků přijatých z území jiného kraje	4194			
PŘÍJMY CELKEM PO KONSOLIDACI	4200	47 523 298 800,00	64 430 206 300,00	63 752 467 768,21
TRÍDA 5 - BĚŽNÉ VÝDAJE	4210	43 713 767 400,00	49 138 157 100,00	60 407 706 612,87
TRÍDA 6 - KAPITÁLOVÉ VÝDAJE	4220	15 540 441 100,00	21 676 044 500,00	19 644 255 397,22
VÝDAJE CELKEM	4240	59 254 208 500,00	70 814 201 600,00	80 051 962 010,09
KONSOLIDACE VÝDAJŮ	4250	866 072 500,00	1 393 169 700,00	14 329 121 488,17
v tom položky:				
5321 - Neinvestiční transfery obcím	4260	40 000,00	69 100,00	69 006,00
5323 - Neinvestiční transfery krajům	4270	15 000,00	39 300,00	39 300,00
5325 - Neinvestiční transfery regionálním radám	4271			
5329 - Ostatní neinvestiční transfery veřejným rozpočtům územní úrovně	4280			
* 5342 - Převody FKSP a sociál.fondu obcí a krajů	4281	43 215 000,00	46 827 100,00	40 543 129,63
* 5344 - Převody vlastním rezervním fondům územních rozpočtů	4290	9 753 200,00	298 399 400,00	1 235 505 877,16
* 5345 - Převody vlastním rozpočtovým účtům	4300	603 210 100,00	776 190 800,00	12 724 933 876,85
* 5349 - Ostatní převody vlastním fondům	4310	209 894 200,00	271 752 400,00	328 138 604,53
5366 - Výdaje z finančního vypořádání minulých let mezi krajem a obcemi	4321			

IV. REKAPITULACE PŘÍJMŮ, VÝDAJŮ, FINANCOVÁNÍ A JEJICH KONSOLIDACE

Název text	Číslo řádku r	Schválený rozpočet 41	Rozpočet po změnách 42	Výsledek od počátku roku 43
5367 - Výdaje z finančního vypořádání minulých let mezi obcemi	4322			
5368 - Výdaje z finančního vypořádání minulých let mezi regionální radou a kraji, obcemi a DSO	4323			
5641 - Neinvestiční půjčené prostředky obcím	4330			
5642 - Neinvestiční půjčené prostředky krajům	4340			
5643 - Neinvestiční půjčené prostředky regionálním radám	4341			
5649 - Ostatní neinvestiční půjčené prostředky veřejným rozpočtům územní úrovně	4350			
6341 - Investiční transfery obcím	4360			
6342 - Investiční transfery krajům	4370			
6345 - Investiční transfery regionálním radám	4371			
6349 - Ostatní investiční transfery veřejným rozpočtům územní úrovně	4380			
6441 - Investiční půjčené prostředky obcím	4400			
6442 - Investiční půjčené prostředky krajům	4410			
6443 - Investiční půjčené prostředky regionálním radám	4411			
6449 - Ostatní investiční půjčené prostředky veřejným rozpočtům územní úrovně	4420			
ZJ 026 - Transfery poskytnuté na území jiného okresu	4421			
ZJ 027 - Půjčené prostř. poskytnuté na území jiného okresu	4422			
ZJ 035 - Transfery poskytnuté na území jiného kraje	4423	55 000,00	108 400,00	108 306,00
ZJ 036 - Půjčené prostř. poskytnuté na území jiného kraje	4424			
VÝDAJE CELKEM PO KONSOLIDACI	4430	58 388 136 000,00	69 421 031 900,00	65 722 840 521,92
SALDO PŘÍJMŮ A VÝDAJŮ PO KONSOLIDACI	4440	10 864 837 200,00-	4 990 825 600,00-	1 970 372 753,71-
TŘÍDA 8 - FINANCOVÁNÍ	4450	10 864 837 200,00	4 990 825 600,00	1 970 372 753,71
KONSOLIDACE FINANCOVÁNÍ	4460			
FINANCOVÁNÍ CELKEM PO KONSOLIDACI	4470	10 864 837 200,00	4 990 825 600,00	1 970 372 753,71

Poznámka: "*" - položky takto označené vstupují v této variantě výkazu do konsolidace

VI. STAVY A OBROTÝ NA BANKOVNÍCH ÚČTECH

Název bankovního účtu text	Číslo řádku r	Počáteční stav k 1. 1. 61	Stav ke konci vykazovaného období 62	Změna stavu bankovních účtů 63
Základní běžný účet	6010	8 744 054 267,41	4 761 575 100,07	3 982 479 167,34
Běžné účty fondů ÚSC	6020	2 082 584 062,86	1 869 074 381,45	213 509 681,41
Běžné účty celkem	6030	10 826 638 330,27	6 630 649 481,52	4 195 988 848,75
Termínované vklady dlouhodobé	6040	20 000 000,00	120 456 246,58	100 456 246,58-
Termínované vklady krátkodobé	6050	372 480 892,94	3 448 597 121,83	3 076 116 228,89-
Výdajový účet OSS	6060			

VII. VYBRANÉ ZÁZNAMOVÉ JEDNOTKY

Název text	Číslo řádku r	Schválený rozpočet 71	Rozpočet po změnách 72	Výsledek od počátku roku 73
ZJ 024 - Transfery přijaté z území jiného okresu	7090			
v tom položky:				
2226 - Příjmy z finančního vypořádání minulých let mezi obcemi	7092			
4121 - Neinvestiční přijaté transfery od obcí	7100			
4129 - Ostatní neinvestiční přijaté transfery od rozpočtů územní úrovně	7110			
4221 - Investiční přijaté transfery od obcí	7120			
4229 - Ostatní investiční přijaté transfery od rozpočtů územní úrovně	7130			
ZJ 025 - Splátky půjčených prostředků přijatých z území jiného okresu	7140			
v tom položky:				
2441 - Splátky půjčených prostředků od obcí	7150			
2449 - Ostatní splátky půjčených prostředků od veřejných rozpočtů územní úrovně	7160			
ZJ 026 - Transfery poskytnuté na území jiného okresu	7170			
v tom položky:				
5321 - Neinvestiční transfery obcím	7180			
5329 - Ostatní neinvestiční transfery veřejným rozpočtům územní úrovně	7190			
5367 - Výdaje z finančního vypořádání minulých let mezi obcemi	7192			
6341 - Investiční transfery obcím	7200			
6349 - Ostatní investiční transfery veřejným rozpočtům územní úrovně	7210			
ZJ 027 - Půjčené prostředky poskytnuté na územní jiného okresu	7220			
v tom položky:				
5641 - Neinvestiční půjčené prostředky obcím	7230			
5649 - Ostatní neinvestiční půjčené prostředky veřejným rozpočtům územní úrovně	7240			
6441 - Investiční půjčené prostředky obcím	7250			
6449 - Ostatní investiční půjčené prostředky veřejným rozpočtům územní úrovně	7260			
ZJ 028 - Transfery přijaté z území jiného kraje	7290	4 412 000,00	8 609 900,00	10 609 128,65
v tom položky:				
2223 - Příjmy z finančního vypořádání minulých let mezi krajem a obcemi	7291			518,63
2226 - Příjmy z finančního vypořádání minulých let mezi obcemi	7292			
4121 - Neinvestiční přijaté transfery od obcí	7300	4 412 000,00	8 103 900,00	10 102 685,63
4122 - Neinvestiční přijaté transfery od krajů	7310		506 000,00	505 924,39
4129 - Ostatní neinvestiční přijaté transfery od rozpočtů územní úrovně	7320			
4221 - Investiční přijaté transfery od obcí	7330			
4222 - Investiční přijaté transfery od krajů	7340			
4229 - Ostatní investiční přijaté transfery od rozpočtů územní úrovně	7350			
ZJ 029 - Splátky půjčených prostředků přijatých z území jiného kraje	7360			
v tom položky:				
2441 - Splátky půjčených prostředků od obcí	7370			
2442 - Splátky půjčených prostředků od krajů	7380			
2449 - Ostatní splátky půjčených prostředků od veřejných rozpočtů územní úrovně	7390			

VII. VYBRANÉ ZÁZNAMOVÉ JEDNOTKY

Název text	Číslo řádku r	Schválený rozpočet 71	Rozpočet po změnách 72	Výsledek od počátku roku 73
ZJ 035 - Transfery poskytnuté na území jiného kraje	7400	55 000,00	108 400,00	108 306,00
v tom položky:				
5321 - Neinvestiční transfery obcím	7410	40 000,00	69 100,00	69 006,00
5323 - Neinvestiční transfery krajům	7420	15 000,00	39 300,00	39 300,00
5329 - Ostatní neinvestiční transfery veřejným rozpočtům územní úrovně	7430			
5366 - Výdaje z finančního vypořádání minulých let mezi krajem a obcemi	7431			
5367 - Výdaje z finančního vypořádání minulých let mezi obcemi	7432			
6341 - Investiční transfery obcím	7440			
6342 - Investiční transfery krajům	7450			
6349 - Ostatní investiční transfery veřejným rozpočtům územní úrovně	7460			
ZJ 036 - Půjčené prostředky poskytnuté na území jiného kraje	7470			
v tom položky:				
5641 - Neinvestiční půjčené prostředky obcím	7480			
5642 - Neinvestiční půjčené prostředky krajům	7490			
5649 - Ostatní neinvestiční půjčené prostředky veřejným rozpočtům územní úrovně	7500			
6441 - Investiční půjčené prostředky obcím	7510			
6442 - Investiční půjčené prostředky krajům	7520			
6449 - Ostatní investiční půjčené prostředky veřejným rozpočtům územní úrovně	7530			

Odesláno dne:

Razítko:

Podpis vedoucího účetní jednotky:

Došlo dne:

Odpovídající za údaje
o rozpočtu:

Janoušek!
Beřtala

tel.: 236 00 2571

o skutečnosti:

Melkesová!
Mull!

tel.: 236 00 2823