

Hlavní město Praha
ZASTUPITELSTVO HLAVNÍHO MĚSTA PRAHY

U S N E S E N Í

Zastupitelstva hlavního města Prahy

číslo 8/54
ze dne 20.6.2019

k návrhu rozpočtu hlavního města Prahy na rok 2019 a střednědobého výhledu rozpočtu hlavního města Prahy do roku 2024

Zastupitelstvo hlavního města Prahy

I. konstatuje, že

bylo schváleno 58 dílčích rozpočtů na rok 2019 střednědobých výhledů rozpočtu do roku 2024, z toho rozpočet hl.m. Prahy byl schválen Zastupitelstvem hl.m. Prahy a 57 dílčích rozpočtů městských částí hl.m. Prahy bylo schváleno Zastupitelstvy městských částí; bilance dílčích schválených rozpočtů městských částí hl.m. Prahy je uvedena v příloze č. 1 tohoto usnesení; rozpočet hl.m. Prahy jako celku je konsolidovaný součet 58 dílčích rozpočtů

II. schvaluje

1. rozpočet hlavního města Prahy dle přílohy č. 2 tohoto usnesení

s objemem příjmů ve výši	65 175 958,10 tis. Kč
s objemem výdajů ve výši	86 762 859,40 tis. Kč
se schodkem ve výši	21 586 901,30 tis. Kč

který je kryt třídou 8 - financování
2. střednědobý výhled rozpočtu hlavního města Prahy do roku 2024 dle přílohy č. 3 tohoto usnesení

Předkladatel: Rada HMP
Tisk: Z-7374
Provede:
Na vědomí: odborům MHMP

Bilance schválených rozpočtů MČ na rok 2019

Položka	Název seskupení položek v. tis. Kč	Soubor rozpočtů MČ hl.m.Prahy	Praha 1 1	Praha 2 2	Praha 3 3	Praha 4 4	Praha 5 5	Praha 6 6
ROZPOČTOVÉ PŘÍJMY								
111X	Daně z příjmů fyzických osob	0,00	0,00	0,00	0,00	0,00	0,00	0,00
112X	Daně z příjmů právnických osob	0,00	0,00	0,00	0,00	0,00	0,00	0,00
1211	Daň z přidané hodnoty	0,00	0,00	0,00	0,00	0,00	0,00	0,00
1219	Zrušené daně ze zboží a služeb - obec	0,00	0,00	0,00	0,00	0,00	0,00	0,00
133X	Poplatky a odvody v oblasti životního prostředí	45,50	0,00	0,00	0,00	0,00	0,00	0,00
134X	Místní poplatky z vybraných činností a služeb	409 757,90	146 800,00	16 600,00	13 606,00	34 150,00	22 500,00	25 400,00
135X	Ostatní odvody z vybraných činností a služeb	1 887,50	0,00	0,00	0,00	0,00	0,00	0,00
136X	Správní poplatky	180 607,50	17 000,00	10 000,00	9 010,00	23 205,00	14 200,00	17 000,00
151X	Daně z majetku	832 286,00	27 000,00	29 500,00	37 000,00	77 000,00	62 300,00	66 000,00
170X	Ostatní daňové příjmy	0,00	0,00	0,00	0,00	0,00	0,00	0,00
	DAŇOVÉ PŘÍJMY (součet za třídu 1)	1 424 584,40	190 800,00	56 100,00	59 616,00	134 355,00	99 000,00	108 400,00
211X	Příjmy z vlastní činnosti	12 474,70	50,00	0,00	0,00	500,00	0,00	0,00
212X	Odvody přebytků organizací s přímým vztahem	62 322,60	0,00	0,00	29 740,60	0,00	0,00	0,00
213X	Příjmy z pronájmu majetku	497,00	0,00	0,00	0,00	0,00	0,00	0,00
214X	Příjmy z úroků a realizace finančního majetku	43 317,70	1 000,00	100,00	400,00	3 600,00	2 200,00	13 323,00
221X	Přijaté sankční platby	84 669,20	8 500,00	7 792,20	8 200,00	3 920,00	16 640,00	10 000,00
222X	Přijaté vratky transf.a ost.příjmy z FV předch.let	4 211,70	0,00	0,00	0,00	0,00	0,00	0,00
231X	Příjmy z prodeje krátk.a drob.dlouhodobého majetku	0,00	0,00	0,00	0,00	0,00	0,00	0,00
232X	Ostatní nedaňové příjmy	20 709,80	3 500,00	0,00	150,00	600,00	5 200,00	0,00
234X	Příjmy z využ.výhrad.práv k přírod.zdrojům	0,00	0,00	0,00	0,00	0,00	0,00	0,00
24XX	Přijaté splátky půjčených prostředků	9 010,30	0,00	0,00	3 357,30	50,00	0,00	0,00
	NEDAŇOVÉ PŘÍJMY (součet za třídu 2)	237 213,00	13 050,00	7 892,20	41 847,90	8 670,00	24 040,00	23 323,00
311X	Příjmy z prodeje dlouhodob.maj.(kromě drobného)	232,00	0,00	0,00	0,00	0,00	0,00	0,00
312X	Ostatní kapitálové příjmy	15 963,00	0,00	0,00	0,00	0,00	0,00	0,00
320X	Příjmy z prodeje akcií a majetkových podílů	0,00	0,00	0,00	0,00	0,00	0,00	0,00
	KAPITÁLOVÉ PŘÍJMY (součet za třídu 3)	16 195,00	0,00	0,00	0,00	0,00	0,00	0,00
	VLASTNÍ PŘÍJMY (třídy 1+2+3)	1 677 992,40	203 850,00	63 992,20	101 463,90	143 025,00	123 040,00	131 723,00
411X	Neinvest. přijaté transfery od veř.rozp.ústř.úrovně	0,00	0,00	0,00	0,00	0,00	0,00	0,00
4121	Neinvest. přijaté transfery od obcí - RS	1 140,00	0,00	0,00	0,00	0,00	0,00	0,00
4122	Neinvest. přijaté transfery od krajů - RS	0,00	0,00	0,00	0,00	0,00	0,00	0,00
4129	Ostatní neinv.přijaté transfery od rozp. územní úrovně	0,00	0,00	0,00	0,00	0,00	0,00	0,00
4131,2	Převody z vlast.fondů hosp.(podnikatelské) činnosti	3 277 648,10	448 648,00	249 000,00	649 335,60	65 000,00	350 000,00	140 000,00
4137	Převody mezi vl. HMP a MČ HMP	5 761 494,00	133 915,00	200 514,00	287 898,00	523 173,00	341 357,00	461 893,00
415X	Neinvest. přijaté transfery ze zahraničí	0,00	0,00	0,00	0,00	0,00	0,00	0,00
416X	Neinv.přijaté transfery ze stát. finančních aktiv	0,00	0,00	0,00	0,00	0,00	0,00	0,00
421X	Inv.přijaté transfery od veř.rozp.ústř.úrovně	0,00	0,00	0,00	0,00	0,00	0,00	0,00
422X	Inv. přijaté transfery od veř.rozp.územní úrovně	0,00	0,00	0,00	0,00	0,00	0,00	0,00
423X	Inv. přijaté transfery ze zahraničí	0,00	0,00	0,00	0,00	0,00	0,00	0,00
424X	Inv. přijaté transfery ze státních finančních aktiv	0,00	0,00	0,00	0,00	0,00	0,00	0,00
	PŘIJATÉ TRANSFERY (součet za třídu 4)	9 040 282,10	582 563,00	449 514,00	937 233,60	588 173,00	691 357,00	601 893,00
	ÚHRN PŘÍJMŮ	10 718 274,50	786 413,00	513 506,20	1 038 697,50	731 198,00	814 397,00	733 616,00
ROZPOČTOVÉ VÝDAJE								
5XXX	Běžné výdaje	9 588 332,30	654 151,00	507 080,00	633 141,50	688 540,00	747 358,10	731 017,00
5347	z toho: převody mezi vl. HMP a MČ HMP	32 270,30	0,00	0,00	0,00	0,00	0,00	0,00
6XXX	Kapitálové výdaje	5 398 761,80	269 479,00	189 619,50	405 556,00	308 086,60	428 194,60	315 000,00
	ÚHRN VÝDAJŮ	14 987 094,10	923 630,00	696 699,50	1 038 697,50	996 626,60	1 175 552,70	1 046 017,00
	Rozdíl příjmů a výdajů	-4 268 819,60	-137 217,00	-183 193,30	0,00	-265 428,60	-361 155,70	-312 401,00
FINANCOVÁNÍ								
8XX1	Vydané dluhopisy	0,00	0,00	0,00	0,00	0,00	0,00	0,00
8XX2	Uhrazené splátky vydaných dluhopisů	0,00	0,00	0,00	0,00	0,00	0,00	0,00
8XX3	Přijaté půjčené prostředky	163 775,00	0,00	0,00	0,00	0,00	0,00	0,00
8XX4	Uhrazené splátky přijatých půjčených prostř.	-1 821,10	0,00	0,00	0,00	0,00	0,00	0,00
8XX5	<i>Použití fin. prostředků vytvořených v min. letech</i>	<i>3 839 411,80</i>	<i>137 217,00</i>	<i>183 193,30</i>	<i>20 763,20</i>	<i>265 428,60</i>	<i>361 155,70</i>	<i>2 630,00</i>
8XX5	<i>Rezerva finančních prostředků</i>	<i>-42 317,10</i>	<i>0,00</i>	<i>0,00</i>	<i>-20 763,20</i>	<i>0,00</i>	<i>0,00</i>	<i>0,00</i>
8XX5	Změna stavu prostř. na bank. účtech (součet)	3 797 094,70	137 217,00	183 193,30	0,00	265 428,60	361 155,70	2 630,00
8XX7	Aktivní operace řízení likvidity - příjmy	309 771,00	0,00	0,00		0,00	0,00	309 771,00
8XX8	Aktivní operace řízení likvidity - výdaje	0,00	0,00	0,00		0,00	0,00	0,00
89XX	Opravné položky k peněžním operacím	0,00	0,00	0,00		0,00	0,00	0,00
	CELKEM FINANCOVÁNÍ	4 268 819,60	137 217,00	183 193,30	0,00	265 428,60	361 155,70	312 401,00
	KONTROLNÍ SOUČET	0,00	0,00	0,00	0,00	0,00	0,00	0,00

Bilance schválených rozpočtů MČ na rok 2019

Položka	Název seskupení položek v. tis. Kč	Praha 7 7	Praha 8 8	Praha 9 9	Praha 10 10	Praha 11 11	Praha 12 12	Praha 13 13
ROZPOČTOVÉ PŘÍJMY								
111X	Daně z příjmů fyzických osob	0,00				0,00	0,00	
112X	Daně z příjmů právnických osob	0,00				0,00	0,00	
1211	Daň z přidané hodnoty	0,00				0,00	0,00	
1219	Zrušené daně ze zboží a služeb - obec	0,00				0,00	0,00	
133X	Poplatky a odvody v oblasti životního prostředí	0,00				0,00	0,00	40,00
134X	Místní poplatky z vybraných činností a služeb	22 300,00	24 130,00	18 820,00	21 900,00	9 245,00	5 713,00	6 860,00
135X	Ostatní odvody z vybraných činností a služeb	0,00				0,00	0,00	
136X	Správní poplatky	8 300,00	12 600,00	8 346,50	10 000,00	7 500,00	5 000,00	8 670,00
151X	Daně z majetku	25 000,00	59 100,00	40 000,00	65 000,00	30 000,00	27 000,00	37 000,00
170X	Ostatní daňové příjmy	0,00				0,00	0,00	
	DAŇOVÉ PŘÍJMY (součet za třídu 1)	55 600,00	95 830,00	67 166,50	96 900,00	46 745,00	37 713,00	52 570,00
211X	Příjmy z vlastní činnosti	331,00	1 350,00		75,00	300,00	0,00	
212X	Odvody přebytků organizací s přímým vztahem	0,00	2 800,00		16 000,00	582,00	12 000,00	
213X	Příjmy z pronájmu majetku	0,00				0,00	0,00	
214X	Příjmy z úroků a realizace finančního majetku	60,00	17 617,00	350,00	700,00	300,00	250,00	200,00
221X	Přijaté sankční platby	11 000,00	11 000,00	550,00	2 500,00	533,00	325,00	540,00
222X	Přijaté vratky transf.a ost.příjmy z FV předch.let	0,00			10,00	0,00	0,00	
231X	Příjmy z prodeje krátk.a drob.dlouhodobého majetku	0,00				0,00	0,00	
232X	Ostatní nedaňové příjmy	1 200,00	700,00		985,00	400,00	100,00	2 610,00
234X	Příjmy z využ.výhrad.práv k přírod.zdrojům	0,00				0,00	0,00	
24XX	Přijaté splátky půjčených prostředků	0,00		20,00		62,00	0,00	
	NEDAŇOVÉ PŘÍJMY (součet za třídu 2)	12 591,00	33 467,00	920,00	20 270,00	2 177,00	12 675,00	3 350,00
311X	Příjmy z prodeje dlouhodob.maj.(kromě drobného)	0,00				0,00	0,00	
312X	Ostatní kapitálové příjmy	10 000,00				0,00	0,00	
320X	Příjmy z prodeje akcií a majetkových podílů	0,00				0,00	0,00	
	KAPITÁLOVÉ PŘÍJMY (součet za třídu 3)	10 000,00	0,00	0,00	0,00	0,00	0,00	0,00
	VLASTNÍ PŘÍJMY (třídy 1+2+3)	78 191,00	129 297,00	68 086,50	117 170,00	48 922,00	50 388,00	55 920,00
411X	Neinvest. přijaté transfery od veř.rozp.ústř.úrovně	0,00				0,00	0,00	
4121	Neinvest. přijaté transfery od obcí - RS	0,00				0,00	0,00	
4122	Neinvest. přijaté transfery od krajů - RS	0,00				0,00	0,00	
4129	Ostatní neinv.přijaté transfery od rozp. územní úrovně	0,00				0,00	0,00	
4131.2	Převody z vlast.fondů hosp.(podnikatelské) činnosti	24 079,00	418 815,00	147 100,00	100 000,00	55 810,00	162 073,00	96 600,00
4137	Převody mezi vl. HMP a MČ HMP	174 289,00	427 081,00	224 777,00	427 763,00	333 358,00	270 430,00	278 499,00
415X	Neinvest. přijaté transfery ze zahraničí	0,00				0,00	0,00	
416X	Neinv.přijaté transfery ze stát. finančních aktiv	0,00				0,00	0,00	
421X	Inv.přijaté transfery od veř.rozp.ústř.úrovně	0,00				0,00	0,00	
422X	Inv. přijaté transfery od veř.rozp.územní úrovně	0,00				0,00	0,00	
423X	Inv. přijaté transfery ze zahraničí	0,00				0,00	0,00	
424X	Inv. přijaté transfery ze státních finančních aktiv	0,00				0,00	0,00	
	PŘIJATÉ TRANSFERY (součet za třídu 4)	198 368,00	845 896,00	371 877,00	527 763,00	389 168,00	432 503,00	375 099,00
	ÚHRN PŘÍJMŮ	276 559,00	975 193,00	439 963,50	644 933,00	438 090,00	482 891,00	431 019,00
ROZPOČTOVÉ VÝDAJE								
5XXX	Běžné výdaje	312 901,10	742 538,00	313 498,00	814 309,00	449 597,00	340 768,00	365 969,00
5347	z toho: převody mezi vl. HMP a MČ HMP	0,00				10 310,00	0,00	
6XXX	Kapitálové výdaje	441 382,10	247 655,00	199 970,00	601 528,00	198 965,00	615 127,00	65 050,00
	ÚHRN VÝDAJŮ	754 283,20	990 193,00	513 468,00	1 415 837,00	648 562,00	955 895,00	431 019,00
	Rozdíl příjmů a výdajů	-477 724,20	-15 000,00	-73 504,50	-770 904,00	-210 472,00	-473 004,00	0,00
FINANCOVÁNÍ								
8XX1	Vydané dluhopisy	0,00				0,00	0,00	
8XX2	Uhrazené splátky vydaných dluhopisů	0,00				0,00	0,00	
8XX3	Přijaté půjčené prostředky	0,00				0,00	163 775,00	
8XX4	Uhrazené splátky přijatých půjčených prostř.	0,00				0,00	0,00	
8XX5	<i>Použití fin. prostředků vytvořených v min. letech</i>	<i>477 724,20</i>	<i>15 000,00</i>	<i>73 504,50</i>	<i>770 904,00</i>	<i>210 472,00</i>	<i>309 229,00</i>	
8XX5	<i>Rezerva finančních prostředků</i>	<i>0,00</i>				<i>0,00</i>	<i>0,00</i>	
8XX5	Změna stavu prostř. na bank. účtech (součet)	477 724,20	15 000,00	73 504,50	770 904,00	210 472,00	309 229,00	0,00
8XX7	Aktivní operace řízení likvidity - příjmy	0,00				0,00	0,00	
8XX8	Aktivní operace řízení likvidity - výdaje	0,00				0,00	0,00	
89XX	Opravné položky k peněžním operacím	0,00				0,00	0,00	
	CELKEM FINANCOVÁNÍ	477 724,20	15 000,00	73 504,50	770 904,00	210 472,00	473 004,00	0,00
	KONTROLNÍ SOUČET	0,00	0,00	0,00	0,00	0,00	0,00	0,00

Bilance schválených rozpočtů MČ na rok 2019

Položka	Název seskupení položek v. tis. Kč	Praha 14 14	Praha 15 15	Praha 16 16	Praha 17 17	Praha 18 18	Praha 19 19	Praha 20 20	Praha 21 21
ROZPOČTOVÉ PŘÍJMY									
111X	Daně z příjmů fyzických osob			0,00	0,00	0,00		0,00	0,00
112X	Daně z příjmů právnických osob			0,00	0,00	0,00		0,00	0,00
1211	Daň z přidané hodnoty			0,00	0,00	0,00		0,00	0,00
1219	Zrušené daně ze zboží a služeb - obec			0,00	0,00	0,00		0,00	0,00
133X	Poplatky a odvody v oblasti životního prostředí			0,00	0,00	5,00		0,00	0,00
134X	Místní poplatky z vybraných činností a služeb	6 400,50	3 450,00	1 357,00	2 540,00	9 200,00	820,00	2 040,00	642,00
135X	Ostatní odvody z vybraných činností a služeb			150,00	0,00	0,00		0,00	0,00
136X	Správní poplatky	4 025,00	5 000,00	3 377,00	2 895,00	2 700,00	2 100,00	2 900,00	2 500,00
151X	Daně z majetku	26 500,00	26 000,00	8 500,00	10 100,00	19 500,00	6 000,00	23 500,00	6 500,00
170X	Ostatní daňové příjmy			0,00	0,00	0,00		0,00	0,00
	DAŇOVÉ PŘÍJMY (součet za třídu 1)	36 925,50	34 450,00	13 384,00	15 535,00	31 405,00	8 920,00	28 440,00	9 642,00
211X	Příjmy z vlastní činnosti	24,00		750,00	0,00	700,00	260,00	1 941,00	1 260,30
212X	Odvody přebytků organizací s přímým vztahem			0,00	0,00	0,00		1 200,00	0,00
213X	Příjmy z pronájmu majetku			0,00	0,00	0,00		132,00	0,00
214X	Příjmy z úroků a realizace finančního majetku	1 500,00	60,00	12,00	1 173,50	10,00	1,00	2,00	12,00
221X	Přijaté sankční platby	715,00	400,00	500,00	129,00	260,00	300,00	245,00	0,00
222X	Přijaté vratky transf.a ost.příjmy z FV předch.let			0,00	0,00	0,00		0,00	0,00
231X	Příjmy z prodeje krátk.a drob.dlouhodobého majetku			0,00	0,00	0,00		0,00	0,00
232X	Ostatní nedaňové příjmy	600,00		0,00	31,50	425,00		570,00	50,00
234X	Příjmy z vyuz.výhrad.práv k přírod.zdrojům			0,00	0,00	0,00		0,00	0,00
24XX	Přijaté splátky půjčených prostředků	1 900,00		0,00	0,00	0,00		3 291,00	200,00
	NEDAŇOVÉ PŘÍJMY (součet za třídu 2)	4 739,00	460,00	1 262,00	1 334,00	1 395,00	561,00	7 381,00	1 522,30
311X	Příjmy z prodeje dlouhodob.maj.(kromě drobného)			0,00	0,00	0,00		0,00	0,00
312X	Ostatní kapitálové příjmy			0,00	0,00	3 250,00		2 468,00	0,00
320X	Příjmy z prodeje akcií a majetkových podílů			0,00	0,00	0,00		0,00	0,00
	KAPITÁLOVÉ PŘÍJMY (součet za třídu 3)	0,00	0,00	0,00	0,00	3 250,00	0,00	2 468,00	0,00
	VLASTNÍ PŘÍJMY (třídy 1+2+3)	41 664,50	34 910,00	14 646,00	16 869,00	36 050,00	9 481,00	38 289,00	11 164,30
411X	Neinvest. přijaté transfery od veř.rozp.ústř.úrovně			0,00	0,00	0,00		0,00	0,00
4121	Neinvest. přijaté transfery od obcí - RS			0,00	0,00	0,00		0,00	0,00
4122	Neinvest. přijaté transfery od krajů - RS			0,00	0,00	0,00		0,00	0,00
4129	Ostatní neinv.přijaté transfery od rozp. územní úrovně			0,00	0,00	0,00		0,00	0,00
4131.2	Převody z vlast.fondů hosp.(podnikatelské) činnosti	30 000,00	31 500,00	23 700,00	22 000,00	40 000,00	68 000,00	20 000,00	0,00
4137	Převody mezi vl. HMP a MČ HMP	202 467,00	148 269,00	68 704,00	101 536,00	93 086,00	53 023,00	106 004,00	74 319,00
415X	Neinvest. přijaté transfery ze zahraničí			0,00	0,00	0,00		0,00	0,00
416X	Neinv.přijaté transfery ze stát. finančních aktiv			0,00	0,00	0,00		0,00	0,00
421X	Inv.přijaté transfery od veř.rozp.ústř.úrovně			0,00	0,00	0,00		0,00	0,00
422X	Inv. přijaté transfery od veř.rozp.územní úrovně			0,00	0,00	0,00		0,00	0,00
423X	Inv. přijaté transfery ze zahraničí			0,00	0,00	0,00		0,00	0,00
424X	Inv. přijaté transfery ze státních finančních aktiv			0,00	0,00	0,00		0,00	0,00
	PŘIJATÉ TRANSFERY (součet za třídu 4)	232 467,00	179 769,00	92 404,00	123 536,00	133 086,00	121 023,00	126 004,00	74 319,00
	ÚHRN PŘÍJMŮ	274 131,50	214 679,00	107 050,00	140 405,00	169 136,00	130 504,00	164 293,00	85 483,30
ROZPOČTOVÉ VÝDAJE									
5XXX	Běžné výdaje	281 735,60	216 841,00	94 000,00	185 881,00	141 609,70	74 105,00	164 007,00	92 779,40
5347	z toho: převody mezi vl. HMP a MČ HMP			5 000,00	0,00	5 625,00		0,00	0,00
6XXX	Kapitálové výdaje	93 055,00	47 325,00	13 050,00	313 981,00	42 840,60	71 540,00	79 988,00	4 220,00
	ÚHRN VÝDAJŮ	374 790,60	264 166,00	107 050,00	499 862,00	184 450,30	145 645,00	243 995,00	96 999,40
	Rozdíl příjmů a výdajů	-100 659,10	-49 487,00	0,00	-359 457,00	-15 314,30	-15 141,00	-79 702,00	-11 516,10
FINANCOVÁNÍ									
8XX1	Vydané dluhopisy			0,00	0,00	0,00		0,00	0,00
8XX2	Uhrazené splátky vydaných dluhopisů			0,00	0,00	0,00		0,00	0,00
8XX3	Přijaté půjčené prostředky			0,00	0,00	0,00		0,00	0,00
8XX4	Uhrazené splátky přijatých půjčených prostř.			0,00	0,00	0,00		0,00	0,00
8XX5	<i>Použití fin. prostředků vytvořených v min. letech</i>	<i>106 209,10</i>	<i>49 487,00</i>	<i>0,00</i>	<i>362 457,00</i>	<i>18 564,30</i>	<i>15 141,00</i>	<i>79 702,00</i>	<i>11 516,10</i>
8XX5	<i>Rezerva finančních prostředků</i>	<i>-5 550,00</i>		<i>0,00</i>	<i>-3 000,00</i>	<i>-3 250,00</i>		<i>0,00</i>	<i>0,00</i>
8XX5	Změna stavu prostř. na bank. účtech (součet)	100 659,10	49 487,00	0,00	359 457,00	15 314,30	15 141,00	79 702,00	11 516,10
8XX7	Aktivní operace řízení likvidity - příjmy			0,00	0,00	0,00		0,00	0,00
8XX8	Aktivní operace řízení likvidity - výdaje			0,00	0,00	0,00		0,00	0,00
89XX	Opravné položky k peněžním operacím			0,00	0,00	0,00		0,00	0,00
	CELKEM FINANCOVÁNÍ	100 659,10	49 487,00	0,00	359 457,00	15 314,30	15 141,00	79 702,00	11 516,10
	KONTROLNÍ SOUČET	0,00	0,00	0,00	0,00	0,00	0,00	0,00	0,00

Bilance schválených rozpočtů MČ na rok 2019

Položka	Název seskupení položek v. tis. Kč	Praha 22	Běchovice 23	Benice 24	Březiněves 25	Čakovice 26	Řáblice 27	D.Chabry 28	D.Měcholupy 29
ROZPOČTOVÉ PŘÍJMY									
111X	Daně z příjmů fyzických osob	0,00	0,00			0,00			0,00
112X	Daně z příjmů právnických osob	0,00	0,00			0,00			0,00
1211	Daň z přidané hodnoty	0,00	0,00			0,00			0,00
1219	Zrušené daně ze zboží a služeb - obec	0,00	0,00			0,00			0,00
133X	Poplatky a odvody v oblasti životního prostředí	0,00	0,00			0,50			0,00
134X	Místní poplatky z vybraných činností a služeb	1 340,00	315,00	27,00	123,00	1 995,00	211,90	342,00	598,00
135X	Ostatní odvody z vybraných činností a služeb	0,00	0,00	1,00		0,00			0,00
136X	Správní poplatky	2 207,00	30,00	7,00	15,00	200,00	30,00	55,00	100,00
151X	Daně z majetku	12 500,00	2 900,00	900,00	1 550,00	9 700,00	3 000,00	4 200,00	6 200,00
170X	Ostatní daňové příjmy	0,00	0,00			0,00			0,00
	DAŇOVÉ PŘÍJMY (součet za třídu 1)	16 047,00	3 245,00	935,00	1 688,00	11 895,50	3 241,90	4 597,00	6 898,00
211X	Příjmy z vlastní činnosti	450,00	5,00	45,00		199,00	7,00	183,00	200,00
212X	Odvody přebytků organizací s přímým vztahem	0,00	0,00			0,00			0,00
213X	Příjmy z pronájmu majetku	0,00	0,00			0,00			0,00
214X	Příjmy z úroků a realizace finančního majetku	20,00	0,00	2,00	20,00	25,00	100,00	9,00	35,00
221X	Přijaté sankční platby	301,00	0,00			120,00		4,00	5,00
222X	Přijaté vratky transf.a ost.příjmy z FV předch.let	0,00	0,00			0,00			3 600,00
231X	Příjmy z prodeje krátk.a drob.dlouhodobého majetku	0,00	0,00			0,00			0,00
232X	Ostatní nedaňové příjmy	475,80	0,00			0,00	200,00		505,00
234X	Příjmy z využ.výhrad.práv k přírod.zdrojům	0,00	0,00			0,00			0,00
24XX	Přijaté splátky půjčených prostředků	0,00	0,00			0,00			0,00
	NEDAŇOVÉ PŘÍJMY (součet za třídu 2)	1 246,80	5,00	47,00	20,00	344,00	307,00	196,00	4 345,00
311X	Příjmy z prodeje dlouhodob.maj.(kromě drobného)	0,00	0,00			0,00			0,00
312X	Ostatní kapitálové příjmy	0,00	0,00		150,00	0,00			0,00
320X	Příjmy z prodeje akcií a majetkových podílů	0,00	0,00			0,00			0,00
	KAPITÁLOVÉ PŘÍJMY (součet za třídu 3)	0,00	0,00	0,00	150,00	0,00	0,00	0,00	0,00
	VLASTNÍ PŘÍJMY (třídy 1+2+3)	17 293,80	3 250,00	982,00	1 858,00	12 239,50	3 548,90	4 793,00	11 243,00
411X	Neinvest. přijaté transfery od veř.rozp.ústř.úrovně	0,00	0,00			0,00			0,00
4121	Neinvest. přijaté transfery od obcí - RS	0,00	0,00			0,00	40,00		0,00
4122	Neinvest. přijaté transfery od krajů - RS	0,00	0,00			0,00			0,00
4129	Ostatní neinv.přijaté transfery od rozp. územní úrovně	0,00	0,00			0,00			0,00
4131,2	Převody z vlast.fondů hosp.(podnikatelské) činnosti	29 939,30	6 000,00			13 402,00			2 000,00
4137	Převody mezi vl. HMP a MČ HMP	96 180,00	15 868,00	3 866,00	19 222,00	65 929,00	31 979,00	25 724,00	17 322,00
415X	Neinvest. přijaté transfery ze zahraničí	0,00	0,00			0,00			0,00
416X	Neinv.přijaté transfery ze stát. finančních aktiv	0,00	0,00			0,00			0,00
421X	Inv.přijaté transfery od veř.rozp.ústř.úrovně	0,00	0,00			0,00			0,00
422X	Inv. přijaté transfery od veř.rozp.územní úrovně	0,00	0,00			0,00			0,00
423X	Inv. přijaté transfery ze zahraničí	0,00	0,00			0,00			0,00
424X	Inv. přijaté transfery ze státních finančních aktiv	0,00	0,00			0,00			0,00
	PŘIJATÉ TRANSFERY (součet za třídu 4)	126 119,30	21 868,00	3 866,00	19 222,00	79 331,00	32 019,00	25 724,00	19 322,00
	ÚHRN PŘÍJMŮ	143 413,10	25 118,00	4 848,00	21 080,00	91 570,50	35 567,90	30 517,00	30 565,00
ROZPOČTOVÉ VÝDAJE									
5XXX	Běžné výdaje	139 479,90	22 711,20	4 438,00	20 970,00	98 509,40	31 375,70	37 436,50	30 317,00
5347	z toho: převody mezi vl. HMP a MČ HMP	3 125,00	0,00			2 300,00		1 500,00	0,00
6XXX	Kapitálové výdaje	7 975,10	5 219,20	410,00	7 015,00	118 035,40	7 621,20	1 770,00	16 000,00
	ÚHRN VÝDAJŮ	147 455,00	27 930,40	4 848,00	27 985,00	216 544,80	38 996,90	39 206,50	46 317,00
	Rozdíl příjmů a výdajů	-4 041,90	-2 812,40	0,00	-6 905,00	-124 974,30	-3 429,00	-8 689,50	-15 752,00
FINANCOVÁNÍ									
8XX1	Vydané dluhopisy	0,00	0,00			0,00			0,00
8XX2	Uhrazené splátky vydaných dluhopisů	0,00	0,00			0,00			0,00
8XX3	Přijaté půjčené prostředky	0,00	0,00			0,00			0,00
8XX4	Uhrazené splátky přijatých půjčených prostř.	0,00	-1 186,10			0,00			0,00
8XX5	<i>Použití fin. prostředků vytvořených v min. letech</i>	<i>4 041,90</i>	<i>3 998,50</i>		<i>6 905,00</i>	<i>124 974,30</i>	<i>3 429,00</i>	<i>8 689,50</i>	<i>15 752,00</i>
8XX5	<i>Rezerva finančních prostředků</i>	<i>0,00</i>	<i>0,00</i>			<i>0,00</i>			<i>0,00</i>
8XX5	Změna stavu prostř. na bank. účtech (součet)	4 041,90	3 998,50	0,00	6 905,00	124 974,30	3 429,00	8 689,50	15 752,00
8XX7	Aktivní operace řízení likvidity - příjmy	0,00	0,00			0,00			0,00
8XX8	Aktivní operace řízení likvidity - výdaje	0,00	0,00			0,00			0,00
89XX	Opravné položky k peněžním operacím	0,00	0,00			0,00			0,00
	CELKEM FINANCOVÁNÍ	4 041,90	2 812,40	0,00	6 905,00	124 974,30	3 429,00	8 689,50	15 752,00
	KONTROLNÍ SOUČET	0,00	0,00	0,00	0,00	0,00	0,00	0,00	0,00

Bilance schválených rozpočtů MČ na rok 2019

Položka	Název seskupení položek v. tis. Kč	D.Počernice 30	Dubeč 31	Klánovice 32	Koloděje 33	Kolovraty 34	Královice 35	Křeslice 36	Kunratice 37
ROZPOČTOVÉ PŘÍJMY									
111X	Daně z příjmů fyzických osob	0,00		0,00	0,00	0,00		0,00	
112X	Daně z příjmů právnických osob	0,00		0,00	0,00	0,00		0,00	
1211	Daň z přidané hodnoty	0,00		0,00	0,00	0,00		0,00	
1219	Zrušené daně ze zboží a služeb - obec	0,00		0,00	0,00	0,00		0,00	
133X	Poplatky a odvody v oblasti životního prostředí	0,00		0,00	0,00	0,00		0,00	
134X	Místní poplatky z vybraných činností a služeb	473,00	175,00	726,00	37,00	110,00	186,00	87,00	575,00
135X	Ostatní odvody z vybraných činností a služeb	0,00		0,00	0,00	0,00		0,00	
136X	Správní poplatky	25,00	40,00	53,00	18,00	80,00	4,00	12,00	130,00
151X	Daně z majetku	2 100,00	2 400,00	2 866,00	1 230,00	2 310,00	640,00	1 460,00	8 000,00
170X	Ostatní daňové příjmy			0,00	0,00	0,00		0,00	
	DAŇOVÉ PŘÍJMY (součet za třídu 1)	2 598,00	2 615,00	3 645,00	1 285,00	2 500,00	830,00	1 559,00	8 705,00
211X	Příjmy z vlastní činnosti	101,00	82,50	53,00	4,00	40,00		2,50	51,00
212X	Odvody přebytků organizací s přímým vztahem	0,00		0,00	0,00	0,00		0,00	
213X	Příjmy z pronájmu majetku	0,00	30,00	0,00	0,00	0,00		0,00	
214X	Příjmy z úroků a realizace finančního majetku	3,00	40,00	3,00	2,00	4,00	2,00	1,20	60,00
221X	Přijaté sankční platby	2,00		0,00	0,00	0,00	1,00	10,00	10,00
222X	Přijaté vratky transf.a ost.příjmy z FV předch.let	0,00		0,00	0,00	0,00		0,00	
231X	Příjmy z prodeje krátk.a drob.dlouhodobého majetku	0,00		0,00	0,00	0,00		0,00	
232X	Ostatní nedaňové příjmy	121,00		0,00	100,00	0,00	120,00	21,50	175,00
234X	Příjmy z využ.výhrad.práv k přírod.zdrojům	0,00		0,00	0,00	0,00		0,00	
24XX	Přijaté splátky půjčených prostředků	130,00		0,00	0,00	0,00		0,00	
	NEDANOVÉ PŘÍJMY (součet za třídu 2)	357,00	152,50	56,00	106,00	44,00	123,00	35,20	296,00
311X	Příjmy z prodeje dlouhodob.maj.(kromě drobného)	0,00		0,00	0,00	0,00		0,00	
312X	Ostatní kapitálové příjmy	0,00		0,00	0,00	0,00		0,00	
320X	Příjmy z prodeje akcií a majetkových podílů	0,00		0,00	0,00	0,00		0,00	
	KAPITÁLOVÉ PŘÍJMY (součet za třídu 3)	0,00	0,00	0,00	0,00	0,00	0,00	0,00	0,00
	VLASTNÍ PŘÍJMY (třídy 1+2+3)	2 955,00	2 767,50	3 701,00	1 391,00	2 544,00	953,00	1 594,20	9 001,00
411X	Neinvest. přijaté transfery od veř.rozp.ústř.úrovně	0,00		0,00	0,00	0,00		0,00	
4121	Neinvest. přijaté transfery od obcí - RS	0,00		0,00	0,00	0,00		0,00	
4122	Neinvest. přijaté transfery od krajů - RS	0,00		0,00	0,00	0,00		0,00	
4129	Ostatní neinv.přijaté transfery od rozp. územní úrovně	0,00		0,00	0,00	0,00		0,00	
4131,2	Převody z vlast.fondů hosp.(podnikatelské) činnosti	5 467,00	5 000,00	0,00	0,00	3 000,00		0,00	
4137	Převody mezi vl. HMP a MČ HMP	14 902,00	22 881,00	21 379,00	8 989,00	22 225,00	2 251,00	5 875,00	45 130,00
415X	Neinvest. přijaté transfery ze zahraničí	0,00		0,00	0,00	0,00		0,00	
416X	Neinv.přijaté transfery ze stát. finančních aktiv	0,00		0,00	0,00	0,00		0,00	
421X	Inv.přijaté transfery od veř.rozp.ústř.úrovně	0,00		0,00	0,00	0,00		0,00	
422X	Inv. přijaté transfery od veř.rozp.územní úrovně	0,00		0,00	0,00	0,00		0,00	
423X	Inv. přijaté transfery ze zahraničí	0,00		0,00	0,00	0,00		0,00	
424X	Inv. přijaté transfery ze státních finančních aktiv	0,00		0,00	0,00	0,00		0,00	
	PŘIJATÉ TRANSFERY (součet za třídu 4)	20 369,00	27 881,00	21 379,00	8 989,00	25 225,00	2 251,00	5 875,00	45 130,00
	ÚHRN PŘÍJMŮ	23 324,00	30 648,50	25 080,00	10 380,00	27 769,00	3 204,00	7 469,20	54 131,00
ROZPOČTOVÉ VÝDAJE									
5XXX	Běžné výdaje	22 691,00	29 048,50	26 250,00	10 265,00	22 999,00	3 973,00	10 922,90	38 424,00
5347	z toho: převody mezi vl. HMP a MČ HMP	0,00		0,00	80,00	0,00		0,00	
6XXX	Kapitálové výdaje	2 586,00	19 900,00	1 400,00	115,00	11 520,00	20,00	1 150,00	42 103,00
	ÚHRN VÝDAJŮ	25 277,00	48 948,50	27 650,00	10 380,00	34 519,00	3 993,00	12 072,90	80 527,00
	Rozdíl příjmů a výdajů	-1 953,00	-18 300,00	-2 570,00	0,00	-6 750,00	-789,00	-4 603,70	-26 396,00
FINANCOVÁNÍ									
8XX1	Vydané dluhopisy	0,00		0,00	0,00	0,00		0,00	
8XX2	Uhrazené splátky vydaných dluhopisů	0,00		0,00	0,00	0,00		0,00	
8XX3	Přijaté půjčené prostředky	0,00		0,00	0,00	0,00		0,00	
8XX4	Uhrazené splátky přijatých půjčených prostř.	0,00		0,00	0,00	0,00		0,00	
8XX5	<i>Použití fin. prostředků vytvořených v min. letech</i>	<i>1 953,00</i>	<i>18 300,00</i>	<i>2 570,00</i>	<i>0,00</i>	<i>6 750,00</i>	<i>789,00</i>	<i>4 603,70</i>	<i>26 396,00</i>
8XX5	<i>Rezerva finančních prostředků</i>	<i>0,00</i>	<i>0,00</i>	<i>0,00</i>	<i>0,00</i>	<i>0,00</i>	<i>0,00</i>	<i>0,00</i>	<i>0,00</i>
8XX5	Změna stavu prostř. na bank. účtech (součet)	1 953,00	18 300,00	2 570,00	0,00	6 750,00	789,00	4 603,70	26 396,00
8XX7	Aktivní operace řízení likvidity - příjmy	0,00		0,00	0,00	0,00		0,00	
8XX8	Aktivní operace řízení likvidity - výdaje	0,00		0,00	0,00	0,00		0,00	
89XX	Opravné položky k peněžním operacím	0,00		0,00	0,00	0,00		0,00	
	CELKEM FINANCOVÁNÍ	1 953,00	18 300,00	2 570,00	0,00	6 750,00	789,00	4 603,70	26 396,00
	KONTROLNÍ SOUČET	0,00	0,00	0,00	0,00	0,00	0,00	0,00	0,00

Bilance schválených rozpočtů MČ na rok 2019

Položka	Název seskupení položek v. tis. Kč	Libuš 38	Lipence 39	Lochkov 40	Lysolaje 41	Nebušice 42	Nedvězí 43	Petrovice 44	Př.Kopanina 45
ROZPOČTOVÉ PŘÍJMY									
111X	Daně z příjmů fyzických osob	0,00	0,00	0,00	0,00	0,00	0,00		
112X	Daně z příjmů právnických osob	0,00	0,00	0,00	0,00	0,00	0,00		
1211	Daň z přidané hodnoty	0,00	0,00	0,00	0,00	0,00	0,00		
1219	Zrušené daně ze zboží a služeb - obec	0,00	0,00	0,00	0,00	0,00	0,00		
133X	Poplatky a odvody v oblasti životního prostředí	0,00	0,00	0,00	0,00	0,00	0,00		
134X	Místní poplatky z vybraných činností a služeb	367,00	55,00	40,00	76,00	468,50	47,00	310,00	122,50
135X	Ostatní odvody z vybraných činností a služeb	0,00	0,00	0,00	1,50	0,00	0,00		
136X	Správní poplatky	101,00	20,00	8,00	15,00	25,00	3,00	80,00	7,00
151X	Daně z majetku	7 300,00	2 900,00	645,00	1 100,00	2 200,00	600,00	2 750,00	816,00
170X	Ostatní daňové příjmy	0,00	0,00	0,00	0,00	0,00	0,00		
	DAŇOVÉ PŘÍJMY (součet za třídu 1)	7 768,00	2 975,00	693,00	1 192,50	2 693,50	650,00	3 140,00	945,50
211X	Příjmy z vlastní činnosti	940,10	0,00	1,00	10,10	6,00	0,50	550,00	
212X	Odvody přebytků organizací s přímým vztahem	0,00	0,00	0,00	0,00	0,00	0,00		
213X	Příjmy z pronájmu majetku	0,00	335,00	0,00	0,00	0,00	0,00		
214X	Příjmy z úroků a realizace finančního majetku	5,00	4,00	1,00	4,50	0,00	0,50	3,00	20,00
221X	Přijaté sankční platby	20,00	0,00	0,00	0,00	4,00	0,00	10,00	
222X	Přijaté vratky transf.a ost.příjmy z FV předch.let	0,00	0,00	0,00	0,00	300,00	0,00		
231X	Příjmy z prodeje krátk.a drob.dlouhodobého majetku	0,00	0,00	0,00	0,00	0,00	0,00	0,00	
232X	Ostatní nedaňové příjmy	31,50	47,00	340,00	2,50	20,00	0,00	157,00	
234X	Příjmy z využ.výhrad.práv k přírod.zdrojům	0,00	0,00	0,00	0,00	0,00	0,00	0,00	
24XX	Přijaté splátky půjčených prostředků	0,00	0,00	0,00	0,00	0,00	0,00	0,00	
	NEDAŇOVÉ PŘÍJMY (součet za třídu 2)	996,60	386,00	342,00	17,10	330,00	1,00	720,00	20,00
311X	Příjmy z prodeje dlouhodob.maj.(kromě drobného)	0,00	0,00	0,00	0,00	0,00	0,00	0,00	
312X	Ostatní kapitálové příjmy	0,00	50,00	0,00	0,00	0,00	0,00	0,00	
320X	Příjmy z prodeje akcií a majetkových podílů	0,00	0,00	0,00	0,00	0,00	0,00	0,00	
	KAPITÁLOVÉ PŘÍJMY (součet za třídu 3)	0,00	50,00	0,00	0,00	0,00	0,00	0,00	0,00
	VLASTNÍ PŘÍJMY (třídy 1+2+3)	8 764,60	3 411,00	1 035,00	1 209,60	3 023,50	651,00	3 860,00	965,50
411X	Neinvest. přijaté transfery od veř.rozp.ústř.úrovně	0,00	0,00	0,00	0,00	0,00	0,00	0,00	
4121	Neinvest. přijaté transfery od obcí - RS	0,00	0,00	0,00	0,00	350,00	0,00	0,00	
4122	Neinvest. přijaté transfery od krajů - RS	0,00	0,00	0,00	0,00	0,00	0,00	0,00	
4129	Ostatní neinv.přijaté transfery od rozp. územní úrovně	0,00	0,00	0,00	0,00	0,00	0,00	0,00	
4131,2	Převody z vlast.fondů hosp.(podnikatelské) činnosti	800,00	0,00	800,00	0,00	0,00	992,00	5 203,00	404,20
4137	Převody mezi vl. HMP a MČ HMP	44 072,00	16 169,00	4 438,00	9 134,00	18 055,00	1 709,00	23 239,00	3 827,00
415X	Neinvest. přijaté transfery ze zahraničí	0,00	0,00	0,00	0,00	0,00	0,00	0,00	
416X	Neinv.přijaté transfery ze stát. finančních aktiv	0,00	0,00	0,00	0,00	0,00	0,00	0,00	
421X	Inv.přijaté transfery od veř.rozp.ústř.úrovně	0,00	0,00	0,00	0,00	0,00	0,00	0,00	
422X	Inv. přijaté transfery od veř.rozp.územní úrovně	0,00	0,00	0,00	0,00	0,00	0,00	0,00	
423X	Inv. přijaté transfery ze zahraničí	0,00	0,00	0,00	0,00	0,00	0,00	0,00	
424X	Inv. přijaté transfery ze státních finančních aktiv	0,00	0,00	0,00	0,00	0,00	0,00	0,00	
	PŘIJATÉ TRANSFERY (součet za třídu 4)	44 872,00	16 169,00	5 238,00	9 134,00	18 405,00	2 701,00	28 442,00	4 231,20
	ÚHRN PŘÍJMŮ	53 636,60	19 580,00	6 273,00	10 343,60	21 428,50	3 352,00	32 302,00	5 196,70
ROZPOČTOVÉ VÝDAJE									
5XXX	Běžné výdaje	49 859,50	18 048,00	5 838,00	9 356,00	16 624,60	3 097,00	28 236,00	4 939,10
5347	z toho: převody mezi vl. HMP a MČ HMP	0,00	0,00	0,00	0,00	697,60	0,00	352,70	
6XXX	Kapitálové výdaje	12 995,00	932,00	400,00	7 100,00	6 005,00	255,00	4 066,00	1 057,60
	ÚHRN VÝDAJŮ	62 854,50	18 980,00	6 238,00	16 456,00	22 629,60	3 352,00	32 302,00	5 996,70
	Rozdíl příjmů a výdajů	-9 217,90	600,00	35,00	-6 112,40	-1 201,10	0,00	0,00	-800,00
FINANCOVÁNÍ									
8XX1	Vydané dluhopisy	0,00	0,00	0,00	0,00	0,00	0,00	0,00	
8XX2	Uhrazené splátky vydaných dluhopisů	0,00	0,00	0,00	0,00	0,00	0,00	0,00	
8XX3	Přijaté půjčené prostředky	0,00	0,00	0,00	0,00	0,00	0,00	0,00	
8XX4	Uhrazené splátky přijatých půjčených prostř.	0,00	-600,00	-35,00	0,00	0,00	0,00	0,00	
8XX5	<i>Použití fin. prostředků vytvořených v min. letech</i>	<i>9 217,90</i>	<i>0,00</i>	<i>0,00</i>	<i>6 112,40</i>	<i>1 201,10</i>	<i>0,00</i>	<i>0,00</i>	<i>800,00</i>
8XX5	<i>Rezerva finančních prostředků</i>	<i>0,00</i>	<i>0,00</i>	<i>0,00</i>	<i>0,00</i>	<i>0,00</i>	<i>0,00</i>	<i>0,00</i>	
8XX5	Změna stavu prostř. na bank. účtech (součet)	9 217,90	0,00	0,00	6 112,40	1 201,10	0,00	0,00	800,00
8XX7	Aktivní operace řízení likvidity - příjmy	0,00	0,00	0,00	0,00	0,00	0,00	0,00	
8XX8	Aktivní operace řízení likvidity - výdaje	0,00	0,00	0,00	0,00	0,00	0,00	0,00	
89XX	Opravné položky k peněžním operacím	0,00	0,00	0,00	0,00	0,00	0,00	0,00	
	CELKEM FINANCOVÁNÍ	9 217,90	-600,00	-35,00	6 112,40	1 201,10	0,00	0,00	800,00
	KONTROLNÍ SOUČET	0,00	0,00	0,00	0,00	0,00	0,00	0,00	0,00

Bilance schválených rozpočtů MČ na rok 2019

Položka	Název seskupení položek v. tis. Kč	Řeporyje 46	Satalice 47	Sliveneč 48	Suchdol 49	Šeberov 50	Štěrboholy 51	Troja 52	Újezd 53
ROZPOČTOVÉ PŘÍJMY									
111X	Daně z příjmů fyzických osob	0,00	0,00	0,00	0,00	0,00	0,00		
112X	Daně z příjmů právnických osob	0,00	0,00	0,00	0,00	0,00	0,00		
1211	Daň z přidané hodnoty	0,00	0,00	0,00	0,00	0,00	0,00		
1219	Zrušené daně ze zboží a služeb - obec	0,00	0,00	0,00	0,00	0,00	0,00		
133X	Poplatky a odvody v oblasti životního prostředí	0,00	0,00	0,00	0,00	0,00	0,00		
134X	Místní poplatky z vybraných činností a služeb	769,00	175,00	185,00	770,00	181,00	480,50	745,00	232,00
135X	Ostatní odvody z vybraných činností a služeb	1 080,00	0,00	0,00	0,00	0,00	5,00		
136X	Správní poplatky	148,00	60,00	50,00	155,00	19,00	90,00	13,00	40,00
151X	Daně z majetku	3 400,00	2 294,00	3 200,00	3 300,00	2 525,00	5 000,00	1 600,00	2 100,00
170X	Ostatní daňové příjmy	0,00	0,00	0,00	0,00	0,00	0,00		
	DAŇOVÉ PŘÍJMY (součet za třídu 1)	5 397,00	2 529,00	3 435,00	4 225,00	2 725,00	5 575,50	2 358,00	2 372,00
211X	Příjmy z vlastní činnosti	19,50	86,20	870,00	50,00	4,00	0,00	291,00	
212X	Odvody přebytků organizací s přímým vztahem	0,00	0,00	0,00	0,00	0,00	0,00		
213X	Příjmy z pronájmu majetku	0,00	0,00	0,00	0,00	0,00	0,00		
214X	Příjmy z úroků a realizace finančního majetku	9,00	5,00	5,00	5,00	4,00	10,00	2,00	8,00
221X	Přijaté sankční platby	5,00	0,00	0,00	0,00	4,00	50,00	30,00	
222X	Přijaté vratky transf.a ost.příjmy z FV předch.let	0,00	0,00	0,00	0,00	0,00	0,00		
231X	Příjmy z prodeje krátk.a drob.dlouhodobého majetku	0,00	0,00	0,00	0,00	0,00	0,00		
232X	Ostatní nedaňové příjmy	130,00	0,00	100,00	0,00	0,00	0,00	19,00	
234X	Příjmy z využ.výhrad.práv k přírod.zdrojům	0,00	0,00	0,00	0,00	0,00	0,00		
24XX	Přijaté splátky půjčených prostředků	0,00	0,00	0,00	0,00	0,00	0,00		
	NEDAŇOVÉ PŘÍJMY (součet za třídu 2)	163,50	91,20	975,00	55,00	12,00	60,00	342,00	8,00
311X	Příjmy z prodeje dlouhodob.maj.(kromě drobného)	0,00	0,00	0,00	0,00	0,00	0,00		
312X	Ostatní kapitálové příjmy	0,00	0,00	0,00	0,00	0,00	0,00	45,00	
320X	Příjmy z prodeje akcií a majetkových podílů	0,00	0,00	0,00	0,00	0,00	0,00		
	KAPITÁLOVÉ PŘÍJMY (součet za třídu 3)	0,00	0,00	0,00	0,00	0,00	0,00	45,00	0,00
	VLASTNÍ PŘÍJMY (třídy 1+2+3)	5 560,50	2 620,20	4 410,00	4 280,00	2 737,00	5 635,50	2 745,00	2 380,00
411X	Neinvest. přijaté transfery od veř.rozp.ústř.úrovně	0,00	0,00	0,00	0,00	0,00	0,00		
4121	Neinvest. přijaté transfery od obcí - RS	0,00	750,00	0,00	0,00	0,00	0,00		
4122	Neinvest. přijaté transfery od krajů - RS	0,00	0,00	0,00	0,00	0,00	0,00		
4129	Ostatní neinv.přijaté transfery od rozp. územní úrovně	0,00	0,00	0,00	0,00	0,00	0,00		
4131.2	Převody z vlast.fondů hosp.(podnikatelské) činnosti	2 280,20	388,30	0,00	7 165,00	2 155,80	9 500,00	1 935,00	
4137	Převody mezi vl. HMP a MČ HMP	27 322,00	15 522,00	21 270,00	38 207,00	17 153,00	13 061,00	8 134,00	18 290,00
415X	Neinvest. přijaté transfery ze zahraničí	0,00	0,00	0,00	0,00	0,00	0,00		
416X	Neinv.přijaté transfery ze stát. finančních aktiv	0,00	0,00	0,00	0,00	0,00	0,00		
421X	Inv.přijaté transfery od veř.rozp.ústř.úrovně	0,00	0,00	0,00	0,00	0,00	0,00		
422X	Inv. přijaté transfery od veř.rozp.územní úrovně	0,00	0,00	0,00	0,00	0,00	0,00		
423X	Inv. přijaté transfery ze zahraničí	0,00	0,00	0,00	0,00	0,00	0,00		
424X	Inv. přijaté transfery ze státních finančních aktiv	0,00	0,00	0,00	0,00	0,00	0,00		
	PŘIJATÉ TRANSFERY (součet za třídu 4)	29 602,20	16 660,30	21 270,00	45 372,00	19 308,80	22 561,00	10 069,00	18 290,00
	ÚHRN PŘÍJMŮ	35 162,70	19 280,50	25 680,00	49 652,00	22 045,80	28 196,50	12 814,00	20 670,00
ROZPOČTOVÉ VÝDAJE									
5XXX	Běžné výdaje	24 911,60	17 990,50	16 130,00	41 083,00	20 345,40	15 823,00	14 137,00	21 261,80
5347	z toho: převody mezi vl. HMP a MČ HMP	0,00	0,00	0,00	0,00	0,00	2 000,00		600,00
6XXX	Kapitálové výdaje	10 151,10	1 290,00	19 550,00	25 300,00	5 260,00	12 374,00	2 350,00	9 500,00
	ÚHRN VÝDAJŮ	35 062,70	19 280,50	35 680,00	66 383,00	25 605,40	28 197,00	16 487,00	30 761,80
	Rozdíl příjmů a výdajů	100,00	0,00	-10 000,00	-16 731,00	-3 559,60	-0,50	-3 673,00	-10 091,80
FINANCOVÁNÍ									
8XX1	Vydané dluhopisy	0,00	0,00	0,00	0,00	0,00	0,00		
8XX2	Uhrazené splátky vydaných dluhopisů	0,00	0,00	0,00	0,00	0,00	0,00		
8XX3	Přijaté půjčené prostředky	0,00	0,00	0,00	0,00	0,00	0,00		
8XX4	Uhrazené splátky přijatých půjčených prostř.	0,00	0,00	0,00	0,00	0,00	0,00		
8XX5	<i>Použití fin. prostředků vytvořených v min. letech</i>	<i>0,00</i>	<i>0,00</i>	<i>10 000,00</i>	<i>16 731,00</i>	<i>3 559,60</i>	<i>0,50</i>	<i>3 673,00</i>	<i>10 091,80</i>
8XX5	<i>Rezerva finančních prostředků</i>	<i>-100,00</i>	<i>0,00</i>	<i>0,00</i>	<i>0,00</i>	<i>0,00</i>	<i>0,00</i>		
8XX5	Změna stavu prostř. na bank. účtech (součet)	-100,00	0,00	10 000,00	16 731,00	3 559,60	0,50	3 673,00	10 091,80
8XX7	Aktivní operace řízení likvidity - příjmy	0,00	0,00	0,00	0,00	0,00	0,00		
8XX8	Aktivní operace řízení likvidity - výdaje	0,00	0,00	0,00	0,00	0,00	0,00		
89XX	Opravné položky k peněžním operacím	0,00	0,00	0,00	0,00	0,00	0,00		
	CELKEM FINANCOVÁNÍ	-100,00	0,00	10 000,00	16 731,00	3 559,60	0,50	3 673,00	10 091,80
	KONTROLNÍ SOUČET	0,00	0,00	0,00	0,00	0,00	0,00	0,00	0,00

Bilance schválených rozpočtů MČ na rok 2019

Položka	Název seskupení položek v. tis. Kč	V.Chuchle 54	Vinoř 55	Zbraslav 56	Zličín 57
ROZPOČTOVÉ PŘÍJMY					
111X	Daně z příjmů fyzických osob	0,00	0,00	0,00	0,00
112X	Daně z příjmů právnických osob	0,00	0,00	0,00	0,00
1211	Daň z přidané hodnoty	0,00	0,00	0,00	0,00
1219	Zrušené daně ze zboží a služeb - obec	0,00	0,00	0,00	0,00
133X	Poplatky a odvody v oblasti životního prostředí	0,00	0,00	0,00	0,00
134X	Místní poplatky z vybraných činností a služeb	530,00	305,00	1 395,00	710,00
135X	Ostatní odvody z vybraných činností a služeb	0,00	0,00	650,00	0,00
136X	Správní poplatky	25,00	100,00	250,00	64,00
151X	Daně z majetku	2 500,00	2 800,00	7 300,00	7 500,00
170X	Ostatní daňové příjmy	0,00	0,00	0,00	0,00
	DAŇOVÉ PŘÍJMY (součet za třídu 1)	3 055,00	3 205,00	9 595,00	8 274,00
211X	Příjmy z vlastní činnosti	10,00	200,00	420,00	52,00
212X	Odvody přebytků organizací s přímým vztahem	0,00	0,00	0,00	0,00
213X	Příjmy z pronájmu majetku	0,00	0,00	0,00	0,00
214X	Příjmy z úroků a realizace finančního majetku	7,00	8,00	10,00	10,00
221X	Přijaté sankční platby	8,00	0,00	30,00	6,00
222X	Přijaté vratky transf.a ost.příjmy z FV předch.let	0,00	3,00	0,00	298,70
231X	Příjmy z prodeje krátk.a drob.dlouhodobého majetku	0,00	0,00	0,00	0,00
232X	Ostatní nedaňové příjmy	200,00	20,00	783,00	20,00
234X	Příjmy z využ.výhrad.práv k přírod.zdrojům	0,00	0,00	0,00	0,00
24XX	Přijaté splátky půjčených prostředků	0,00	0,00	0,00	0,00
	NEDAŇOVÉ PŘÍJMY (součet za třídu 2)	225,00	231,00	1 243,00	386,70
311X	Příjmy z prodeje dlouhodob.maj.(kromě drobného)	0,00	0,00	232,00	0,00
312X	Ostatní kapitálové příjmy	0,00	0,00	0,00	0,00
320X	Příjmy z prodeje akcií a majetkových podílů	0,00	0,00	0,00	0,00
	KAPITÁLOVÉ PŘÍJMY (součet za třídu 3)	0,00	0,00	232,00	0,00
	VLASTNÍ PŘÍJMY (třídy 1+2+3)	3 280,00	3 436,00	11 070,00	8 660,70
411X	Neinvest. přijaté transfery od veř.rozp.ústř.úrovně	0,00	0,00	0,00	0,00
4121	Neinvest. přijaté transfery od obcí - RS	0,00	0,00	0,00	0,00
4122	Neinvest. přijaté transfery od krajů - RS	0,00	0,00	0,00	0,00
4129	Ostatní neinv.přijaté transfery od rozp. územní úrovně	0,00	0,00	0,00	0,00
4131,2	Převody z vlast.fondů hosp.(podnikatelské) činnosti	0,00	4 000,00	33 235,70	2 320,00
4137	Převody mezi vl. HMP a MČ HMP	14 852,00	26 433,00	55 591,00	32 939,00
415X	Neinvest. přijaté transfery ze zahraničí	0,00	0,00	0,00	0,00
416X	Neinv.přijaté transfery ze stát. finančních aktiv	0,00	0,00	0,00	0,00
421X	Inv.přijaté transfery od veř.rozp.ústř.úrovně	0,00	0,00	0,00	0,00
422X	Inv. přijaté transfery od veř.rozp.územní úrovně	0,00	0,00	0,00	0,00
423X	Inv. přijaté transfery ze zahraničí	0,00	0,00	0,00	0,00
424X	Inv. přijaté transfery ze státních finančních aktiv	0,00	0,00	0,00	0,00
	PŘIJATÉ TRANSFERY (součet za třídu 4)	14 852,00	30 433,00	88 826,70	35 259,00
	ÚHRN PŘÍJMŮ	18 132,00	33 869,00	99 896,70	43 919,70
ROZPOČTOVÉ VÝDAJE					
5XXX	Běžné výdaje	25 409,80	32 609,00	69 744,20	51 251,30
5347	z toho: převody mezi vl. HMP a MČ HMP	0,00	0,00	0,00	680,00
6XXX	Kapitálové výdaje	7 250,00	1 260,00	52 133,80	25 080,00
	ÚHRN VÝDAJŮ	32 659,80	33 869,00	121 878,00	76 331,30
	Rozdíl příjmů a výdajů	-14 527,80	0,00	-21 981,30	-32 411,60
FINANCOVÁNÍ					
8XX1	Vydané dluhopisy	0,00	0,00	0,00	0,00
8XX2	Uhrazené splátky vydaných dluhopisů	0,00	0,00	0,00	0,00
8XX3	Přijaté půjčené prostředky	0,00	0,00	0,00	0,00
8XX4	Uhrazené splátky přijatých půjčených prostř.	0,00	0,00	0,00	0,00
8XX5	<i>Použití fin. prostředků vytvořených v min. letech</i>	<i>14 527,80</i>	<i>0,00</i>	<i>21 981,30</i>	<i>42 065,50</i>
8XX5	<i>Rezerva finančních prostředků</i>	<i>0,00</i>	<i>0,00</i>	<i>0,00</i>	<i>-9 653,90</i>
8XX5	Změna stavu prostř. na bank. účtech (součet)	14 527,80	0,00	21 981,30	32 411,60
8XX7	Aktivní operace řízení likvidity - příjmy	0,00	0,00	0,00	0,00
8XX8	Aktivní operace řízení likvidity - výdaje	0,00	0,00	0,00	0,00
89XX	Opravné položky k peněžním operacím	0,00	0,00	0,00	0,00
	CELKEM FINANCOVÁNÍ	14 527,80	0,00	21 981,30	32 411,60
	KONTROLNÍ SOUČET	0,00	0,00	0,00	0,00

BILANCE NÁVRHU ROZPOČTU HLAVNÍHO MĚSTA PRAHY NA ROK 2019 (v tis. Kč)

Položka	Název seskupení položek	Hlavní město Praha
	ROZPOČTOVÉ PŘÍJMY	
111X	Daně z příjmů fyzických osob - kraj	590 000,00
111X	Daně z příjmů fyzických osob - obec	15 850 000,00
	Daně z příjmů fyzických osob - CELKEM	16 440 000,00
112X	Daně z příjmů právnických osob - kraj	470 000,00
112X	Daně z příjmů právnických osob - obec	12 000 000,00
	Daně z příjmů právnických osob - CELKEM	12 470 000,00
1211	Daň z přidané hodnoty - kraj	1 000 000,00
1211	Daň z přidané hodnoty - obec	27 000 000,00
	Daň z přidané hodnoty - CELKEM	28 000 000,00
1219	Zrušené daně ze zboží a služeb - obec	0,00
133X	Poplatky a odvody v oblasti životního prostředí	690 045,50
134X	Místní poplatky z vybraných činností a služeb	657 757,90
135X	Ostatní odvody z vybraných činností a služeb	1 887,50
136X	Správní poplatky	480 607,50
138X	Daně, popl. a jiná peněžitá plnění v oblasti hazardních her	500 000,00
151X	Daně z majetku	832 286,00
170X	Ostatní daňové příjmy	0,00
	DAŇOVÉ PŘÍJMY (součet za třídu 1)	60 072 584,40

Položka	Název seskupení položek	Hlavní město Praha
211X	Příjmy z vlastní činnosti	12 974,70
212X	Odvody přebytků organizací s přímým vztahem	62 322,60
213X	Příjmy z pronájmu majetku	497,00
214X	Příjmy z úroků a realizace finančního majetku	299 567,70
221X	Přijaté sankční platby	323 569,20
222X	Přijaté vratky transferů a ost. příjmy z fin. vyp. předch. let	4 211,70
231X	Příjmy z prodeje krátk. a drobného dlouhodob. majetku	0,00
232X	Ostatní nedaňové příjmy	20 709,80
24XX	Přijaté splátky půjčených prostředků	9 010,30
	NEDAŇOVÉ PŘÍJMY (součet za třídu 2)	732 863,00

311X	Příjmy z prodeje dlouhodobého majetku	232,00
312X	Ostatní kapitálové příjmy	15 963,00
320X	Příjmy z prodeje akcií a majetkových podílů	0,00
	KAPITÁLOVÉ PŘÍJMY (součet za třídu 3)	16 195,00
	VLASTNÍ PŘÍJMY (třídy 1+2+3)	60 821 642,40

BILANCE NÁVRHU ROZPOČTU HLAVNÍHO MĚSTA PRAHY NA ROK 2019 (v tis. Kč)

Položka	Název seskupení položek	Hlavní město Praha
411X	Neinvest.přijaté transfery od veř.rozpočtů ústř.úrovně	1 075 508,60
4121	Neinvest.přijaté transfery od obcí	1 140,00
4122	Neinvest.přijaté transfery od krajů	0,00
4129	Neinvest.přijaté transfery od rozpočtů územní úrovně	0,00
4131,2	Převody z vlastních fondů hospodářské činnosti	3 277 667,10
4137	Přijaté transfery od MČ HMP	0,00
415X	Neinvest.přijaté transfery za zahraničí	0,00
416X	Neinvest.přijaté transfery ze státních fin. aktiv	0,00
421X	Inv.přijaté transfery od veř.rozp ústřední úrovně	0,00
422X	Inv.přijaté transfery od veř.rozp.územní úrovně - SR	0,00
422X	Inv.přijaté transfery od veř.rozp.územní úrovně - UR	0,00
423X	Inv.přijaté transfery ze zahraničí	0,00
424X	Inv.přijaté transfery ze státních fin.aktiv	0,00
	PŘIJATÉ TRANSFERY (součet za třídu 4)	4 354 315,70
	ÚHRN PŘÍJMŮ	65 175 958,10
	ROZPOČTOVÉ VÝDAJE	
5XXX	Běžné výdaje	63 120 463,70
	převody	0,00
6XXX	Kapitálové výdaje	23 642 395,70
	ÚHRN VÝDAJŮ	86 762 859,40
	rozdíl příjmů a výdajů	-21 586 901,30

Položka	Název seskupení položek	Hlavní město Praha
8XX1	Vydané dluhopisy	0,00
8XX2	Uhrazené splátky vydaných dluhopisů	0,00
8XX3	Přijaté půjčené prostředky	163 775,00
8XX4	Uhrazené splátky přijatých půjčených prostředků	-934 853,10
8115	Použití fin.prostředků vytvořených v min. letech	23 322 054,80
8115	Rezerva finančních prostředků	-1 273 846,40
8115	Změna stavu krátk. prostředků (součet)	22 048 208,40
8XX7	Aktivní operace řízení likvidity - příjmy	309 771,00
8XX8	Aktivní operace řízení likvidity - výdaje	0,00
8902	Nerealizované kurzové rozdíly	0,00
	CELKEM FINANCOVÁNÍ	21 586 901,30
	KONTROLNÍ SOUČET	0,00

Příloha č. 2 k usnesení Zastupitelstva HMP č. 8/54 ze dne 20. 6. 2019

**REKAPITULACE ROZPOČTU HLAVNÍHO MĚSTA PRAHY NA ROK 2019
DLE ROZPOČTOVÝCH KAPITOL (v tis. Kč)**

Kapitola	Text	Hlavní město Praha celkem
	KAPITÁLOVÉ VÝDAJE	
01	Rozvoj obce	143 096,90
02	Městská infrastruktura	603 085,80
03	Doprava	1 293 854,40
04	Školství, mládež a sport	2 424 332,20
05	Zdravotnictví a sociální oblast	403 769,20
06	Kultura a cestovní ruch	169 577,10
07	Bezpečnost	75 373,00
08	Hospodářství	834 837,90
09	Vnitřní správa	3 001 938,70
10	Pokladní správa	14 692 530,50
		23 642 395,70

Kapitola	Text	Hlavní město Praha celkem
	BĚŽNÉ VÝDAJE	
01	Rozvoj obce	506 454,70
02	Městská infrastruktura	3 193 184,00
03	Doprava	21 295 588,50
04	Školství, mládež a sport	17 078 967,20
05	Zdravotnictví a sociální oblast	3 405 481,50
06	Kultura a cestovní ruch	2 273 130,10
07	Bezpečnost	2 796 711,80
08	Hospodářství	990 837,60
09	Vnitřní správa	9 093 773,90
10	Pokladní správa	2 486 334,40
		63 120 463,70

Kapitola	Text	Hlavní město Praha celkem
	CELKOVÉ VÝDAJE	
01	Rozvoj obce	649 551,60
02	Městská infrastruktura	3 796 269,80
03	Doprava	22 589 442,90
04	Školství, mládež a sport	19 503 299,40
05	Zdravotnictví a sociální oblast	3 809 250,70
06	Kultura a cestovní ruch	2 442 707,20
07	Bezpečnost	2 872 084,80
08	Hospodářství	1 825 675,50
09	Vnitřní správa	12 095 712,60
10	Pokladní správa	17 178 864,90
		86 762 859,40

Střednědobý výhled rozpočtu hlavního města Prahy do r. 2024 - po konsolidaci

v tis. Kč

Název položky	Skut. 2016	Skut. 2017	Skut. 2018	Střednědobý výhled rozpočtu hl.m. Prahy do r. 2024					
				2019	2020	2021	2022	2023	2024
Daňové příjmy - třída 1	51 248 763	55 078 072	61 037 657	60 074 219	55 964 714	55 979 089	55 989 659	56 002 709	56 014 011
Nedaňové příjmy - třída 2	3 559 090	2 452 601	3 936 199	736 444	764 616	795 425	824 143	856 033	888 502
Kapitálové příjmy - třída 3	49 332	38 961	44 818	18 627	9 097	7 203	5 138	4 914	4 922
Vlastní příjmy	54 857 185	57 569 634	65 018 674	60 829 290	56 738 427	56 781 717	56 818 940	56 863 656	56 907 435
Přijaté transfery - třída 4	19 385 381	20 193 547	23 623 974	24 724 649	23 069 907	23 204 057	23 514 909	23 965 656	24 343 426
Příjmy celkem	74 242 565	77 763 181	88 642 648	85 553 939	79 808 334	79 985 774	80 333 849	80 829 312	81 250 861
Běžné výdaje - třída 5	51 140 776	57 872 144	64 557 696	73 352 422	73 784 623	75 086 431	76 401 451	77 707 561	79 091 840
Kapitálové výdaje - třída 6	10 819 194	12 438 046	17 424 162	23 925 544	4 573 945	2 876 331	2 293 242	1 661 014	1 633 183
Výdaje celkem	61 959 970	70 310 190	81 981 858	97 277 966	78 358 568	77 962 762	78 694 693	79 368 575	80 725 023
Výsledek hospodaření	12 282 595	7 452 991	6 660 790	-11 724 027	1 449 766	2 023 012	1 639 156	1 460 737	525 838
Úhrada dlouhodobých fin. závazků - třída 8	9 531 853	969 096	926 233	1 107 010	853 614	5 764 289	764 289	5 932 146	610 132

* / rozpočtový výhled od r. 2020 zahrnuje ve tř. 5 a 6 pouze výdaje realizované ze zdrojů tř. 1 až 4

Důvodová zpráva

I. Hlavní město Praha jako celek

Rada hlavního města Prahy konstatuje, že bylo schváleno 58 dílčích rozpočtů na rok 2019 včetně střednědobých výhledů rozpočtu, z toho rozpočet vlastního hlavního města Prahy na rok 2019 včetně rozpočtového výhledu do roku 2024 byl odsouhlasen usnesením RHMP č. 2966 ze dne 27. 11. 2018 a schválen usnesením ZHMP č. 2/18 ze dne 13. 12. 2018. Na základě zákona č. 250/2000 Sb., o rozpočtových pravidlech územních rozpočtů, ve znění pozdějších předpisů, a vyhlášky č. 442/2006 Sb., ve znění pozdějších předpisů, byl návrh rozpočtu vlastního hlavního města Prahy na rok 2019 včetně rozpočtového výhledu do roku 2024 zveřejněn na úřední desce a současně na portálu hlavního města Prahy. V listinné podobě byl uložen v Informačním středisku MHMP a v Hlavní podatelně MHMP.

Usnesením RHMP č. 188 ze dne 18. 2. 2019 a usnesením ZHMP č. 4/18 ze dne 28. 2. 2019 došlo k záměně zdrojů v rámci schváleného rozpočtu vlastního hlavního města Prahy na rok 2018. Po přijetí zákona č. 336/2018 Sb., o státním rozpočtu České republiky na rok 2019, byl rozpočet příjmů vlastního hlavního města Prahy na rok 2019 navýšen o transfer ze státního rozpočtu ve výši 1 075 508,60 tis. Kč za současného snížení třídy 8 – financování (dočasná náhrada tohoto transferu z vlastních zdrojů).

Rozpočet hlavního města Prahy představuje součet rozpočtu příjmů a výdajů bez převodů mezi vlastním hlavním městem Prahou a městskými částmi hlavního města Prahy – konsolidace na úrovni města, a to na základě změny metodiky převodu finančních prostředků mezi vlastním hlavním městem Prahou a městskými částmi hlavního města Prahy v návaznosti na novelu vyhlášky č. 323/2002 Sb., o rozpočtové skladbě.

Údaje o schváleném rozpočtu hlavního města Prahy na rok 2019 se předkládají Ministerstvu financí na základě vyhlášky č. 5/2014 Sb., o způsobu, termínech a rozsahu údajů předkládaných pro hodnocení plnění státního rozpočtu, rozpočtů státních fondů, rozpočtů územních samosprávných celků, rozpočtů dobrovolných svazků obcí a rozpočtů Regionálních rad regionů soudržnosti, ve znění pozdějších předpisů. Daná vyhláška v příloze č. 2 stanovuje termíny pro předložení údajů o schváleném rozpočtu, které mají být uvedeny ve výkazech za období leden až duben příslušného rozpočtového roku.

Rozpočet hlavního města Prahy jako celku na rok 2019 je navržen jako schodkový s objemem příjmů ve výši 65 175 958,10 tis. Kč, s objemem výdajů ve výši 86 762 859,40 tis. Kč a plánovaným schodkem ve výši 21 586 901,30 tis. Kč.

Následující tabulky a komentáře vycházejí z údajů po konsolidaci na úrovni města. Takto vstoupil rozpočet hlavního města Prahy do celostátního zpracování.

Bilance příjmů a výdajů rozpočtu hlavního města Prahy jako celku na rok 2019 ve zkrácené verzi je v následujícím členění:

Třída	Název	Rozpočet HMP na rok 2019 po konsolidaci (v tis. Kč)
	ROZPOČTOVÉ PŘÍJMY	
1	Daňové příjmy	60 072 584,40
2	Nedaňové příjmy	732 863,00
3	Kapitálové příjmy	16 195,00
4	Přijaté transfery	4 354 315,70
	ÚHRN PŘÍJMŮ	65 175 958,10
	ROZPOČTOVÉ VÝDAJE	
5	Běžné výdaje	63 120 463,70
6	Kapitálové výdaje	23 642 395,70
	ÚHRN VÝDAJŮ	86 762 859,40
	rozdíl příjmů a výdajů	21 586 901,30

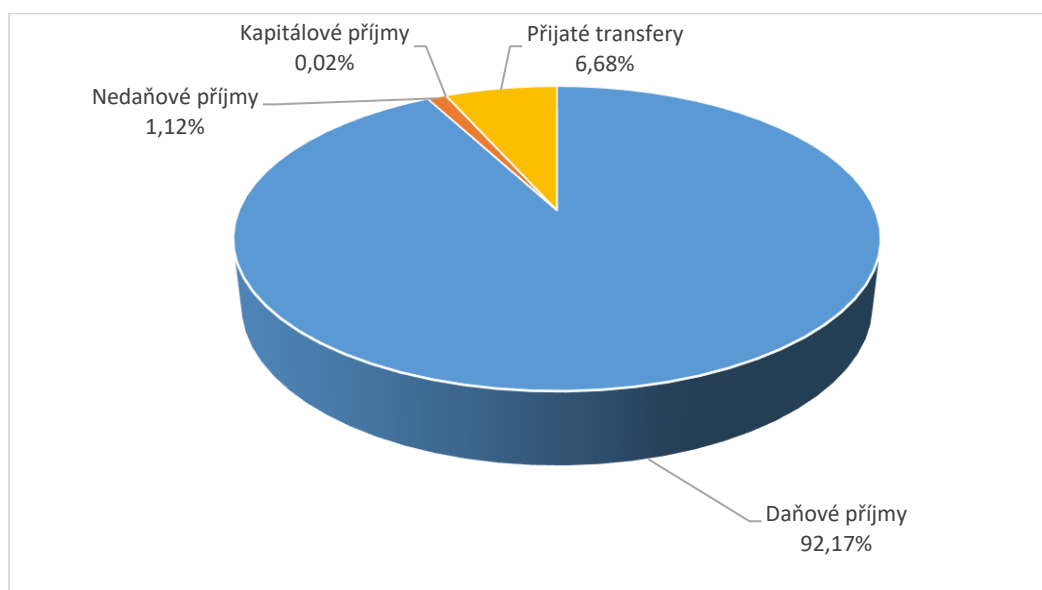
Z celkového objemu příjmů hlavního města Prahy jako celku připadá nejvíce na příjmy daňové (92,17 %), z toho nejvíce na položku daně z přidané hodnoty.

Nedaňové příjmy tvoří pouze 1,12 % z celkových příjmů a nejvyšší částka je narozpočtována na položce přijaté sankční platby.

Kapitálové příjmy tvoří nepatrné procento veškerých příjmů hlavního města Prahy jako celku. Jedná se pouze o ostatní kapitálové příjmy.

V oblasti přijatých transferů, které tvoří 6,68% z celkových příjmů hlavního města Prahy jako celku, jsou nejvýraznější položkou převody z vlastních fondů hospodářské (podnikatelské) činnosti a přijaté transfery ze státního rozpočtu v rámci souhrnného dotačního vztahu, který vychází ze zákona č. 336/2018 Sb., o státním rozpočtu České republiky na rok 2019. Finanční prostředky jsou určeny na příspěvek na výkon státní správy.

Následující graf znázorňuje celkové příjmy rozložené ve 4 třídách:

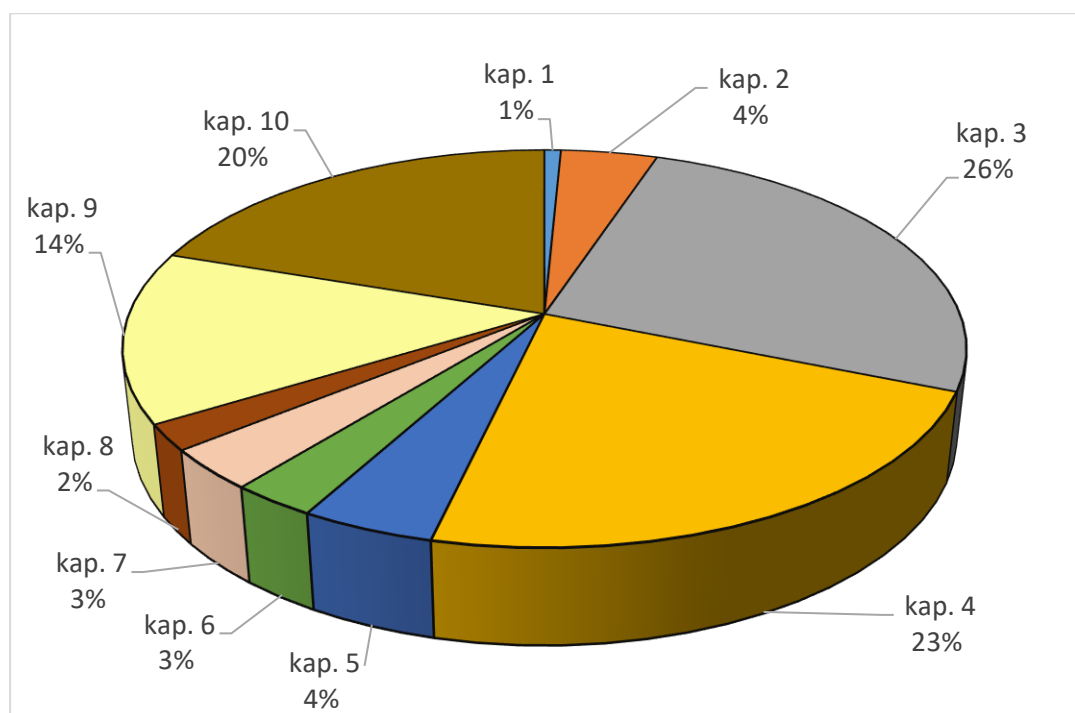


Rozpočet výdajů hlavního města Prahy jako celku je rozdělen na výdaje běžné a kapitálové, které jsou členěny do 10 kapitol stanovených hl. m. Prahou. Podrobnější členění podle jednotlivých kapitol a v členění na celkové, běžné a kapitálové je v následující tabulce:

v tis. Kč

Kapitola	Text	Výdaje celkem	Běžné výdaje	Kapitálové výdaje
01	Rozvoj obce	649 551,60	506 454,70	143 096,90
02	Městská infrastruktura	3 796 269,80	3 193 184,00	603 085,80
03	Doprava	22 589 442,90	21 295 588,50	1 293 854,40
04	Školství, mládež a sport	19 503 299,40	17 078 967,20	2 424 332,20
05	Zdravotnictví a sociální oblast	3 809 250,70	3 405 481,50	403 769,20
06	Kultura a cestovní ruch	2 442 707,20	2 273 130,10	169 577,10
07	Bezpečnost	2 872 084,80	2 796 711,80	75 373,00
08	Hospodářství	1 825 675,50	990 837,60	834 837,90
09	Vnitřní správa	12 095 712,60	9 093 773,90	3 001 938,70
10	Pokladní správa	17 178 864,90	2 486 334,40	14 692 530,50
	CELKEM hl. m. Praha	86 762 859,40	63 120 463,70	23 642 395,70

Celkové výdaje hlavního města Prahy jako celku rozdělené do 10 kapitol v procentním členění znázorňuje následující graf:



Schodek hospodaření hlavního města Prahy ve výši 21 586 901,30 Kč je kryt třídou 8 – financování, ve které se na straně příjmů promítá náhrada transferu ze státního rozpočtu pro školy a školská zařízení na přímé náklady na vzdělávání (jako náhrada jsou zapojeny dočasně volné finanční zdroje města do doby, kdy MŠMT finanční prostředky uvolní), dále zapojení úspory hospodaření z minulých let, převody nevyčerpaných finančních prostředků z roku 2018 do roku 2019 a na straně výdajů se promítá dluhová služba města.

II. Vlastní hlavní město Praha

Tvorba a schvalování rozpočtu vlastního hlavního města Prahy patří mezi dlouhodobé a časově náročné procesy, které v některých etapách probíhají současně s tvorbou státního rozpočtu. Rozpočet vlastního hlavního města Prahy na rok 2019 včetně střednědobého výhledu rozpočtu do roku 2024 byl zpracován ve vazbě na platné zákony, a to na zákon č. 131/2000 Sb., o hlavním městě Praze, ve znění pozdějších předpisů, zákon č. 250/2000 Sb., o rozpočtových pravidlech územních rozpočtů, ve znění pozdějších předpisů. Rozpočet vlastního hlavního města Prahy byl navržen v souladu se Zásadami, Harmonogramem a Metodikou pro sestavení rozpočtu hlavního města Prahy na rok 2019, střednědobého výhledu rozpočtu do roku 2024 a dlouhodobého rozpočtového výhledu.

Rozpočet vlastního hlavního města Prahy na rok 2019 a střednědobý výhled rozpočtu do roku 2024 byl odsouhlasen usnesením RHMP č. 2966 ze dne 27. 11. 2018 a schválen usnesením ZHMP č. 2/18 ze dne 13. 12. 2018.

Usnesením RHMP č. 188 ze dne 18. 2. 2019 a usnesením ZHMP č. 4/18 ze dne 28. 2. 2019 došlo k záměně zdrojů v rámci schváleného rozpočtu vlastního hlavního města Prahy na rok 2019. Po přijetí zákona č. 336/2018 Sb., o státním rozpočtu České republiky na rok 2019, byl rozpočet příjmů vlastního hlavního města Prahy na rok 2019 navýšen o transfer ze státního rozpočtu ve výši 1 075 508,60 tis. Kč za současného snížení třídy 8 – financování (dočasná náhrada tohoto transferu z vlastních zdrojů).

Rozpočet vlastního hlavního města Prahy na rok 2019 byl schválen s objemem příjmů ve výši 60 250 687,90 tis. Kč, s objemem výdajů ve výši 77 568 769,60 tis. Kč a schodkem ve výši 17 318 081,70 tis. Kč, který je kryt třídou 8 – financování.

Od roku 2015 transfery poskytnuté ze státního rozpočtu a státních fondů městským částem hlavního města Prahy navyšují příjmy vlastního hlavního města Prahy. Poskytnutí těchto finančních prostředků příslušným městským částem hlavního města Prahy se děje prostřednictvím výdajové položky 5347 (převody mezi hlavním městem Prahou a městskými částmi – výdaje). Rovněž i finanční prostředky poskytnuté městským částem hlavního města Prahy z rozpočtu hlavního města Prahy již nejsou uvedeny zápornou hodnotou na položce příjmové u rozpočtu vlastního hlavního města Prahy, ale stávají se výdaji a finanční prostředky jsou převáděny městským částem hlavního města Prahy položkou 5347. Naopak příjmy od městských částí hlavního města Prahy se realizují pomocí příjmové položky 4137 (převody mezi hlavním městem Prahou a městskými částmi – příjmy). Obě tyto položky patří mezi položky konsolidační, které se na úrovni hlavního města Prahy jako celku eliminují, z tohoto důvodu rozpočet hlavního města Prahy jako celku není prostý součet 58 dílčích rozpočtů.

Bilance příjmů a výdajů rozpočtu vlastního hlavního města Prahy na rok 2019 (včetně konsolidovaných položek) je uvedena v následující tabulce:

v tis. Kč

Třída	Název	Schválený rozpočet 2019	Úprava	Schválený rozpočet 2019 po úpravě (včetně konsolidovaných položek)
	ROZPOČTOVÉ PŘÍJMY			
1	Daňové příjmy	58 648 000,00		58 648 000,00
2	Nedaňové příjmy	495 650,00		495 650,00
3	Kapitálové příjmy	0,00		0,00
4	Přijaté transfery	31 529,30	1 075 508,60	1 107 037,90
	Úhrn příjmů	59 175 179,30	1 075 508,60	60 250 687,90
	ROZPOČTOVÉ VÝDAJE			
5	Běžné výdaje	59 325 135,70		59 325 135,70
6	Kapitálové výdaje	18 243 633,90		18 243 633,90
	Úhrn výdajů	77 568 769,60	0,00	77 568 769,60
	Rozdíl příjmů a výdajů	-18 393 590,30	1 075 508,60	-17 318 081,70

Z celkového objemu příjmů vlastního hlavního města Prahy připadá nejvíce na příjmy daňové, z toho nejvíce na položku daně z přidané hodnoty a daně z příjmů fyzických osob.

Nedaňové příjmy tvoří pouze 0,83 % z celkových příjmů a nejvyšší částka je narozpočtována na položce příjmy z úroků a realizace finančního majetku.

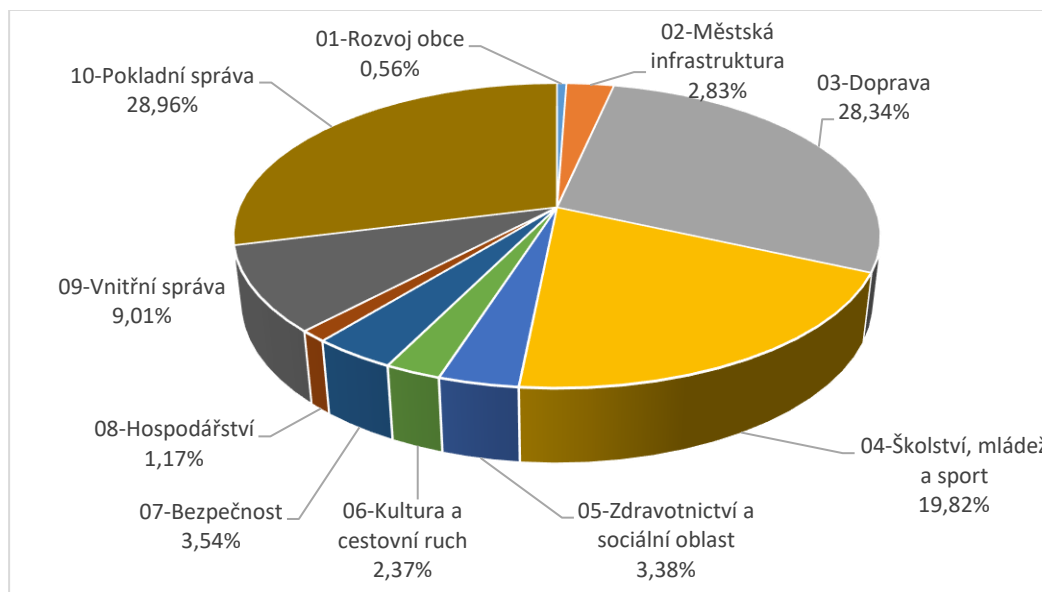
V oblasti přijatých transferů jsou nejvýraznější položkou přijaté transfery ze státního rozpočtu v rámci souhrnného dotačního vztahu, ve výši 1 075 508,60 tis. Kč.

Rozpočet výdajů vlastního hlavního města Prahy na rok 2019 je ve výši 77 568 769,60 tis. Kč. Následující tabulka uvádí výdaje rozdělené na běžné a kapitálové v členění podle jednotlivých rozpočtových kapitol, tak jak byly schváleny usn. ZHMP č. 2/18 ze dne 13. 12. 2018. Kapitálové výdaje byly rozděleny usnesením Zastupitelstva HMP č. 4/17 ze dne 28. 2. 2019.

v tis. Kč

	Výdaje běžné	Výdaje kapitálové	Výdaje celkem
01 - Rozvoj obce	436 775,80	0,00	436 775,80
02 - Městská infrastruktura	2 127 416,10	67 694,20	2 195 110,30
03 - Doprava	21 021 829,60	964 551,70	21 986 381,30
04 - Školství, mládež a sport	14 959 912,30	417 500,00	15 377 412,30
05 - Zdravotnictví a sociální oblast	2 619 282,10	0,00	2 619 282,10
06 - Kultura a cestovní ruch	1 840 361,20	0,00	1 840 361,20
07 - Bezpečnost	2 745 940,80	0,00	2 745 940,80
08 - Hospodářství	839 712,50	71 643,60	911 356,10
09 - Vnitřní správa	4 744 195,80	2 245 485,90	6 989 681,70
10 - Pokladní správa	7 989 709,50	14 476 758,50	22 466 468,00
Celkem	59 325 135,70	18 243 633,90	77 568 769,60

Celkové výdaje vlastního hlavního města Prahy rozdělené do 10 kapitol v procentním vyjádření znázorňuje následující graf:



Schodek hospodaření vlastního hlavního města Prahy ve výši 17 318 081,70 tis. Kč je kryt třídou 8 – financování, ve které se na straně příjmů promítá náhrada transferu ze státního rozpočtu pro školy a školská zařízení na přímé náklady na vzdělání (jako náhrada jsou zapojeny dočasně volné finanční zdroje města do doby, kdy MŠMT finanční prostředky uvolní), dále zapojení úspory hospodaření z minulých let, převody nevyčerpaných finančních prostředků z roku 2018 do roku 2019 a na straně výdajů se promítá dluhová služba.

III. Městské části hl. m. Prahy

1. Úvod

Zastupitelstvo hlavního města Prahy usnesením č. 2/18 ze dne 13. 12. 2018 k návrhu rozpočtu vlastního hl. m. Prahy na rok 2019, finančních vztahů k městským částem hl. m. Prahy na rok 2019, rozdělení příspěvku na výkon státní správy ze státního rozpočtu na rok 2019 městským částem hl. m. Prahy a střednědobého výhledu rozpočtu vlastního hl. m. Prahy do roku 2024 schválilo ve vztahu k městským částem jednak finanční vztahy z rozpočtu hlavního města Prahy a jednak rozdělení příspěvku na výkon státní správy ze státního rozpočtu vycházející z přílohy č. 7 zákona o státním rozpočtu České republiky na rok 2019.

V Zastupitelstvu HMP schválené finanční vztahy jsou pro městské části hl. m. Prahy závazné a je jejich povinností vyplývající ze Statutu hlavního města Prahy předmětné dotace zapracovat do svých schválených rozpočtů na příslušný rok. Tuto povinnost všechny městské části hl. m. Prahy dodržely.

Starostové městských částí hl. m. Prahy byli v rámci usnesení Zastupitelstva HMP č. 2/18 ze dne 13. 12. 2018 požádáni, aby zajistili schválení rozpočtů městských částí hl. m. Prahy na rok 2019 zastupitelstvy městských částí nejpozději do 31. 3. 2019. V souladu s uvedeným usnesením zastupitelstva všech 57 městských částí hl. m. Prahy schválila rozpočty městských částí v požadovaném termínu.

Ze sumarizace schválených rozpočtů městských částí na rok 2019 vyplývá:

objem příjmů MČ celkem	10 718 274,5 tis. Kč
objem výdajů MČ celkem	14 987 094,1 tis. Kč
saldo příjmů a výdajů MČ celkem	- 4 268 819,6 tis. Kč
kryté třídou 8 – financování	4 268 819,6 tis. Kč:
• <i>použití prostředků z min. let - příjmy</i>	<i>3 839 411,8 tis. Kč</i>
• <i>aktivní operace řízení likvidity - příjmy</i>	<i>309 771,0 tis. Kč</i>
• <i>přijaté půjčené prostředky</i>	<i>163 775,0 tis. Kč</i>
• <i>splátky přijatých půjčených prostředků – výdaje</i>	<i>- 1 821,1 tis. Kč</i>
• <i>rezerva finančních prostředků</i>	<i>- 42 317,1 tis. Kč</i>

Přijetí cizích prostředků v roce 2019 plánuje pouze městská část Praha 12 ve výši 163 775 tis. Kč z návratné finanční výpomoci od hl. m. Prahy schválené v roce 2016.

Převody mezi městskými částmi navzájem činí ve schváleném rozpočtu 760,0 tis. Kč.

Schodkový rozpočet schválilo 45 městských částí, 9 městských částí plánuje vyrovnané hospodaření, 3 městské části hl. m. Prahy schválily rozpočet na rok 2019 s převahou příjmů nad výdaji.

Přehled příjmů, výdajů a výsledků hospodaření ze schválených rozpočtů městských částí hlavního města Prahy na rok 2019:

v tis. Kč

Městská část	Schválený rozpočet příjmů	Schválený rozpočet výdajů	Saldo příjmů a výdajů
MČ Praha 1	786 413,0	923 630,0	-137 217,0
MČ Praha 2	513 506,2	696 699,5	-183 193,3
MČ Praha 3	1 038 697,5	1 038 697,5	0,0
MČ Praha 4	731 198,0	996 626,6	-265 428,6
MČ Praha 5	814 397,0	1 175 552,7	-361 155,7
MČ Praha 6	733 616,0	1 046 017,0	-312 401,0
MČ Praha 7	276 559,0	754 283,2	-477 724,2
MČ Praha 8	975 193,0	990 193,0	-15 000,0
MČ Praha 9	439 963,5	513 468,0	-73 504,5
MČ Praha 10	644 933,0	1 415 837,0	-770 904,0

v tis. Kč

Městská část	Schválený rozpočet příjmů	Schválený rozpočet výdajů	Saldo příjmů a výdajů
MČ Praha 11	438 090,0	648 562,0	-210 472,0
MČ Praha 12	482 891,0	955 895,0	-473 004,0
MČ Praha 13	431 019,0	431 019,0	0,0
MČ Praha 14	274 131,5	374 790,6	-100 659,1
MČ Praha 15	214 679,0	264 166,0	-49 487,0
MČ Praha 16	107 050,0	107 050,0	0,0
MČ Praha 17	140 405,0	499 862,0	-359 457,0
MČ Praha 18	169 136,0	184 450,3	-15 314,3
MČ Praha 19	130 504,0	145 645,0	-15 141,0
MČ Praha 20	164 293,0	243 995,0	-79 702,0
MČ Praha 21	85 483,3	96 999,4	-11 516,1
MČ Praha 22	143 413,1	147 455,0	-4 041,9
MČ Praha - Běchovice	25 118,0	27 930,4	-2 812,4
MČ Praha - Benice	4 848,0	4 848,0	0,0
MČ Praha - Březiněves	21 080,0	27 985,0	-6 905,0
MČ Praha - Čakovice	91 570,5	216 544,8	-124 974,3
MČ Praha - Ďáblice	35 567,9	38 996,9	-3 429,0
MČ Praha - Dolní Chabry	30 517,0	39 206,5	-8 689,5
MČ Praha - Dolní Měcholupy	30 565,0	46 317,0	-15 752,0
MČ Praha - Dolní Počernice	23 324,0	25 277,0	-1 953,0
MČ Praha - Dubeč	30 648,5	48 948,5	-18 300,0
MČ Praha - Klánovice	25 080,0	27 650,0	-2 570,0

v tis. Kč

Městská část	Schválený rozpočet příjmů	Schválený rozpočet výdajů	Saldo příjmů a výdajů
MČ Praha - Koloděje	10 380,0	10 380,0	0,0
MČ Praha - Kolovraty	27 769,0	34 519,0	-6 750,0
MČ Praha - Královice	3 204,0	3 993,0	-789,0
MČ Praha - Křeslice	7 469,2	12 072,9	-4 603,7
MČ Praha - Kunratice	54 131,0	80 527,0	-26 396,0
MČ Praha - Libuš	53 636,6	62 854,5	-9 217,9
MČ Praha - Lipence	19 580,0	18 980,0	600,0
MČ Praha - Lochkov	6 273,0	6 238,0	35,0
MČ Praha - Lysolaje	10 343,6	16 456,0	-6 112,4
MČ Praha - Nebušice	21 428,5	22 629,6	-1 201,1
MČ Praha - Nedvězí	3 352,0	3 352,0	0,0
MČ Praha - Petrovice	32 302,0	32 302,0	0,0
MČ Praha - Přední Kopanina	5 196,7	5 996,7	-800,0
MČ Praha - Řeporyje	35 162,7	35 062,7	100,0
MČ Praha - Satalice	19 280,5	19 280,5	0,0
MČ Praha - Slivenec	25 680,0	35 680,0	-10 000,0
MČ Praha - Suchdol	49 652,0	66 383,0	-16 731,0
MČ Praha - Šeberov	22 045,8	25 605,4	-3 559,6
MČ Praha - Štěrboholy	28 196,5	28 197,0	-0,5
MČ Praha - Troja	12 814,0	16 487,0	-3 673,0
MČ Praha - Újezd	20 670,0	30 761,8	-10 091,8
MČ Praha - Velká Chuchle	18 132,0	32 659,8	-14 527,8

v tis. Kč

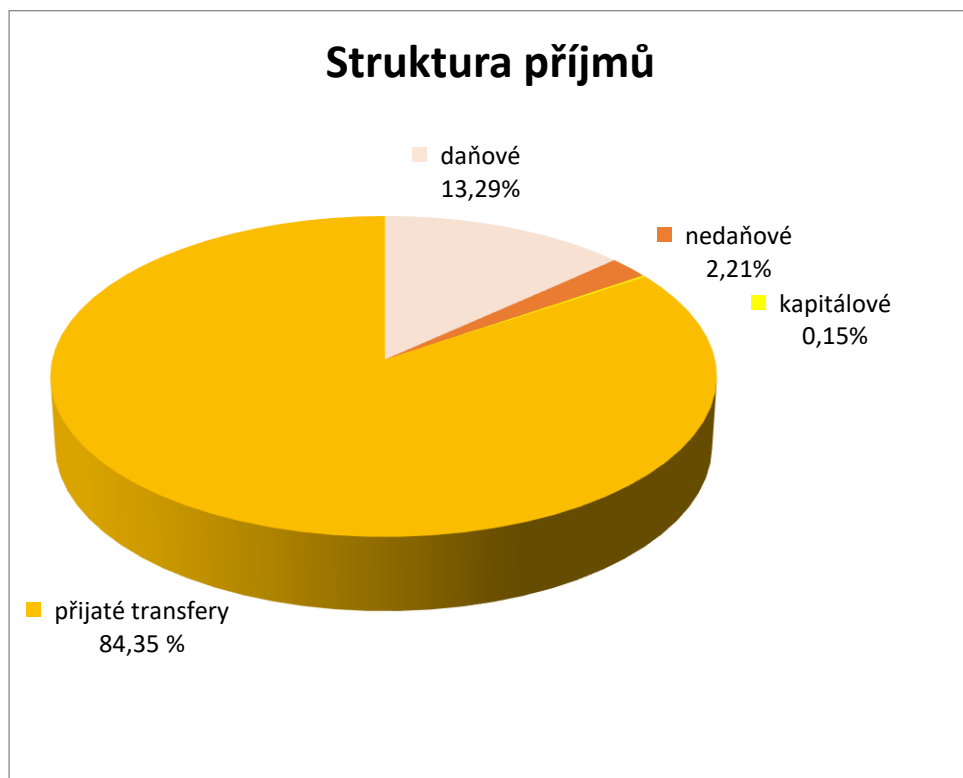
Městská část	Schválený rozpočet příjmů	Schválený rozpočet výdajů	Saldo příjmů a výdajů
MČ Praha - Vinoř	33 869,0	33 869,0	0,0
MČ Praha - Zbraslav	99 896,7	121 878,0	-21 981,3
MČ Praha - Zličín	43 919,7	76 331,3	-32 411,6
Celkem MČ	10 718 274,5	14 987 094,1	-4 268 819,6

2. Příjmy městských částí hlavního města Prahy

Strukturu příjmů ve schválených rozpočtech městských částí na rok 2019 uvádí následující tabulka:

v tis. Kč

Třída	Příjmy	Rozpočet schválený 2019 v tis. Kč	% z celkových příjmů
1	daňové	1 424 584,4	13,29%
2	nedaňové	237 213,0	2,21%
3	kapitálové	16 195,0	0,15%
4	přijaté transfery	9 040 282,1	84,35%
	Celkem	10 718 274,5	100,00%



Objemově nejvýznamnější částí příjmů městských částí jsou „**přijaté transfery**“ v celkové výši 9 040 282,1 tis. Kč, které tvoří 84,33 % celkových příjmů městských částí. Je třeba připomenout, že v „přijatých transferech“ jsou v souladu s vyhláškou Ministerstva financí o rozpočtové skladbě zahrnuty i převody z vlastních fondů (úctů) hospodářské (podnikatelské) činnosti, což ve schválených rozpočtech městských částí na rok 2019 představuje částku 3 277 648,1 tis. Kč, tedy 36,26 % „přijatých transferů“.

Struktura přijatých transferů ve schválených rozpočtech městských částí na rok 2019:

- neinvestiční dotace ze státního rozpočtu vycházející z finančního vztahu státního rozpočtu k rozpočtu hl. m. Prahy	905 123,0 tis. Kč
- finanční vztahy k městským částem z rozpočtu HMP	4 855 611,0 tis. Kč
- neinvestiční transfery z jiného kraje	1 140,0 tis. Kč
- transfery mezi městskými částmi	760,0 tis. Kč
- převody z vlastních fondů podnikatelské činnosti	3 277 648,1 tis. Kč
Přijaté transfery c e l k e m	9 040 282,1 tis. Kč.

Z **daňových příjmů** městských částí ve výši 1 424 584,4 tis. Kč, které rozpočtově tvoří 13,29 % celkových příjmů městských částí, je objemově nejvýznamnější daň z nemovitostí (832 286,0 tis. Kč), dále příjmy z místních poplatků z vybraných činností a služeb (409 757,9 tis. Kč) a správní poplatky (180 607,5 tis. Kč).

Podrobnější členění příjmů je patrné z bilance schválených rozpočtů městských částí hl. m. Prahy na rok 2019 (příloha č. 1 k usnesení).

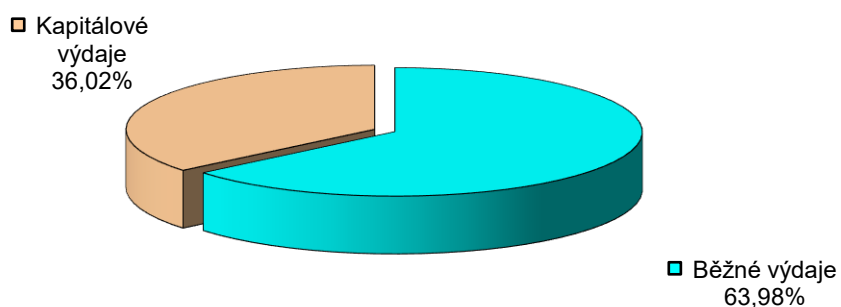
3. Výdaje městských částí hl. m. Prahy

Celkový objem výdajů městských částí ve schválených rozpočtech na rok 2019 činí 14 987 094,1 tis. Kč. Strukturu výdajů schválených rozpočtů městských částí uvádí následující tabulka:

v tis. Kč

	Rozpočet schválený 2019 v tis. Kč	% z celkových výdajů
Běžné výdaje	9 588 332,3	63,98%
Kapitálové výdaje	5 398 761,8	36,02%
Celkem	14 987 094,1	100,00%

Struktura výdajů



Běžné výdaje ve schválených rozpočtech městských částí na rok 2019 činí 9 588 332,3 tis. Kč a tvoří 63,98 % celkových výdajů městských částí. Kapitálové výdaje jsou plánovány ve výši 5 398 761,8 tis. Kč tj. 36,02 % celkových výdajů. Podíl běžných a podíl kapitálových výdajů na celkových výdajích v souboru rozpočtů MČ vykazuje v roce 2019 oproti roku předchozímu posun ve prospěch běžných výdajů (o 6,14 %). Meziročně dochází k růstu objemu běžných výdajů o 479 088,4 tis. Kč. Naopak u kapitálových výdajů je oproti roku 2018 rozpočtován nižší objem o 1 241 524,6 tis. Kč.

Členění výdajů do rozpočtových kapitol ve schválených rozpočtech městských částí hl. m. Prahy na rok 2019 dokumentuje následující tabulka:

v tis. Kč

Kapitola	Běžné výdaje	Kapitálové výdaje	Výdaje celkem	% z celk. výdajů
01	69 678,90	143 096,90	212 775,80	1,42
02	1 065 767,90	535 391,60	1 601 159,50	10,68
03	273 758,90	329 302,70	603 061,60	4,02
04	2 129 479,90	2 006 832,20	4 136 312,10	27,60
05	786 199,40	403 769,20	1 189 968,60	7,94
06	432 768,90	169 577,10	602 346,00	4,02
07	51 371,00	75 373,00	126 744,00	0,85
08	151 125,10	763 194,30	914 319,40	6,10
09	4 349 578,10	756 452,80	5 106 030,90	34,07
10	278 604,20	215 772,00	494 376,20	3,30
Celkem	9 588 332,30	5 398 761,80	14 987 094,10	100,00

Přehled běžných a kapitálových výdajů městských částí hl. m. Prahy ve schválených rozpočtech v uplynulých šesti letech v členění dle jednotlivých kapitol je uveden v odd. III.5. včetně meziročního srovnání r. 2018 a r. 2019.

4. Financování

Záporné saldo příjmů a výdajů vyplývající ze schválených rozpočtů městských částí na rok 2019 v celkové výši 4 268 819,6 tis. Kč, plánované splátky úvěrů a půjček ve výši 1 821,1 tis. Kč a plánovaná tvorba rezerv finančních prostředků ve výši 42 317,1 tis. Kč jsou kryty finančními prostředky na účtech městských částí z minulých let ve výši 3 839 411,8 tis. Kč, aktivními operacemi řízení likvidity – příjmy ve výši 309 771,0 tis. Kč a přijetím návratné finanční výpomoci ve výši 163 775,0 tis. Kč (viz. III.1.).

v tis. Kč

Pol.	FINANCOVÁNÍ – schválený rozpočet 2019	MČ celkem
8115	Změna stavu krátkodobých prostředků na bankovních účtech	3 797 094,7
8125	Změna stavu dlouhodobých prostředků na bankovních účtech	0,0
	Celkem změna stavu fin. prostředků	3 797 094,7
8113	Krátkodobé přijaté půjčené prostředky	0,0
8123	Dlouhodobé přijaté půjčené prostředky	163 775,0
	Celkem přijaté půjčené prostředky	0,0
8114	Uhrazené splátky krátkodobých přijatých půjčených prostředků	0,0
8124	Uhrazené splátky dlouhodobých přijatých půjčených prostředků	- 1 821,1
	Celkem uhrazené splátky přijatých půjčených prostředků	- 1 821,1
8117	Aktivní krátkodobé operace řízení likvidity-příjmy	309 771,0
8127	Aktivní dlouhodobé operace řízení likvidity-příjmy	0
	Aktivní operace řízení likvidity - příjmy	309 771,0
8118	Aktivní krátkodobé operace řízení likvidity-výdaje	0,0
8128	Aktivní dlouhodobé operace řízení likvidity-výdaje	0,0
	Aktivní operace řízení likvidity - výdaje	0,0
	CELKEM FINANCOVÁNÍ	4 268 819,6

Závazky městských částí vyplývající z přijatých a dosud nesplacených půjčených prostředků (splátky úvěrů a půjček) a zapracování těchto závazků do schválených rozpočtů městských částí je patrné z následujícího přehledu. Lze konstatovat, že všechny městské části mají tyto své závazky ve schválených rozpočtech ošetřeny.

Přehled o splátkách návratných finančních výpomocí, dlouhodobých zápůjček (úvěrů) MČ hl. m. Prahy zpracovaných ve schválených rozpočtech MČ na rok 2019

v Kč

Městská část	Rok přijetí	Celkem přijato (v Kč)	Zahájení splácení v roce	Splacení v roce	Přijato od	Splaceno k 31. 12. 2018	Zbývá splatit	Splátka zapracovaná ve schváleném rozpočtu MČ na rok 2019	účet	Účel
Praha 11	2018	103 100 000,00	2019	2028	HMP	0,00	103 100 000,00	10 310 000,00	452	<i>Přístavba ZŠ Květnového vítězství 57 (ORG 80450)</i>
Praha 16	2018	30 000 000,00			HMP	0,00	30 000 000,00	5 000 000,00	452	<i>Plavecký bazén v areálu ZŠ (ORG 0080387)</i>
Praha 18	2014	45 000 000,00	2015	2022	HMP	22 500 000,00	22 500 000,00	5 625 000,00	452	<i>Projekt regenerace sídliště "Letňanské lentilky" a inv. akce MČ</i>

Městská část	Rok přijetí	Celkem přijato (v Kč)	Zahájení splácení v roce	Splacení v roce	Přijato od	Splaceno k 31. 12. 2018	Zbývá splatit	Splátka zpracovaná ve schváleném rozpočtu MČ na rok 2019	účet	Účel
Praha 22	2017	40 000 000,00	2018	2024	HMP	40 000 000,00	0,00	0,00	452	<i>Předfinanc. projektu Navýšení kapacity ZŠ U Obory (ORG 80143) OP PPR //v roce 2017 mimoř. splátka 27 992 tis. Kč, MČ obdržela dotaci v rámci OP PPR//</i>
Praha 22	2017	25 000 000,00	2018	2023	HMP	3 125 000,00	21 875 000,00	3 125 000,00	452	<i>Tělocvična - víceúčelová sportovní hala ZŠ Jandusů (ORG 80394)</i>
Praha - Běchovice	2012	6 832 767,84	2013	2033	ČS a.s.	4 646 746,13	2 186 021,71	376 000,00	451	<i>Rekonstrukce bytového domu č.p. 8</i>
	2013	14 000 000,00	2013	2033	ČS a.s.	4 455 704,00	9 544 296,00	810 100,00	451	<i>Objekt Stará pošta č.p.1</i>
Praha - Čakovice	2017	110 000 000,00	2018	2026	HMP	110 000 000,00	0,00	0,00	452	<i>Výstavba objektu ZŠ - dostavba odloučeného pracoviště při ul. Jizerská a úpravy okolí (ORG 80112)</i>

Městská část	Rok přijetí	Celkem přijato (v Kč)	Zahájení splácení v roce	Splacení v roce	Přijato od	Splaceno k 31. 12. 2018	Zbývá splatit	Splátka zapracovaná ve schváleném rozpočtu MČ na rok 2019	účet	Účel
Praha - Čakovice	2018	11 500 000,00	2019	2023	HMP	0,00	11 500 000,00	2 300 000,00	452	<i>Dost. detaš. pracoviště ZŠ dr. E. Beneše</i>
Praha - D. Chabry	2018	15 000 000,00			HMP	0,00	15 000 000,00	1 500 000,00		<i>Dostavba ZŠ D. Chabry (ORG 80022)</i>
Praha - D. Měcholupy	2018	10 000 000,00	2020	2029	HMP	0,00	10 000 000,00	0,00	452	<i>Výstavba komunitního centra (ORG 80829)</i>
Praha - Dubeč	2011	16 000 000,00	2012	2021	HMP	16 000 000,00	0,00	0,00	452	<i>Dostavba centra Dubče</i>
Praha - Koloděje	2017	2 400 000,00	2018	2018	HMP	2 400 000,00	0,00	0,00	452	<i>Předfinancování akce č. 2350269 - Rozšíření kapacity MŠ V Kolodějích (v rámci OPPPR)</i>

Městská část	Rok přijetí	Celkem přijato (v Kč)	Zahájení splácení v roce	Splacení v roce	Přijato od	Splaceno k 31. 12. 2018	Zbývá splatit	Splátka zapracovaná ve schváleném rozpočtu MČ na rok 2019	účet	Účel
Praha - Lipence	2017	1 500 000,00	2017	2019	ČS a.s.	900 000,00	600 000,00	600 000,00	451	<i>Financování nákupu vozu ZEBRA S pro komunální služby</i>
Praha - Lochkov	2016	193 302,00	2016	2018	ŠkoFIN s.r.o.	158 468,15	34 833,85	35 000,00	451	<i>Pořízení služebního vozu</i>
Praha - Nebušice	2014	1 185 300,00	2015	2020	HMP	790 200,00	395 100,00	697 600,00	452	<i>Snižování spotřeby energie v Centru sociálních služeb Nebušice (OPŽP)</i>
Praha - Nebušice	2018	5 000 000,00	2019	2028	HMP	0,00	5 000 000,00	0,00	452	<i>Rekonstrukce staré vodárny na kulturní a spolkové zázemí MČ(ORG 80412)</i>
Praha - Petrovice	2013	3 526 500,00	2014	2023	HMP	1 763 250,00	1 763 250,00	352 700,00	452	<i>Snižování spotřeby energie v objektu Jakobiho 328 (spoluf. OPŽP)</i>

Městská část	Rok přijetí	Celkem přijato (v Kč)	Zahájení splácení v roce	Splacení v roce	Přijato od	Splaceno k 31. 12. 2018	Zbývá splatit	Splátka zapracovaná ve schváleném rozpočtu MČ na rok 2019	účet	Účel
Praha - Šeberov	2018	24 500 000,00	2020	2029	HMP	6 647 219,46	17 852 780,54	0,00	452	<i>Předfinancování akce Mateřská škola Hrnčíře (ORG 80795)</i>
Praha - Štěrboholy	2016	20 000 000,00	2017	2026	HMP	4 000 000,00	16 000 000,00	2 000 000,00	452	<i>Výstavba nové budovy ÚMČ Praha - Štěrboholy</i>
Újezd u Průhonic	2018	6 000 000,00	2019	2028	HMP	0,00	6 000 000,00	600 000,00	452	<i>Akce Výstavba hasičské zbrojnice (ORG 0080421)</i>
Praha - Vinoř	2017	24 000 000,00	2018	2027	HMP	24 000 000,00	0,00	0,00	452	<i>Přístavba ZŠ Vinoř (ORG 80348) //k 30.6.2017 vrácení části NFV v souvislosti s přijatou inv. dotací na tuto akci//</i>
Praha - Vinoř	2018	9 000 000,00	2020	2029	HMP	0,00	9 000 000,00	0,00	452	<i>Rozšíření MŠ (ORG 0080487)</i>

Městská část	Rok přijetí	Celkem přijato (v Kč)	Zahájení splácení v roce	Splacení v roce	Přijato od	Splaceno k 31. 12. 2018	Zbývá splatit	Splátka zapracovaná ve schváleném rozpočtu MČ na rok 2019	účet	Účel
Celkem závazky MČ		523 737 869,84				241 386 587,74	282 351 282,10	33 331 400,00		<i>Zapracované spl. NFV ve SR MČ na rok 2019 (pol. 5347) ve výši 31 510,3 tis. Kč, splátky úvěrů ve SR MČ na rok 2019 (pol. 8124) ve výši 1 821,1 tis. Kč</i>

5. Přehled základních ukazatelů schválených rozpočtů městských částí hl. m. Prahy v letech 2014 -2019

a) základní ukazatele

v tis. Kč

	RS 2014	RS 2015	RS 2016	RS 2017	RS 2018	RS 2019	RS 2019-2018
Příjmy MČ celkem	11 046 664,5	10 802 343,8	10 448 303,6	11 089 286,5	10 499 789,9	10 718 274,5	218 484,6
Výdaje MČ celkem	14 584 918,9	12 964 872,0	13 041 230,0	14 267 656,7	15 749 530,3	14 987 094,1	-762 436,2
Saldo příjmů a výdajů	-3 538 254,4	-2 162 528,2	-2 592 926,4	-3 178 370,2	-5 249 740,4	-4 268 819,6	980 920,8

b) příjmy

v tis. Kč

Třída	Příjmy	RS 2014	RS 2015	RS 2016	RS 2017	RS 2018	RS 2019	RS 2019-2018
1	Daňové	1 201 293,6	1 272 581,8	1 298 073,5	1 326 219,3	1 394 966,6	1 424 584,4	29 617,8
2	Nedaňové	197 605,4	154 223,2	131 482,9	143 191,1	267 012,5	237 213,0	-29 799,5
3	Kapitálové	19 172,0	4 215,0	14 412,4	20 300,0	23 735,0	16 195,0	-7 540,0
4	Přijaté transfery	9 628 593,5	9 371 323,8	9 004 334,8	9 599 576,1	8 814 075,8	9 040 282,1	226 206,3

z toho: neinv.ze stát.rozpočtu	685 189,0	683 222,0	698 872,0	762 738,0	810 162,0	905 123,0	94 961,0
neinv. od vl. HMP	3 403 842,2	3 550 152,2	4 075 240,7	4 252 533,0	4 529 195,0	4 855 611,0	326 416,0
neinv. z jiného kraje	0,0	800,0	800,0	700,0	740,0	1 140,0	400,0
převody z hosp.činnosti	5 539 562,3	5 136 569,6	4 228 842,1	4 583 025,1	3 473 238,8	3 277 648,1	-195 590,7
ostatní transfery	0,0	580,0	580,0	580,0	740,0	760,0	20,0
Příjmy celkem	11 046 664,5	10 802 343,8	10 448 303,6	11 089 286,5	10 499 789,9	10 718 274,5	218 484,6

c) výdaje

v tis. Kč

Výdaje	RS 2014	RS 2015	RS 2016	RS 2017	RS 2018	RS 2019	RS 2019-2018
Běžné	7 861 212,5	7 849 963,4	7 911 112,4	8 170 156,5	9 109 243,9	9 588 332,3	479 088,4
Kapitálové	6 723 706,4	5 114 908,6	5 130 117,6	6 097 500,2	6 640 286,4	5 398 761,8	-1 241 524,6
Výdaje celkem	14 584 918,9	12 964 872,0	13 041 230,0	14 267 656,7	15 749 530,3	14 987 094,1	-762 436,2

Přehled výdajů městských částí v RS na rok 2014 až 2019 (v členění dle jednotlivých kapitol)

v tis Kč

Kapitola	Běžné výdaje						
	RS 2014	RS 2015	RS 2016	RS 2017	RS 2018	RS 2019	RS 2019-2018
01	58 585,20	59 106,00	64 756,70	60 715,70	58 900,00	69 678,90	10 778,90
02	895 922,40	902 876,20	873 781,90	948 830,50	1 008 993,60	1 065 767,90	56 774,30
03	371 817,10	262 932,40	246 855,90	234 322,00	277 508,60	273 758,90	-3 749,70
04	1 793 579,80	1 859 174,30	1 839 856,80	1 850 174,80	2 034 925,00	2 129 479,90	94 554,90
05	621 085,70	646 368,90	668 087,40	663 993,10	752 353,90	786 199,40	33 845,50
06	360 913,30	339 786,10	354 582,10	388 264,10	422 125,80	432 768,90	10 643,10
07	35 866,80	46 082,70	43 594,30	57 858,80	57 018,30	51 371,00	-5 647,30
08	91 969,40	99 493,00	104 752,70	115 856,10	149 700,60	151 125,10	1 424,50
09	3 403 195,40	3 411 958,70	3 444 553,00	3 592 816,00	4 041 999,10	4 349 578,10	307 579,00
10	228 277,40	222 185,10	270 291,60	257 325,40	305 719,00	278 604,20	-27 114,80
Celkem	7 861 212,50	7 849 963,40	7 911 112,40	8 170 156,50	9 109 243,90	9 588 332,30	479 088,40

v tis. Kč

Kapitola	Kapitálové výdaje						
	RS 2014	RS 2015	RS 2016	RS 2017	RS 2018	RS 2019	RS 2019-2018
01	1 047 725,90	681 191,80	620 973,80	519 590,00	412 150,00	143 096,90	-269 053,10
02	531 545,80	388 440,70	350 757,10	347 599,30	800 975,70	535 391,60	-265 584,10
03	358 801,40	152 781,70	194 386,30	336 387,80	445 017,60	329 302,70	-115 714,90
04	1 881 104,60	1 535 118,60	1 471 782,80	2 281 530,60	2 237 552,60	2 006 832,20	-230 720,40
05	429 629,60	365 517,00	267 317,10	267 534,80	444 404,90	403 769,20	-40 635,70
06	232 188,40	89 969,50	77 339,50	142 477,20	168 450,40	169 577,10	1 126,70
07	179 327,00	91 800,00	81 940,90	82 970,30	145 406,20	75 373,00	-70 033,20
08	1 458 237,80	1 362 000,20	1 589 394,40	1 531 042,20	1 143 189,70	763 194,30	-379 995,40
09	442 878,90	191 722,50	395 426,00	507 359,00	774 155,50	756 452,80	-17 702,70
10	162 267,00	256 366,60	80 799,70	81 009,00	68 983,80	215 772,00	146 788,20
Celkem	6 723 706,40	5 114 908,60	5 130 117,60	6 097 500,20	6 640 286,40	5 398 761,80	-1 241 524,60

IV. Střednědobý výhled rozpočtu hlavního města Prahy do roku 2024

Střednědobý výhled rozpočtu hlavního města Prahy zahrnuje střednědobý výhled rozpočtu vlastního hlavního města Prahy a střednědobé výhledy rozpočtu 57 městských částí hlavního města Prahy. Všechny byly sestaveny v souladu se zákonem č. 250/2000 Sb., o rozpočtových pravidlech územních rozpočtů, ve znění pozdějších předpisů. Střednědobý výhled rozpočtu obsahuje souhrnné základní údaje o příjmech a výdajích, o dlouhodobých závazcích a pohledávkách, o finančních zdrojích a potřebách dlouhodobě realizovaných záměrů. Střednědobý výhled rozpočtu hlavního města Prahy je očištěn o konsolidační položky, protože od 1. 1. 2015 došlo ke změně metodiky převodu finančních prostředků mezi vlastním hlavním městem Prahou a městskými částmi hlavního města Prahy.

Střednědobý výhled rozpočtu vlastního hlavního města Prahy do roku 2024 vychází z rozpočtu vlastního hlavního města Prahy na rok 2019, upraveného v oblasti příjmů a výdajů o předpokládané úpravy rozpočtu v průběhu roku 2019, zejména v oblasti transferů ze státního rozpočtu a také se odvíjí od skutečného plnění v roce 2018, které bylo ve skutečné výši roku 2018 do této verze zapracováno.

Hlavním hlediskem střednědobého výhledu rozpočtu vlastního hlavního města Prahy byl objem celkových rozpočtových příjmů, ze kterého se odvíjí výše běžných a kapitálových výdajů a možnost zajištění splátek závazků vlastního hlavního města Prahy v budoucích letech. Úhrady dlouhodobých finančních závazků v rámci „Střednědobého výhledu rozpočtu vlastního hlavního města Prahy do roku 2024“ vycházejí ze sjednaných splátkových plánů vlastního hlavního města Prahy, úhrady dlouhodobých finančních závazků po celou dobu jejich trvání jsou zapracovány v dluhové službě hlavního města Prahy. Se zapojením cizích zdrojů nebo úspor hospodaření z minulých let se v rozpočtovém výhledu vlastního hlavního města neuvazuje.

Střednědobý výhled rozpočtu vlastního hlavního města Prahy je zveřejněn na webových stránkách města jako příloha č. 4 k usnesení schváleného rozpočtu na rok 2019 a úřední desce. V listinné podobě byl uložen v Informačním středisku MHMP, Nová Radnice, Mariánském nám. č. 2, v Praha 1 a v Hlavní podatelně MHMP, Jungmannova 35, Praha 1.

Souhrn schválených střednědobých výhledů rozpočtu městských částí hl. m. Prahy do roku 2024

Schválené střednědobé výhledy rozpočtů městských částí hl. m. Prahy byly sestaveny v souladu s ustanoveními zákona č. 250/2000 Sb., o rozpočtových pravidlech územních rozpočtů a vychází ze zásad pro sestavení střednědobého výhledu rozpočtů městských částí hl. m. Prahy do roku 2024, které byly odsouhlaseny usnesením Rady hl. m. Prahy č. 1316 ze dne 5. 6. 2018.

Rozpočtové výhledy městských částí byly schváleny v oblasti příjmů, výdajů a dluhové služby.

V oblasti příjmů u daňových příjmů městské části při sestavování výhledů rozpočtu zohlednily především legislativní úpravy, u příjmů nedaňových, kapitálových a transferů vycházely z kvalifikovaného odhadu. U nedaňových příjmů byla vzata jako výchozí dosažená skutečnost předchozího roku s přihlédnutím k očekávanému plnění ve stávajícím roce. S kapitálovými příjmy uvažují městské části ve výhledech rozpočtu pouze ojedinele. V přijatých transferech jsou zahrnuty finanční vztahy z rozpočtu hl. m. Prahy, příspěvky na výkon státní správy ze státního rozpočtu, očekávané převody z vlastních fondů hospodářské (podnikatelské) činnosti a transfery od městských částí hl. m. Prahy, kterými se podílejí na společných programech.. Transfery ze státního rozpočtu v rámci souhrnného dotačního vztahu a finanční vztahy k městským částem poskytované z rozpočtu hlavního města Prahy zahrnují městské části do výhledu rozpočtu do roku 2024 většinou v obdobné výši, jaká byla schválena pro rok 2019.

V oblasti výdajů městské části vycházely z vývoje příjmové základny. Jak u běžných tak především kapitálových výdajů je očekáván spíše meziroční pokles.

Úhrady dlouhodobých finančních závazků v rámci výhledů rozpočtu městských částí zahrnují splátky dlouhodobých úvěrů, zápůjček a návratných finančních výpomocí.

*

Výhledy rozpočtu jednotlivých městských částí hl. m. Prahy jsou k dispozici na odboru rozpočtu MHMP nebo na příslušných městských částech hl. m. Prahy.

Rozpočet hl. m. Prahy na r. 2019 a střednědobý výhled rozpočtu hl. m. Prahy do r. 2024

je veřejně dostupný v listinné podobě na pracovištích MHMP:

Infocentrum, Mariánské nám. 2, Praha 1

Hlavní podatelna, Jungmannova 35/29, Praha 1