

HLAVNÍ MĚSTO PRAHA
ZPRÁVA AUDITORA
O PŘEZKOUMÁNÍ HOSPODAŘENÍ
K 31. PROSINCI 2006

HLAVNÍ MĚSTO PRAHA
ZPRÁVA AUDITORA O PŘEZKOUMÁNÍ HOSPODAŘENÍ
OBSAH

ZPRÁVA AUDITORA

STANOVISKO PRIMÁTORA HLAVNÍHO MĚSTA PRAHY

ROZVAHA

VÝKAZ ZISKU A ZTRÁTY

PŘEHLED PRO HODNOCENÍ PLNĚNÍ ROZPOČTU

PŘÍLOHA ÚČETNÍ ZÁVĚRKY

Zpráva o výsledku přezkoumání hospodaření

podle ustanovení § 6 odst. 3 písm. i) zákona č. 420/2004 Sb.,
o přezkoumávání hospodaření územních samosprávných celků a dobrovolných svazků obcí, ve znění
pozdějších předpisů
(dále jen zákon č. 420/2004 Sb.)

hlavního města Prahy
Se sídlem Mariánské náměstí 2, 110 01 Praha 1
IČ: 00064581, DIČ: CZ00064581

za období od 1. ledna 2006 do 31. prosince 2006.

Osoba odpovědná za hlavní město Prahu:

MUDr. Pavel Bém, primátor

Auditorská společnost:

Deloitte Audit s.r.o.
Se sídlem Týn 641/4, 110 00 Praha 1
IČ: 49620592, DIČ: CZ49620592

Jména osob provádějících přezkoumání:

Ing. Michal Petrman, auditor
Ing. Petra Slavíková, asistentka auditora
Mgr. Martina Smetanová, asistentka auditora

Na přezkoumání hospodaření hlavního města Prahy se dále podílelo dalších 12 asistentů auditora a 9 specialistů.

Místo přezkoumání:

Prostory Magistrátu hlavního města Prahy

Období provedení přezkoumání:

Dílčí přezkoumání hospodaření hlavního města Prahy proběhlo v období 2. – 20. října 2006.

Závěrečné přezkoumání hospodaření hlavního města Prahy proběhlo v období 2. dubna – 11. května 2007.

Definování odpovědností:

Provedli jsme přezkoumání hospodaření hlavního města Prahy za rok 2006 na základě údajů o ročním hospodaření hlavního města Prahy. Za hospodaření, které bylo předmětem přezkoumání a za jeho zobrazení v účetních a finančních výkazech, je odpovědný statutární orgán hlavního města Prahy. Naší úlohou je vyjádřit na základě provedeného přezkoumání závěr o výsledcích přezkoumání hospodaření. Přezkoumání hospodaření jsme provedli v souladu se zákonem č. 420/2004 Sb., o přezkoumání hospodaření územních samosprávných celků a dobrovolných svazků obcí a auditorskými směrnicemi Komory auditorů České republiky (zejména auditorskou směrnicí č. 52). Rozsah prací požadovaných pro přezkoumání hospodaření nespĺňuje požadavky pro vydání auditorského výroku, a proto tato zpráva není zprávou o provedení auditu účetní závěrky.

Přezkoumání hospodaření bylo naplánováno a provedeno výběrovým způsobem s ohledem na významnost jednotlivých skutečností tak, aby auditor získal přiměřenou jistotu pro své vyjádření.

Předmět a hlediska přezkoumání:

Přezkoumání hospodaření zahrnovalo ověření údajů o plnění příjmů a výdajů rozpočtu včetně peněžních operací týkajících se rozpočtových prostředků a o finančních operacích včetně údajů o tvorbě a použití peněžních fondů a údajů o cizích zdrojích ve smyslu právních předpisů o účetnictví, údajů o nákladech a výnosech podnikatelské činnosti, údajů o peněžních operacích týkajících se cizích a sdružených prostředků vynakládaných na základě smlouvy mezi dvěma nebo více územními celky anebo na základě smlouvy s jinými právníckými nebo fyzickými osobami, prostředků poskytnutých z Národního fondu a dalších prostředků ze zahraničí poskytnutých na základě mezinárodních smluv. Při přezkoumání bylo ověřováno také vyúčtování a vypořádání finančních vztahů ke státnímu rozpočtu, k rozpočtům krajů, k rozpočtům obcí, k jiným rozpočtům, ke státním fondům a k dalším osobám. Předmětem přezkoumání bylo rovněž nakládání s majetkem ve vlastnictví města a nakládání a hospodaření s majetkem státu, s nímž hospodaří územní celek. Předmětem ověřování bylo rovněž zadávání a uskutečňování veřejných zakázek, s výjimkou úkonů a postupů přezkoumávaných orgánem dohledu podle zvláštního právního předpisu, stav pohledávek a závazků a nakládání s nimi, ručení za závazky fyzických a právníckých osob, zastavování movitých a nemovitých věcí ve prospěch třetích osob, zřizování věcných břemen k majetku územního celku. Při přezkoumání bylo ověřeno dodržování povinností uložených zákonem č. 250/2000 Sb., o rozpočtových pravidlech územních rozpočtů, a dalšími právními předpisy upravujícími finanční hospodaření územních samosprávných celků, soulad vedení účetnictví se zákonem č. 563/1991 Sb., o účetnictví, a právními předpisy vydanými k jeho provedení, a souladu hospodaření s finančními prostředky ve srovnání s rozpočtem. Při ověření byla rovněž posuzováno hledisko dodržení účelu poskytnuté dotace nebo návratné finanční výpomoci a podmínek jejich použití a hledisko věcné a formální správnosti dokladů o přezkoumávaných operacích.

Při provádění přezkoumání hospodaření hlavního města Prahy byly zohledněny zjištění, závěry a výsledky z přezkoumání hospodaření jednotlivých městských částí hlavního města Prahy, které byly v souladu se zákonem č. 131/2000 Sb., o hlavním městě Praze provedeny externími auditory nebo Magistrátem hlavního města Prahy (dále jen „MHMP“).

Shrnutí závěrů z přezkoumání hospodaření jednotlivých městských částí hlavního města Prahy je uvedeno v následující tabulce:

	Městská část	Přezkoumání provedeno	Závěr z přezkoumání
1	Praha 1	MHMP	Chyby a nedostatky méně závažného charakteru a nedostatky závažného charakteru
2	Praha 2	Diligens s.r.o. - Ing. P. Císařová, CSc.	Bez zjištění
3	Praha 3	HZ Praha s.r.o.	Chyby a nedostatky méně závažného charakteru
4	Praha 4	PKM Audit&tax s.r.o.	Bez zjištění
5	Praha 5	CONSULTATIO-AUDIT, spol. s r.o.	Bez zjištění
6	Praha 6	MHMP	Chyby a nedostatky méně závažného charakteru
7	Praha 7	BDO Audit s.r.o.	Bez zjištění
8	Praha 8	MHMP	Bez zjištění
9	Praha 9	Diligens s.r.o. - Ing. P. Císařová, CSc.	Bez zjištění
10	Praha 10	ATLAS Audit s.r.o.	Bez zjištění
11	Praha 11	MHMP	Bez zjištění
12	Praha 12	ECO - ECONOMIC & COMMERCIAL OFFICE s.r.o.	Bez zjištění
13	Praha 13	BDO Audit s.r.o.	Bez zjištění
14	Praha 14	MHMP	Chyby a nedostatky méně závažného charakteru
15	Praha 15	HAYEK s.r.o.	Chyby a nedostatky méně závažného charakteru
16	Praha 16	MHMP	Chyby a nedostatky méně závažného charakteru a nedostatky závažného charakteru
17	Praha 17	MHMP	Chyby a nedostatky méně závažného charakteru
18	Praha 18	BOHEMIA AUDIT s.o.	Chyby a nedostatky méně závažného charakteru
19	Praha 19	BOHEMIA AUDIT s.o.	Nedostatky závažného charakteru
20	Praha 20	Ing. J. Pechová	Chyby a nedostatky méně závažného charakteru
21	Praha 21	ATLAS Audit s.r.o.	Bez zjištění
22	Praha 22	Primaska Audit, a.s.	Bez zjištění
23	Běchovice	BOHEMIA AUDIT s.o.	Chyby a nedostatky méně závažného charakteru
24	Benice	Ing. L. Ševčík	Bez zjištění
25	Březiněves	MHMP	Chyby a nedostatky méně závažného charakteru
26	Čakovice	MHMP	Chyby a nedostatky méně závažného charakteru
27	Řáblice	MHMP	Chyby a nedostatky méně závažného charakteru
28	Dolní Chabry	MHMP	Bez zjištění
29	Dolní Měcholupy	MHMP	Bez zjištění
30	Dolní Počernice	MHMP	Chyby a nedostatky méně závažného charakteru
31	Dubeč	MHMP	Chyby a nedostatky méně závažného charakteru a nedostatky závažného charakteru
32	Klánovice	AUDIT PLUS s.r.o.	Nedostatky závažného charakteru
33	Koloděje	MHMP	Chyby a nedostatky méně závažného charakteru
34	Kolovraty	Ing. M. Liňáková	Bez zjištění
35	Královice	MHMP	Bez zjištění
36	Křeslice	Valda Audit s.r.o.	Bez zjištění
37	Kunratice	MHMP	Chyby a nedostatky méně závažného charakteru
38	Libuš	MHMP	Nedostatky závažného charakteru
39	Lipence	MHMP	Bez zjištění
40	Lochkov	MHMP	Chyby a nedostatky méně závažného charakteru
41	Lysolaje	MHMP	Chyby a nedostatky méně závažného charakteru a nedostatky závažného charakteru
42	Nebušice	MHMP	Chyby a nedostatky méně závažného charakteru a nedostatky závažného charakteru
43	Nedvězí	Ing. L. Ševčík	Bez zjištění
44	Petrovice	MHMP	Chyby a nedostatky méně závažného charakteru
45	Přední Kopanina	MHMP	Chyby a nedostatky méně závažného charakteru
46	Řeporyje	ECO - ECONOMIC & COMMERCIAL OFFICE s.r.o.	Bez zjištění
47	Satalice	MHMP	Chyby a nedostatky méně závažného charakteru a nedostatky závažného charakteru
48	Slivenec	BOHEMIA AUDIT s.o.	Chyby a nedostatky méně závažného charakteru
49	Suchdol	MHMP	Chyby a nedostatky méně závažného charakteru

Městská část	Přezkoumání provedeno	Závěr z přezkoumání
50 Šeberov	MHMP	Chyby a nedostatky méně závažného charakteru a nedostatky závažného charakteru
51 Štěrboholy	MHMP	Chyby a nedostatky méně závažného charakteru
52 Troja	MHMP	Bez zjištění
53 Újezd	MHMP	Chyby a nedostatky méně závažného charakteru a nedostatky závažného charakteru
54 Velká Chuchle	MHMP	Chyby a nedostatky méně závažného charakteru
55 Vínoh	MHMP	Chyby a nedostatky méně závažného charakteru
56 Zbraslav	ECO - ECONOMIC & COMMERCIAL OFFICE s.r.o.	Bez zjištění
57 Zličín	Consultas - Audit s.r.o.	Bez zjištění

Závěr z přezkoumání hospodaření městských částí hlavního města Prahy:

Při přezkoumání hospodaření městských částí hlavního města Prahy byly zjištěny následující nedostatky závažného charakteru ve smyslu ustanovení § 10 odst. 3 písm. c) zákona č. 420/2004 Sb.:

1. Nedostatky spočívající v porušení rozpočtové kázně:

Městská část	Zjištění
Praha - Libuš	- závěrečný účet za rok 2005 neobsahoval všechny náležitosti a údaje, které požaduje ustanovení § 17 odst. 2 zákona o rozpočtových pravidlech územních rozpočtů a součástí závěrečného účtu při jeho projednávání nebyla zpráva o výsledku přezkoumávání podle ustanovení § 17 odst. 5 citovaného zákona;
Praha - Lysolaje	- městská část nepostupovala ve všech případech podle ustanovení § 16 zákona č. 250/2000 Sb., podle kterého měla každé navýšení výdajů schválit formou rozpočtového opatření; - podle ustanovení § 17 zákona č. 250/2000 Sb. měla městská část projednání závěrečného účtu uzavřít vyjádřením souhlasu s výhradami, toto však nebylo provedeno; - závěrečný účet neobsahoval podle ustanovení § 17 zákona č. 250/2000 Sb. údaje o plnění rozpočtu příjmů a výdajů v plném členění podle rozpočtové skladby a základní údaje o hospodaření zřízené příspěvkové organizace;
Praha - Nebušice	- městská část nepostupovala ve všech případech podle ustanovení § 16 zákona č. 250/2000 Sb., podle kterého měla každé navýšení výdajů schválit formou rozpočtového opatření;
Praha - Satalice	- nevyjádření souhlasu se závěrečným účtem za rok 2005 s výhradami v usnesení zastupitelstva městské části, což bylo v rozporu s ustanovením § 17 odst. 7. písm. b) zákona o rozpočtových pravidlech;
Praha - Šeberov	- neprojednání závěrečného účtu za rok 2005 podle ustanovení § 17 zákona č. 250/2000 Sb., o rozpočtových pravidlech územních rozpočtů, ve znění pozdějších předpisů; - proplacení faktur nad rámec sjednaných podmínek;
Praha - Dubeč	- bylo zjištěno neoprávněné použití rozpočtových prostředků a porušení jednotlivých ustanovení zákona č. 250/2000 Sb., o rozpočtových pravidlech územních rozpočtů. Nesplněním povinností nebo podmínek stanovených tímto zákonem došlo ve smyslu ustanovení § 22 odst. 3 tohoto zákona k porušení rozpočtové kázně.

2. Nedostatky spočívající v neúplnosti, nesprávnosti nebo neprůkaznosti vedení účetnictví:

Městská část	Zjištění
Praha - Libuš	<ul style="list-style-type: none">- předpisy pohledávek za rozpočtové příjmy nebyly prováděny úplně a správně ve smyslu ustanovení § 8 zákona o účetnictví;- inventarizace pohledávek za rozpočtové příjmy nebyla provedena v souladu s ustanoveními § 29 a § 30 zákona o účetnictví, s Metodickým pokynem k inventarizaci majetku a závazků hl. m. Prahy schváleným usnesením Rady hl. m. Prahy č. 1656 ze dne 14.11.2006 a s „Pokynem tajemníka č. 5/06“ ze dne 27.11.2006;
Praha 16	<ul style="list-style-type: none">- neprovedení dokladové inventarizace závazků a pohledávek k 31.12.2006, čímž došlo k porušení § 29 a 30 zákona o účetnictví a Metodického pokynu;- neproúčetování všech účetních případů vztahujících se k převodu výsledku hospodaření za předchozí období;
Praha - Šeberov	<ul style="list-style-type: none">- nedodržení ustanovení § 11 zákona o účetnictví, které stanoví náležitosti účetního dokladu, a potvrzení dokladů osobami bez pověření, v rozporu s ustanovením § 26 zákona o finanční kontrole;- nedodržení ustanovení § 7 zákona o účetnictví, (nesprávné vykazání zůstatku pokladní hotovosti, nesprávné snížení předpisu pohledávky a výnosů podnikatelské činnosti);- porušení ustanovení § 8 zákona o účetnictví, které ukládá účetní jednotce mimo jiné povinnost vést účetnictví správně, tj. tak, že neodporuje tomuto zákonu (např. neúčetování o ceninách, účetování v nesprávném účetním období);- porušení ustanovení § 3 zákona o účetnictví, podle kterého účetní jednotky účtují o skutečnostech do období, s nimiž tyto skutečnosti časově a věcně souvisí, k porušení ustanovení § 12 zákona o účetnictví, podle kterého jsou účetní jednotky povinny provádět účetní zápisy průběžně;
Praha 1	<ul style="list-style-type: none">- zaúčtování účetních případů roku 2006 až v roce 2007, čímž došlo k porušení ustanovení § 3 a § 8 zákona o účetnictví;- zaúčtování dodavatelské faktury v nižší hodnotě než byla fakturovaná částka, což bylo v rozporu s ustanovením § 2, § 3, § 7 a § 8 zákona o účetnictví;- nepředložení inventurního soupisu a neprokázání provedení inventarizace veškerého majetku a závazků, což bylo porušením ustanovení § 8 a § 29 zákona o účetnictví;- nezaúčtování 3 odepsaných pohledávek na podrozvahový účet, což bylo v rozporu s ustanovením § 3, § 4 odst. 8, § 7 a § 8 zákona o účetnictví a bodu 4.2. ČÚS č. 501;
Praha - Klánovice	<ul style="list-style-type: none">- nedostatek spočívající v neúplnosti účetnictví (oblast pohledávek);
Praha - Dubeč	<ul style="list-style-type: none">- účetnictví bylo vedeno v rozporu s ustanovením § 7 zákona o účetnictví, které ukládá vést účetnictví tak, aby účetní závěrka sestavená na jeho základě podávala věrný a poctivý obraz předmětu účetnictví a finanční situace účetní jednotky a v rozporu s ustanovením § 8 zákona o účetnictví, které ukládá vést účetnictví správně, úplně, průkazné, srozumitelné, přehledné a způsobem zaručujícím trvalost účetních záznamů. Nebyla provedena inventarizace majetku a závazků, čímž došlo k porušení ustanovení § 35 zákona č. 131/2000 Sb., o hlavním městě Praze;- porušení povinnosti nebo překročení působnosti městské části stanovených zvláštními právními předpisy. Došlo k porušení ustanovení § 43, § 52, § 65 a § 105 zákona č. 131/2000 Sb., o hlavním městě Praze;
Praha 19	<ul style="list-style-type: none">- nedostatky spočívající v neúplnosti a nesprávnosti vedení účetnictví.

3. Nedostatky spočívající v neodstranění nedostatků zjištěných při dílčím přezkoumání nebo při přezkoumání za předcházející roky:

Městská část	Zjištění
Praha - Libuš	<ul style="list-style-type: none">- neodstranění nedostatků zjištěných při přezkoumání za rok 2005 a nedostatků zjištěných při dílčím přezkoumání za rok 2006;
Praha - Lysolaje	<ul style="list-style-type: none">- neodstranění nedostatků zjištěných při dílčím přezkoumání a při přezkoumání za rok 2005;
Praha - Újezd	<ul style="list-style-type: none">- neodstranění nedostatků zjištěných při přezkoumání hospodaření za rok 2005;
Praha - Šeberov	<ul style="list-style-type: none">- neupravení postupu při časovém rozlišení výnosů a nákladů vnitřním předpisem, jak ukládá ustanovení § 37 vyhlášky č. 505/2002 Sb.;- nepotvrzení účetních dokladů ve smyslu ustanovení § 11 zákona o účetnictví a § 26 zákona o finanční kontrole;- neprovedení předpisu nájemného na pronájem kulturního domu ve správné výši, což bylo v rozporu s ustanovením § 7 zákona o účetnictví;- neopravení chybného účtování o servisu kabelové televize na účtech 511 – Opravy a udržování a 518 – Ostatní služby, což bylo v rozporu s ustanovením § 21 vyhlášky č. 505/2002 Sb.;- nedoložení příloh ke smlouvám, ve kterých měly být uvedeny podrobně podmínky plateb za náklady na servisní práce a poplatky za programy kabelové televize;- nevytvoření kopií prvotních dokladů vytištěných na termopapír, tím došlo k porušení ustanovení § 33 odst. 8 zákona o účetnictví;- nedostatky ve vedení knihy jízd;- neřešení náhrady škody, vzniklé neodbornou manipulací, což bylo v rozporu s ustanovením § 35 zákona o hlavním městě Praze;- nedoložení seznamu obdarovaných k nákupu dárkových balíčků;- neopravení chybných údajů v rozpočtu zaměstnavatelského fondu na rok 2006;
Praha 1	<ul style="list-style-type: none">- nevyvážení dlužných částek, nepostupování podle příslušných smluvních ustanovení a neuplatňování sankcí;- zaúčtování snížení úhrady kupní ceny nemovitosti o částku náhrady za neodbydlé předplacené nájemné, které bylo účetním případem roku 2005 do nesprávného účetního období roku 2006;- neprovádění účetních zápisů týkajících se převodu vlastnického práva (prodej bytů) k okamžiku uskutečnění účetního případu, tj. s datem doručení návrhu na vklad katastrálnímu úřadu;- nedoložení zaúčtování slev z kupních cen;- nesprávné účtování o poskytnutých provozních zálohách;- nesprávné zařazování na položky rozpočtové skladby;- nedoložení doložky osvědčující správnost právního úkonu;- nesledování drobného dlouhodobého nehmotného a hmotného majetku na podrozvahových účtech;- zaúčtování dodavatelské faktury v nižší hodnotě než byla fakturovaná částka;- nedoložení podkladu pro snížení hodnoty účtu nedokončeného dlouhodobého hmotného majetku;- nepotvrzení účetního dokladu osobou odpovědnou za účetní případy;- nedoplnění a nezaktualizování účtového rozvrhu hlavní a podnikatelské činnosti;- nezaúčtování všech účetních případů, které měly být zaúčtovány do roku 2006;- neúčtování o předpisech a úhradách smluvních pokut a úroků z prodlení a nevedení evidence těchto pohledávek včetně nevedení evidence na podrozvahových účtech;- nepředávání smlouvy o převodu vlastnictví na finanční odbor ihned po podání návrhu na vklad do katastru nemovitostí;- nedůsledné prověřování a vymáhání pohledávek tak, aby nedocházelo k jejich promlčení a jejich výše byla co nejmenší;- nezabezpečení zpětné vazby mezi věcně příslušnými odbory ÚMČ v oblasti nebytových prostor v případech, že dlužník neplní své závazky řádně a včas;- nezpracování metodiky vymáhání, postoupení, prominutí, zápočtu či odpisu pohledávek, včetně postupu při evidenci pohledávek;- nedůsledné identifikování veškerých došlých plateb, včetně neidentifikace plateb z předešlých let;- nezaúčtování inventarizačních rozdílů při inventarizaci do účetního období, za které se inventarizací ověřoval stav majetku a závazků;- nedoplnění a nezaktualizování účtového rozvrhu hlavní a podnikatelské činnosti;- neúplnosti, nesprávnosti nebo neprůkaznosti vedení účetnictví zjištěné v oblasti pohledávek, závazků, majetku, podnikatelské činnosti a podrozvahových účtů;
Praha - Klánovice	<ul style="list-style-type: none">- neodstranění nedostatků zjištěných při přezkoumání za předcházející roky.

Závěr z přezkoumání hospodaření vlastního hlavního města Prahy:

Při přezkoumání hospodaření vlastního hlavního města Prahy byly zjištěny následující chyby a nedostatky méně závažného charakteru, které nemají závažnost nedostatků uvedených v ustanovení § 10 odst. 3 písm. c) zákona č. 420/2004 Sb.:

Oblast	Zjištění
Dlouhodobý majetek, odpisy, náklady a výnosy	<ul style="list-style-type: none">- na účtu 042 – <i>nedokončený dlouhodobý hmotný majetek</i> je vykazován majetek, který je již v užívání. Hodnota tohoto dlouhodobého majetku činí 11 475 946 tis. Kč. Tento majetek by neměl být vykazován na účtu 042, ale na příslušném majetkovém účtu;- vlastnictví mnoha pozemků nebylo dosud zapsáno do knih katastrálního úřadu. Na mnohé pozemky byl vznesen restituční nárok. K 31.12.2006 představoval objem dosud nevypořádaných pozemků částku 3 563 968 tis. Kč. Hlavní město Praha nakládá s tímto majetkem jako s vlastním až do doby rozhodnutí soudu. V případě, kdy soud rozhodne v neprospěch hlavního města Prahy, je tento majetek odúčtován proti fondu dlouhodobého majetku;- odpisy dlouhodobého majetku jsou uplatňovány pouze u části komerčně využívaného majetku a ne u veškerého takto používaného majetku. Z tohoto důvodu jsou náklady zdaňované činnosti podhodnoceny;- v roce 2006 byly zaúčtovány výnosy z prodeje dlouhodobého majetku, u nichž byl podán návrh na vklad do katastru nemovitostí v roce 2005 a nebo v předchozích letech. Související výnosy tak měly být správně účtovány již v roce 2005, respektive v předchozích obdobích. Celková výše těchto výnosů činí 40 887 tis. Kč. Zároveň jsme identifikovali prodeje dlouhodobého majetku, u kterého byl podán návrh na vklad do katastru nemovitostí v roce 2006, nicméně související výnosy nebyly v roce 2006 zaúčtovány. Vzhledem k tomu, že neexistuje kompletní přehled o všech podaných a dosud nevyřízených návrzích na vklad do katastru nemovitostí, nebylo možné celkovou výši těchto výnosů vyčíslit;- v evidenci dlouhodobého majetku byly zjištěny nedostatky způsobené pozdním vyřazováním tohoto majetku při jeho prodeji:<ul style="list-style-type: none">▪ výnos je realizován na majetku, který je stále zaúčtován v rozvaze;▪ náklady a výnosy nejsou účtovány do období, se kterým časově a věcně souvisejí; <p>Byly identifikovány případy, ve kterých byl vyřazovací protokol vystaven se značným (i několikaletým) zpožděním a zůstatková cena majetku pak byla zaúčtována do nákladů v pozdějším období než související výnos. Na testovaném vzorku činily náklady roku 2006 související s výnosy z prodeje dlouhodobého majetku účtovanými v předchozích obdobích celkem 12 119 tis. Kč. Nicméně vzhledem ke skutečnosti, že nebyly k dispozici všechny vyřazovací protokoly již uskutečněných prodejů dlouhodobého majetku, nebylo možné celkovou výši souvisejících nákladů, které měly být zaúčtovány v roce 2006 nebo v letech předchozích, vyčíslit;</p>

Oblast	Zjištění
Pohledávky	<ul style="list-style-type: none"> - na účtu 311 – odběratelé jsou vykazovány záporné zůstatky v celkové výši 108 144 tis. Kč; <ul style="list-style-type: none"> ▪ pokud se jedná o skutečné závazky, měly být k 31.12.2006 vykazovány dle svého charakteru např. na účtu 324 – přijaté zálohy nebo účtu 325 – ostatní závazky; ▪ pokud se jedná o pohledávky, pak nebyly k 31.12.2006 zaúčtovány jejich předpisy; - u nájemní smlouvy s Pražskou agrární komorou nebyl zaúčtován předpis nájemného za roky 2004 - 2006 s ročním nájemným ve výši 2 400 tis. Kč. Z tohoto důvodu jsou k 31.12.2006 vykazovány nižší pohledávky o 7 200 tis. Kč, nižší výnosy z pronájmů za rok 2006 ve výši 2 400 tis. Kč a nižší výsledek hospodaření minulých období o 4 800 tis. Kč; - vlastní hlavní město Praha nevytváří opravné položky k nedobytným pohledávkám souvisejícím se zdaňovanou činností. Během testování byly identifikovány nedobytné pohledávky starší více než 1 rok, ke kterým nebyla vytvořena opravná položka. Pohledávky vykazované v rozvaze jsou proto nadhodnoceny. Vzhledem k tomu, že některé městské části hlavního města Prahy vytvářejí opravné položky k nedobytným a pochybným pohledávkám souvisejícím se zdaňovanou činností, mělo by dojít v rámci celého hlavního města Prahy k jednotnému přístupu k oblasti tvorby opravných položek. V případě, kdy se jedná o zcela nedobytnou pohledávku, je vhodné navrhnout orgánům hlavního města Prahy takovou pohledávku k odpisu, protože hodnota takovéto pohledávky neodpovídá její reálné hodnotě;
Závazky	<ul style="list-style-type: none"> - na účtu 325 – ostatní závazky je nesprávně vykazována částka 436 200 tis. Kč. Tato částka se vztahuje k přijatým peněžním prostředkům souvisejícím s prodejem nemovitostí společnosti KW Prague, s.r.o. Vzhledem k tomu, že den doručení návrhu na vklad katastrálnímu úřadu byl podán v roce 2006, byl prodej uskutečněn v roce 2006. Výše uvedená částka měla být proto přeúčtována na účet 651 – tržby z prodeje dlouhodobého nehmotného a hmotného majetku; <p>K 31.12.2006 došlo k nadhodnocení závazků, podhodnocení výnosů a podhodnocení základu daně z příjmů právnických osob;</p> <p>Zároveň mělo k 31.12.2006 dojít k odúčtování tohoto dlouhodobého majetku proti fondu dlouhodobého majetku a zaúčtování zůstatkové ceny prodaného dlouhodobého majetku;</p>
Návratné finanční výpomoci	<ul style="list-style-type: none"> - finanční prostředky Kongresovému centru Praha a.s. (ve výši 32 500 tis. Kč) a společnosti Pražský obchod stavebninami OPAS (ve výši 3 000 tis. Kč) jsou vykazovány na účtu 275 – poskytnuté přechodné výpomoci ostatním organizacím. Vzhledem k tomu, že se v obou případech jedná o podnikatelské subjekty, měly by být obě tyto půjčky přeúčtovány a vykazovány na účtu 274 – poskytnuté přechodné výpomoci podnikatelským subjektům;
Potenciální závazky	<ul style="list-style-type: none"> - na podrozvahových účtech je zaúčtováno 124 741 tis. Kč vztahujících se k půjčkám od fyzických nebo právnických osob společnosti Pražská kanalizace a vodní toky s.p. Tato společnost již neexistuje. Ze získaných informací vyplývá, že v případě žádosti o vrácení této půjčky připadá tato povinnost na vlastní hlavní město Prahu. V rozvaze vlastního hlavního města Prahy k 31.12.2006 však tyto potenciální závazky nejsou zaúčtovány;
Interní směrnice	<ul style="list-style-type: none"> - v listopadu roku 2000 byl schválen „Pokyn tajemníka č. 8/2000 ke stanovení jednotného postupu při oběhu a ověřování účetních dokladů“. Tato interní směrnice nebyla od svého vydání aktualizována dle platné legislativy a interních potřeb (např. obsahuje citace ze zákona o účetnictví, jejichž znění je v současné době jiné apod.). Platná legislativa je vlastním hlavním městem v praxi používána, ale není obsažena v tomto vydaném a stále platném interním dokumentu.

Podíl pohledávek a závazků na rozpočtu vlastního hlavního města Prahy a podíl zastaveného majetku na celkovém majetku vlastního hlavního města Prahy podle ustanovení § 10 odst. 4 písm. b) zákona č. 420/2004 Sb.

K datu vyhotovení této zprávy nebyly k dispozici údaje o odepsaných pohledávkách vedených na podrozvahových účtech a zastaveném movitém a nemovitém majetku dle inventurních soupisů a analytických účtů, případně operativní evidence, doložený výpisem z listu vlastníka a úvěrovými smlouvami jednotlivých městských částí hlavního města Prahy, a proto zde uvádíme ukazatele pouze za vlastní hlavní město Prahu a nikoli za celé hlavní město Prahu.

Podíl pohledávek na rozpočtu

A: Vymezení pohledávek:

Pohledávky celkem (pol. 75)
+ odepsané pohledávky vedené na podrozvahovém účtě
majetek přenechaný pronajimatelem k užívání, převedený z účtových skupin
01, 02, 03, 07 a 08 na vrub účtu 378 – Jiné pohledávky

tj. celkem **1 950 486 tis. Kč**

B: Vymezení rozpočtových příjmů:

Příjmy celkem po konsolidaci
+ výnosy z hospodářské činnosti,

tj. celkem **49 733 150 tis. Kč**

C: Výpočet podílu pohledávek na rozpočtu:

$C = A / B * 100 \%$, tj. **1 950 486 tis. Kč / 49 733 150 tis. Kč x 100 = 4 %**

Podíl pohledávek hlavního města Prahy na rozpočtu hlavního města Prahy činil 4 %.

Podíl závazků na rozpočtu

D: Vymezení závazků

Závazky dlouhodobé (pol. 166)
+ závazky krátkodobé (pol. 189)
závazky za zaměstnanci (pol. 178)
závazky ze sociálního zabezpečení a zdravotní pojištění (pol. 179)
+ závazky z titulu finančního vypořádávání,

tj. **21 407 389 tis. Kč**

E: Výpočet podílu závazků na rozpočtu:

$E = D / B * 100 \%$, tj. **21 407 389 tis. Kč / 49 733 150 tis. Kč x 100 = 43 %**

Podíl závazků hlavního města Prahy na rozpočtu hlavního města Prahy činil 43 %.

Podíl zastaveného majetku na celkovém majetku

F: Vymezení zastaveného majetku

Zastavený movitý a nemovitý majetek dle inventurních soupisů a analytických účtů, případně operativní evidence, doložený výpisem z listu vlastníka a úvěrovými smlouvami stav k 31.12.2005 (*aktuální seznam zastaveného movitého a nemovitého majetku dle inventurních soupisů a analytických účtů, popř. operativní evidence, doložený výpisem z listu vlastníka a úvěrovými smlouvami nebyl k 31.12.2006 k dispozici*).

tj. **2 161 821 tis. Kč**

G: Vymezení celkového majetku

Stálá aktiva (pol. 1)

tj. **221 898 555 tis. Kč**

H: Výpočet podílu závazků na rozpočtu:

$H = F / G * 100 \%$, tj. **2 161 821 tis. Kč / 221 898 555 tis. Kč x 100 = 1%**

Podíl zastaveného majetku hlavního města Prahy na celkovém majetku hlavního města Prahy činil 1%.

Vyhotoveno dne: 21. června 2007

Auditorská společnost:
Deloitte Audit s.r.o.
Osvědčení č. 79
zastoupená:



Odpovědný auditor:

Michal Petrman, jednatel



Michal Petrman, osvědčení č. 1105




Zpráva projednána s Finančním výborem hlavního města Prahy dne 11. června 2007.

Zpráva projednána s primátorem hlavního města Prahy dne 12. června 2007.

Zpráva předána statutárnímu orgánu hlavního města Prahy dne 21. června 2007.

Přílohy:

- Příloha č. 1 - stanovisko primátora hlavního města Prahy dle požadavku zákona č. 420/2004 Sb., §7 odst. 1 písm. f)
- Příloha č. 2 -
- účetní výkazy (Rozvaha organizačních složek státu, územních samosprávných celků a příspěvkových organizací a výkaz zisku a ztráty organizačních složek státu, územních samosprávných celků a příspěvkových organizací);
 - finanční výkaz (Přehled pro hodnocení plnění rozpočtu územních samosprávných celků a dobrovolných svazků obcí);
 - příloha účetní závěrky sestavená podle §18 zákona č. 563/1991 Sb., o účetnictví a
 - příloha účetní závěrky sestavená podle přílohy č. 3 k vyhlášce č. 505/2002 Sb., kterou se provádějí některá ustanovení zákona č. 563/1991 Sb., o účetnictví, ve znění pozdějších předpisů, pro účetní jednotky, které jsou územními samosprávnými celky, příspěvkovými organizacemi, státními fondy a organizačními složkami státu.



HLAVNÍ MĚSTO PRAHA
MUDr. Pavel Bém
Primátor hlavního města Prahy

V Praze dne 20. června 2007
Č.j.: PA07 435/2007

Vážení,

dovoluji si Vám oznámit, že Rada hl.m. Prahy na svém jednání dne 19. 6. 2007 projednala Zprávu o výsledcích přezkoumání hospodaření hlavního města Prahy za rok 2006 (dále jen Zpráva), kterou zpracovala Vaše společnost. Přijaté usnesení k této Zprávě Vám zasílám v příloze. Rada hlavního města Prahy v něm reaguje na zjištění, které jste provedli v rámci přezkoumání hospodaření. Považujte tedy toto usnesení Rady hlavního města Prahy za mé stanovisko k předané a projednané Zprávě.

S pozdravem

Deloitte Audit s.r.o.
Ing. Michal Petrman
Týn 641/4
110 00 Praha 1

Hlavní město Praha
RADA HLAVNÍHO MĚSTA PRAHY

U S N E S E N Í

Rady hlavního města Prahy

číslo 950
ze dne 19.6.2007

ke Zprávě o výsledku přezkoumání hospodaření hlavního města Prahy za rok 2006

Rada hlavního města Prahy

I. bere na vědomí

Zprávu o výsledku přezkoumání hospodaření hlavního města Prahy za rok 2006

II. ukládá

1. radní Kousalíkové

1. předložit Zprávu o výsledku přezkoumání hospodaření hlavního města Prahy za rok 2006 do Zastupitelstva hl.m. Prahy v rámci Zprávy o plnění rozpočtu hl.m. Prahy a vyúčtování výsledků hospodaření hl.m. Prahy za rok 2006 - závěrečný účet

Termín: 21.6.2007

2. řediteli MHMP

1. zajistit odstranění zjištěných chyb a nedostatků méně závažného charakteru vyplývajících z přezkoumání hospodaření vlastního hlavního města Prahy

Kontrolní termín: 30.9.2007

III. ž á d á

1. starosty MČ hl. m. Prahy


1. ve kterých byly v rámci přezkoumání hospodaření zjištěny chyby a nedostatky závažného i nezávažného charakteru, aby přijali opatření, která zajistí jejich odstranění

Kontrolní termín: 30.9.2007

MUDr. Pavel Bém
primátor hl.m. Prahy

Mgr. Rudolf Blažek
náměstek primátora hl.m. Prahy

Předkladatel: radní Kousalíková
Tisk: 4378
Provede: radní Kousalíková, ředitel MHMP
Na vědomí: odborům MHMP

ROZVAHA - BILANCE

organizačních složek státu, územních samosprávných celků a příspěvkových organizací

(v Kč)

Období: 12 / 2006

IČO: SOR 200

Název: HLAVNÍ MĚSTO PRAHA CELKEM

AKTIVA

Název položky	Účet	Položka číslo	Stav k 1.lednu 1	Stav k rozvahovému dni 2
A. Stálá aktiva		01	285 784 806 546,95	295 719 902 777,23
<i>součet položek 09+15+26+33+41+206</i>				
1. Dlouhodobý nehmotný majetek				
- Nehmotné výsledky výzkumu a vývoje	(012)	02	22 818 974,50	14 184 527,05
- Software	(013)	03	526 750 147,78	680 362 885,21
- Ocenitelná práva	(014)	04	1 161 596,40	2 179 485,80
- Drobný dlouhodobý nehmotný majetek	(018)	05	87 576 579,85	97 687 492,05
- Ostatní dlouhodobý nehmotný majetek	(019)	06	36 944 322,02	55 409 824,84
- Nedokončený dlouhodobý nehmotný majetek	(041)	07	108 326 872,44	31 816 418,60
- Poskytnuté zálohy na dlouhodobý nehmotný maj.	(051)	08	1 721 918,10	3 250 573,00
Dlouhodobý nehmotný majetek celkem		09	785 300 411,09	884 891 206,55
<i>součet položek 02 až 08</i>				
2. Oprávky k dlouhodobému nehmotnému majetku				
- Oprávky k nehmot. výsledkům výzkumu a vývoje	(072)	10		
- Oprávky k softwaru	(073)	11		
- Oprávky k ocenitelným právům	(074)	12		
- Oprávky k drobnému dlouhodobému nehmot.maj.	(078)	13		
- Oprávky k ostatnímu dlouhodobému nehmot.maj.	(079)	14		
Oprávky k dlouhodobému nehmot.maj.celkem		15		
<i>součet položek 10 až 14</i>				
3. Dlouhodobý hmotný majetek				
- Pozemky	(031)	16	48 892 880 823,42	48 830 125 419,81
- Umělecká díla a předměty	(032)	17	637 264 875,06	643 464 366,06
- Stavby	(021)	18	146 160 174 211,43	155 131 403 992,07
- Samostatné movité věci a soubory mov. věcí	(022)	19	6 179 618 045,23	6 906 030 589,49
- Pěstitelské celky trvalých porostů	(025)	20	4 241 679,40	2 227 086,49
- Základní stádo a tažná zvířata	(026)	21		
- Drobný dlouhodobý hmotný majetek	(028)	22	1 199 208 204,78	1 420 390 594,17
- Ostatní dlouhodobý hmotný majetek	(029)	23	68 459 708,03	67 925 461,03
- Nedokončený dlouhodobý hmotný majetek	(042)	24	38 134 951 907,92	37 349 386 711,02
- Poskytnuté zálohy na dlouhodobý hmot. majetek	(052)	25	178 794 295,46	105 334 132,37
Dlouhodobý hmotný majetek celkem		26	241 455 593 750,73	250 456 288 352,51
<i>součet položek 16 až 25</i>				
4. Oprávky k dlouhodobému hmotnému majetku				
- Oprávky ke stavbám	(081)	27		
- Oprávky k sam.mov.věcem a soub. mov. věcí	(082)	28		
- Oprávky k pěstitelským celk.trval.porostů	(085)	29		
- Oprávky k základnímu stádu a taž.zvířatům	(086)	30		
- Oprávky k drobnému dlouhodob.hmot.majetku	(088)	31		
- Oprávky k ostatnímu dlouhodob.hmot.majetku	(089)	32		
Oprávky k dlouhodobému hmot.maj.celkem		33		
<i>součet položek 27 až 32</i>				
5. Dlouhodobý finanční majetek				
- Majetkové účasti v osobách s rozhod.vlivem	(061)	34	42 684 050 901,00	44 059 089 026,32
- Majetkové účasti v osobách s podst.vlivem	(062)	35	20 492 080,00	10 377 080,00
- Dlužné cenné papíry držené do splatnosti	(063)	36		
- Půjčky osobám ve skupině	(066)	37		
- Ostatní dlouhodobé půjčky	(067)	38		

AKTIVA

Název položky	Účet	Položka číslo	Stav k 1.lednu 1	Stav k rozvahovému dni 2
- Ostatní dlouhodobý finanční majetek	(069)	39	839 369 404,13	309 257 111,85
- Pořizovaný dlouhodobý finanční majetek	(043)	40		
Dlouhodobý finanční majetek celkem		41	43 543 912 385,13	44 378 723 218,17
<i>součet položek 34 až 40</i>				
6. Majetek převzatý k privatizaci				
- Majetek převzatý k privatizaci	(064)	204		X
- Majetek převzatý k privatizaci v pronájmu	(065)	205		X
Majetek převzatý k privatizaci celkem		206		X
<i>součet položek 204 a 205</i>				
B. Oběžná aktiva		42	34 662 404 346,21	38 165 557 582,59
<i>součet položek 51+75+89+119+124</i>				
1. Zásoby				
- Materiál na skladě	(112)	43	49 506 043,89	50 133 439,75
- Pořízení materiálu a Materiál na cestě	(111 nebo 119)	44	5 332 190,99	7 237 299,15
- Nedokončená výroba	(121)	45		
- Polotovary vlastní výroby	(122)	46		
- Výrobky	(123)	47		
- Zvířata	(124)	48		
- Zboží na skladě	(132)	49	2 730,36	160 041,46
- Pořízení zboží a Zboží na cestě	(131 nebo 139)	50		
Zásoby celkem		51	54 840 965,24	57 530 780,36
<i>součet položek 43 až 50</i>				
2. Pohledávky				
- Odběratelé	(311)	52	5 808 426 064,17	5 256 549 334,52
- Směnky k inkasu	(312)	53		
- Pohledávky za eskontované cenné papíry	(313)	54		
- Poskytnuté provozní zálohy	(314)	55	1 828 066 935,62	2 089 577 689,97
- Pohledávky za rozpočtové příjmy	(315)	56	415 885 657,29	457 360 786,88
- Ostatní pohledávky	(316)	57	267 739 907,49	430 424 709,04
<i>součet položek 52 až 57</i>		58	8 320 118 564,57	8 233 912 520,41
- Pohledávky za účastníky sdružení	(358)	59	37 948 683,64	45 522 077,76
- Sociální zabezpečení a zdravotní pojištění	(336)	60		
- Daň z příjmů	(341)	61		
- Ostatní přímé daně	(342)	62		
- Daň z přidané hodnoty	(343)	63	137 782 833,30	107 878 783,67
- Ostatní daně a poplatky	(345)	64	3 661 748,00	7 460 239,00
- Pohledávky z pevných termínových operací a opcí	(373)	65		
<i>součet položek 61 až 64</i>		66	141 444 581,30	115 339 022,67
- Pohledávky v zahraničí	(371)	207		X
- Pohledávky tuzemské	(372)	208		X
<i>součet položek 207 a 208</i>		209		X
- Nároky na dotace a ostat.zúčtov.se SR	(346)	67		
- Nároky na dotace a ost.zúčtov.s rozp.ÚSC	(348)	68		
<i>součet položek 67 až 68</i>		69		
- Pohledávky za zaměstnanci	(335)	70	3 239 058,00	2 204 462,21
- Pohledávky z vydaných dluhopisů	(375)	71		
- Jiné pohledávky	(378)	72	937 101 210,34	427 515 368,32
- Opravná položka k pohledávkám	(391)	73	121 265 588,38-	114 156 416,86-
<i>součet položek 70 až 73</i>		74	819 074 679,96	315 563 413,67
Pohledávky celkem		75	9 318 586 509,47	8 710 337 034,51
<i>součet položek 58+59+60+65+66+209+69+74</i>				
3. Finanční majetek				
- Pokladna	(261)	76	1 081 057,64	1 317 879,61
- Peníze na cestě	(+/-)262)	77	73 170 546,50	102 781 026,89
- Ceniny	(263)	78	8 788 387,30	3 768 948,64
<i>součet položek 76 až 78</i>		79	83 039 991,44	107 867 855,14
- Běžný účet	(241)	80	4 856 865 284,41	8 537 989 855,16

AKTIVA

Název položky	Účet	Položka číslo	Stav k 1.lednu		
			1	2	
- Běžný účet fondu kulturních a soc.potřeb	(243)	81			
- Ostatní běžné účty	(245)	82	1 045 465 370,46	970 869 312,84	
- Vklady v zahraniční měně v tuzemských bankách	(246)	210			
<i>součet položek 80 až 82 a 210</i>		83	<i>5 902 330 654,87</i>	<i>9 508 859 168,00</i>	
- Majetkové cenné papíry k obchodování	(251)	84	199 043 967,48	329 426 907,86	
- Dlužné cenné papíry k obchodování	(253)	85	433 190 499,06	533 180 128,83	
- Ostatní cenné papíry	(256)	86	3 672 115 000,00	1 935 998 627,50	
- Pořízení krátkodobého finančního majetku	(259)	87			
<i>součet položek 84 až 87</i>		88	<i>4 304 349 466,54</i>	<i>2 798 605 664,19</i>	
Finanční majetek celkem		89	10 289 720 112,85	12 415 332 687,33	
<i>součet položek 79+83+88</i>					
4. Účty rozpočtového hospodaření a další účty mající vztah k rozpočtovému hospodaření a účty mimorozpočtových prostředků					
- Základní běžný účet	(231)	90	11 690 300 560,11	13 126 059 525,74	
- Vkladový výdajový účet	(232)	91		X	
- Příjmový účet	(235)	92		X	
- Běžné účty peněžních fondů	(236)	93	3 087 442 614,99	3 501 274 499,31	
- Běžné účty státních fondů	(224)	94			
- Běžné účty finančních fondů	(225)	95			
<i>součet položek 90 až 95</i>		96	<i>14 777 743 175,10</i>	<i>16 627 334 025,05</i>	
- Poskytnuté dotace OSS	(202)	97		X	
- Poskytnuté dotace vklad. výdajovému účtu	(212)	98		X	
- Poskytnuté příspěvky a dotace PO	(203)	99		X	
- Poskytnuté dotace ostatním subjektům	(204)	100		X	
- Poskytnuté příspěvky a dotace PO	(213)	101		X	
- Poskytnuté dotace ostatním subjektům	(214)	102		X	
<i>součet položek 97 až 102</i>		103		X	
- Poskytnuté návratné fin.výpomoci mezi rozpoč.	(271)	104	88 439 505,90	177 326 052,15	
- Poskytnuté přechodné výpomoci PO	(273)	105	3 415 300,00	10 504 200,00	
- Poskytnuté přechodné výpomoci podnik.sujekt.	(274)	106	55 697 571,21	97 053 145,76	
- Poskytnuté přechodné výpomoci ostat.organizac.	(275)	107	50 582 105,97	48 667 245,72	
- Poskytnuté přechodné výpomoci fyzickým osobám	(277)	108	12 383 800,24	10 316 604,15	
<i>součet položek 104 až 108</i>		109	<i>210 518 283,32</i>	<i>343 867 247,78</i>	
- Limity výdajů	(221)	110		X	
- Zúčtování výdajů ÚSC	(218)	111		X	
- Materiální náklady	(410)	112		X	
- Služby a náklady nevýrobní povahy	(420)	113		X	
- Cestovné a ostatní výplaty fyzickým osobám	(430)	114		X	
- Mzdové a ostatní osobní náklady	(440)	115		X	
- Dávky sociálního zabezpečení	(450)	116		X	
- Manka a škody	(460)	117		X	
<i>součet položek 112 až 117</i>		118		X	
Prostř.rozpočt.hospodaření celkem		119	14 988 261 458,42	16 971 201 272,83	
<i>součet položek 96+103+109+110+111+118</i>					
5. Přejichodné účty aktivní					
- Náklady příštích období	(381)	120	4 907 364,68	4 247 838,02	
- Příjmy příštích období	(385)	121	1 539 132,26	4 021 064,83	
- Kurzové rozdíly aktivní	(386)	122			
- Dohadné účty aktivní	(388)	123	4 548 803,29	2 886 904,71	
Přejichodné účty aktivní celkem		124	10 995 300,23	11 155 807,56	
<i>součet položek 120 až 123</i>					
AKTIVA CELKEM		součet položek 01 + 42	125	320 447 210 893,16	333 885 460 359,82

PASIVA

Název položky	Účet	Položka číslo	Stav k 1.lednu 3	Stav k rozvahovému dni 4
C. Vlastní zdroje krytí stál.a oběž. aktiv celkem		126	272 537 852 235,54	285 712 603 644,24
<i>součet položky 130+131+213+138+141+151+158</i>				
1. Majetkové fondy a zvláštní fondy				
- Fond dlouhodobého majetku	(901)	127	284 514 620 927,55	294 578 766 654,32
- Fond oběžných aktiv	(902)	128	62 797 622,64	60 509 870,10
- Fond hospodářské činnosti	(903)	129	67 022 516,09	67 712 920,15
- Oceňovací rozdíly z přecenění maj. a záv.	(+/-909)	130	2 857 156 844,67-	3 478 866 557,18-
Majetkové fondy celkem		131	284 644 441 066,28	294 706 989 444,57
<i>součet položek 127 až 129</i>				
- Fond privatizace	(904)	211		X
- Ostatní fondy	(905)	212		X
<i>součet položek 211 a 212</i>		213	X	X
2. Finanční a peněžní fondy				
- Fond odměn	(911)	132		
- Fond kulturních a sociálních potřeb	(912)	133		
- Fond rezervní	(914)	134		
- Fond reprodukce majetku	(916)	135		
- Peněžní fondy	(917)	136	2 827 432 227,62	3 371 040 682,12
- Jiné finanční fondy	(918)	137	599 018,08	263 605,36
Finanční a peněžní fondy celkem		138	2 828 031 245,70	3 371 304 287,48
<i>součet položek 132 až 137</i>				
3. Zvláštní fondy organizačních složek státu				
- Státní fondy	(921)	139		
- Ostatní zvláštní fondy	(922)	140		
- Fondy EU	(924)	203		
Zvláštní fondy OSS celkem		141		
<i>součet položek 139, 140 a 203</i>				
4. Zdroje krytí prostředků rozpočtového hospodaření				
- Financování výdajů OSS	(201)	142		X
- Financování výdajů ÚSC	(211)	143		X
- Bankovní účty k limitům OSS	(223)	144		X
- Vyúčtování rozpoč.příjmů z běžné čin. OSS	(205)	145		X
- Vyúčtování rozpoč.příjmů z běžné čin. ÚSC	(215)	146		X
- Vyúčtování rozpoč.příjmů z fin. maj. OSS	(206)	147		X
- Vyúčtování rozpoč.příjmů z fin. maj. ÚSC	(216)	148		X
- Zúčtování příjmů ÚSC	(217)	149		X
- Přijaté návratné finanční výpomoci mezi rozp.	(272)	150	453 113 542,62	430 078 311,45
Zdroje krytí prostř.rozp.hosp. celkem		151	453 113 542,62	430 078 311,45
<i>součet položek 142 až 150</i>				
5. Výsledek hospodaření				
a) z hospodářské činnosti ÚSC a činnosti PO				
- Výsledek hospodaření běžného účet.období	(+/-963)	152		X
- Nerozděl.zisk,neuhraz.ztráta minulých let	(+/-932)	153	5 297 497 899,95	5 735 099 999,07
- Výsledek hospodaření ve schval. řízení	(+/-931)	154	2 042 666 634,54	X
b) Převod zúčtování příjmů a výdajů z min. let	(+/-933)	155	19 288 460 407,41-	18 610 656 645,61-
c) Saldo výdajů a nákladů	(+/-964)	156	965 825 982,97-	509 274 096,67-
d) Saldo příjmů a výnosů	(+/-965)	157	383 545 081,50	426 424 676,96
součet položek 152 až 157		158	12 530 576 774,39-	9 316 901 842,08-
D. Cizí zdroje		159	47 909 358 657,62	48 172 856 715,58
<i>součet položek 160+166+189+196+201</i>				
1. Rezervy				
- Rezervy zákonné	(941)	160	10 873 169,51	8 235 801,09
2. Dlouhodobé závazky				
- Vydané dluhopisy	(953)	161	15 731 850 000,00	15 173 150 000,00
- Závazky z pronájmu	(954)	162		

PASIVA

Název položky	Účet	Položka číslo	Stav k 1.lednu 3	Stav k rozvahovému dni 4
- Dlouhodobé přijaté zálohy	(955)	163	101 413,66	16 263 969,69
- Dlouhodobé směnky k úhradě	(958)	164		
- Ostatní dlouhodobé závazky	(959)	165	1 080 826 220,21	1 072 164 054,49
Dlouhodobé závazky celkem		166	16 812 777 633,87	16 261 578 024,18
<i>součet položek 161 až 165</i>				
3. Krátkodobé závazky				
- Dodavatelé	(321)	167	1 914 996 610,77	1 346 282 558,73
- Směnky k úhradě	(322)	168		
- Přijaté zálohy	(324)	169	2 056 383 078,32	2 350 000 440,35
- Ostatní závazky	(325)	170	1 550 418 056,98	2 002 017 115,96
- Závazky z pevných termínových operací a opcí	(373)	171	2 864 944 182,00	3 355 389 643,00
<i>součet položek 167 až 171</i>		<i>172</i>	<i>8 386 741 928,07</i>	<i>9 053 689 758,04</i>
- Závazky z ups.nesplacených cen.papírů a podílů	(367)	173		
- Závazky k účastníkům sdružení	(368)	174	4 126 913,11	4 130 974,54
<i>součet položek 173 až 174</i>		<i>175</i>	<i>4 126 913,11</i>	<i>4 130 974,54</i>
- Zaměstnanci	(331)	176	50 889 197,00	50 827 105,00
- Ostatní závazky vůči zaměstnancům	(333)	177	10 704 214,20	11 728 482,20
<i>součet položek 176 až 177</i>		<i>178</i>	<i>61 593 411,20</i>	<i>62 555 587,20</i>
- Závazky ze sociál.zabezp.a zdrav.pojištění	(336)	179	81 608 356,00	83 921 161,00
- Daň z příjmů	(341)	180	864 245 493,40	1 426 112 403,21
- Ostatní přímé daně	(342)	181	26 952 741,00	25 749 449,00
- Daň z přidané hodnoty	(343)	182		
- Ostatní daně a poplatky	(345)	183		
<i>součet položek 180 až 183</i>		<i>184</i>	<i>891 198 234,40</i>	<i>1 451 861 852,21</i>
- Vypořád.přepł.dotaci a ost.záv.se SR	(347)	185	420 000,00	390 000,00
- Vypořád.přepł.dotaci a ost.záv.s ÚSC	(349)	186	920 221 459,60	423 955 647,62
<i>součet položek 185 až 186</i>		<i>187</i>	<i>920 641 459,60</i>	<i>424 345 647,62</i>
- Jiné závazky	(379)	188	529 517 238,94	461 453 061,46
Krátkodobé závazky celkem		189	10 875 427 541,32	11 541 958 042,07
<i>součet položek 172+175+178+179+184+187+188</i>				
4. Bankovní úvěry a půjčky				
- Dlouhodobé bankovní úvěry	(951)	190	17 317 033 490,15	16 879 181 831,16
- Krátkodobé bankovní úvěry	(281)	191	11 984 980,71	15 000 000,00
- Eskontované krátkodobé dluhopisy (směnky)	(282)	192		
- Vydané krátkodobé dluhopisy	(283)	193		
- Ostatní krátkodobé závazky (fin. výpomoci)	(289)	194		
<i>součet položek 193 až 194</i>		<i>195</i>		
Bankovní úvěry a půjčky celkem		196	17 329 018 470,86	16 894 181 831,16
<i>součet položek 190+191+192+195</i>				
5. Přechodné účty pasivní				
- Výdaje příštích období	(383)	197	1 365 070,77	1 176 704,91
- Výnosy příštích období	(384)	198	680 564 276,06	656 105 160,46
- Kurzové rozdíly pasivní	(387)	199	2 143 775 000,00	2 718 187 499,95
- Dohadné účty pasivní	(389)	200	55 557 495,23	91 433 651,76
Přechodné účty pasivní celkem		201	2 881 261 842,06	3 466 903 017,08
<i>součet položek 197 až 200</i>				
PASIVA CELKEM		součet položek 126 + 159 202	320 447 210 893,16	333 885 460 359,82

* Konec sestavy *



Paul J. Jovanič

VÝKAZ ZISKU A ZTRÁTY


organizačních složek státu, územních samosprávných celků a příspěvkových organizací

(v Kč)


Období: 12 / 2006

IČO: SOR 200

Název: HLAVNÍ MĚSTO PRAHA CELKEM



Název položky	Účet	Položka číslo	Hlavní činnost 1	Hospodářská činnost 2
Spotřeba materiálu	501	1		32 181 426,56
Spotřeba energie	502	2		29 800 637,13
Spotřeba ostatních neskladovatelných dodávek	503	3		3 861 987,91
Prodané zboží	504	4		
Opravy a udržování	511	5		2 434 180 485,02
Cestovné	512	6		61 931,00
Náklady na reprezentaci	513	7		47 029,19
Ostatní služby	518	8		1 001 249 740,36
Mzdové náklady	521	9		106 456 587,08
Zákonné sociální pojištění	524	10		38 039 665,00
Ostatní sociální pojištění	525	11		38 662,00
Zákonné sociální náklady	527	12		482 519,00
Ostatní sociální náklady	528	13		17 812,60
Daň silniční	531	14		49 000,00
Daň z nemovitostí	532	15		1 684 404,50
Ostatní daně a poplatky	538	16		138 216 879,91
Smluvní pokuty a úroky z prodlení	541	17		1 507 730,05
Ostatní pokuty a penále	542	18		85 730,00
Odpis pohledávky	543	19		167 555 098,73
Úroky	544	20		421 681,00
Kursově ztráty	545	21		2 615,72
Dary	546	22		
Manka a škody	548	23		106 166,00
Jiné ostatní náklady	549	24		187 377 554,41
Odpisy dlouhodobého nehm. a hmotného majetku	551	25		2 218 735 125,78
Zůstatková cena prodaného DNM a DHM	552	26		1 446 605 193,36
Prodané cenné papíry a podíly	553	27		
Prodaný materiál	554	28		4 439,60
Tvorba zákonných rezerv	556	29		1 101 660,58
Tvorba zákonných opravných položek	559	30		5 796 010,75
Náklady celkem		31		7 815 667 773,24
<i>součet položek 1 až 30</i>				

120 - PŘEHLED PRO HODNOCENÍ PLNĚNÍ ROZPOČTU

územních samosprávných celků a dobrovolných svazků obcí

(v Kč)

Období: 12 / 2006

IČO: SOR 200

Název: HLAVNÍ MĚSTO PRAHA CELKEM

ROZPOČTOVÉ PŘÍJMY - třída 1 až 4

Položka	Text	Řádek	Schválený rozpočet	Rozpočet po změnách	Výsledek od počátku roku
a	b		1	2	3
1111	Daň z příj.fyz.osob ze záv.činnosti a fun.pož.	0010	7 330 000 000,00	7 330 000 000,00	7 976 099 051,00
1112	Daň z příjmu fyz.osob ze samost. výděl.činnosti	0020	2 890 000 000,00	1 870 000 000,00	2 127 044 691,96
1113	Daň z příjmů fyzických osob z kapitál.výnosů	0030	416 000 000,00	416 000 000,00	506 838 708,00
1119	Zrušené daně,jejichž předm.je příjem fyz.osob	0040			1 963 658,26
111	Daně z příjmů fyzických osob	0050	10 636 000 000,00	9 616 000 000,00	10 611 946 109,22
1121	Daň z příjmů právnických osob	0060	7 800 000 000,00	8 820 000 000,00	9 378 813 890,00
1122	Daň z příjmu právnických osob za obce	0070	300 000 000,00	984 175 300,00	984 175 370,00
112	Daně z příjmů právnických osob	0100	8 100 000 000,00	9 804 175 300,00	10 362 989 260,00
11	Daně z příjmů, zisku a kapitálových výnosů	0110	18 736 000 000,00	19 420 175 300,00	20 974 935 369,22
1211	Daň z přidané hodnoty	0120	14 095 101 000,00	14 995 101 000,00	15 140 121 750,00
121	Obecné daně ze zboží a služeb v tuzemsku	0140	14 095 101 000,00	14 995 101 000,00	15 140 121 750,00
12	Daně ze zboží a služeb v tuzemsku	0220	14 095 101 000,00	14 995 101 000,00	15 140 121 750,00
1332	Poplatky za znečišťování ovzduší	0270	146 500,00	170 700,00	244 725,00
1333	Poplatky za uložení odpadů	0280			53 699 028,00
1334	Odvody za odnětí půdy ze zem.půdního fondu	0290			252 283,00
1335	Poplatky za odnětí pozemků plnění funkcí lesa	0300			14 940 452,26
1336	Poplatek za povolené vypouš.odp.vod do vod pov.	0310			59 776,50-
1337	Poplatek za likvidaci komunálního odpadu	0320	630 000 000,00	630 000 000,00	656 224 894,24
133	Poplatky a odvody v oblasti životního prostředí	0340	630 146 500,00	630 170 700,00	725 301 606,00
1341	Poplatek ze psů	0350	39 858 400,00	41 700 800,00	50 227 263,28
1342	Poplatek za lázeňský nebo rekreační pobyt	0360	103 439 000,00	103 359 300,00	131 134 532,17
1343	Poplatek za užívání veřejného prostranství	0370	215 519 000,00	217 062 000,00	232 581 688,55
1344	Poplatek ze vstupného	0380	20 954 500,00	19 535 100,00	20 865 257,00
1345	Poplatek z ubytovací kapacity	0390	47 915 000,00	49 234 000,00	61 040 516,80
1347	Poplatek za provozovaný výherní hrací přístroj	0410	136 142 000,00	143 106 500,00	169 242 276,94
1349	Zrušené místní poplatky	0430		200,00	29 251,84
134	Místní poplatky z vybraných činností a služeb	0440	563 827 900,00	573 997 900,00	665 120 786,58
1351	Odvod výtěžku z provozování loterií	0450	75 935 800,00	97 020 500,00	103 499 376,79
135	Ostatní odvody z vybraných činností a služeb	0470	75 935 800,00	97 020 500,00	103 499 376,79
1361	Správní poplatky	0480	382 771 100,00	391 595 000,00	532 855 282,52
136	Správní poplatky	0490	382 771 100,00	391 595 000,00	532 855 282,52
13	Daně a poplatky z vybraných činností a služeb	0500	1 652 681 300,00	1 692 784 100,00	2 026 777 051,89
1511	Daň z nemovitostí	0560	364 588 000,00	365 890 400,00	414 692 812,09
151	Daně z majetku	0570	364 588 000,00	365 890 400,00	414 692 812,09
15	Majetkové daně	0630	364 588 000,00	365 890 400,00	414 692 812,09
1	Daňové příjmy (součet za třídu 1)	0720	34 848 370 300,00	36 473 950 800,00	38 556 526 983,20
2111	Příjmy z poskytování služeb a výrobků	0730	21 966 000,00	89 737 800,00	115 625 076,38
2112	Příjmy z prodeje zboží (již nakoup. za úč.prod)	0740	3 547 000,00	3 548 200,00	142 085,96
2119	Ostatní příjmy z vlastní činnosti	0770			9 838 119,55
211	Příjmy z vlastní činnosti	0780	25 513 000,00	93 286 000,00	125 605 281,89
2122	Odvody příspěvkových organizací	0800	3 796 000,00	134 866 300,00	142 171 042,54

ROZPOČTOVÉ PŘÍJMY - třída 1 až 4

Položka	Text	Řádek	Schválený rozpočet	Rozpočet po změnách	Výsledek od počátku roku
a	b		1	2	3
2123	Ostatní odvody příspěvkových organizací	0810	1 236 000,00	27 662 300,00	27 784 053,28
212	Odvody přebytků organizací s přímým vztahem	0830	5 032 000,00	162 528 600,00	169 955 095,82
2141	Příjmy z úroků (část)	0890	1 094 039 400,00	1 554 072 500,00	1 486 527 616,77
2142	Příjmy z podílů na zisku a dividend	0900		21 835 600,00	237 503 136,30
2143	Realizované kurzové zisky	0910			5 692 265,02
214	Příjmy z úroků a realiz. finančního majetku	0940	1 094 039 400,00	1 575 908 100,00	1 729 723 018,09
21	Příjmy z vl.činn.a odvody přeb.org.s přím.vzt.	0970	1 124 584 400,00	1 831 722 700,00	2 025 283 395,80
2210	Přijaté sankční platby	0980	107 035 000,00	173 881 000,00	223 893 194,03
221	Přijaté sankční platby	0990	107 035 000,00	173 881 000,00	223 893 194,03
2222	Ost.příjmy z fin.vyp.předch.let od jin.veř.r.	1010		73 500,00	73 454,50
2229	Ostatní přijaté vratky transferů	1050		10 537 700,00	17 529 216,77
222	Přij.vratky transf.a ost.př.z fin.vyp.předch.l.	1060		10 611 200,00	17 602 671,27
22	Přijaté sankční platby a vratky transferů	1070	107 035 000,00	184 492 200,00	241 495 865,30
2310	Příjmy z prod.krátk. a drob.dlouhod.majetku	1080		1 000,00	224 516,00
231	Příjmy z prod.krátk. a drob.dlouhod.majetku	1090		1 000,00	224 516,00
2321	Přijaté neinvestiční dary	1100	2 617 000,00	52 946 700,00	55 583 110,00
2322	Přijaté pojistné náhrady	1110	20 000,00	10 109 800,00	13 525 287,86
2324	Přijaté nekapitálové příspěvky a náhrady	1120	3 797 400,00	8 185 500,00	18 021 988,20
2328	Neidentifikované příjmy	1160		4 152 400,00	14 458 657,97
2329	Ostatní nedaňové příjmy jinde nezařazené	1170	117 109 500,00	125 766 400,00	60 253 632,34
232	Ostatní nedaňové příjmy	1180	123 543 900,00	201 160 800,00	161 842 676,37
2343	Př.z úhrad dobýv.prostoru a z vydobytých neros.	1210	3 389 700,00	2 329 800,00	1 595 034,00
234	Příjmy z využ.výhrad.práv k přírodním zdrojům	1220	3 389 700,00	2 329 800,00	1 595 034,00
23	Příjmy z prod.nekap.maj.a ost.nedaňové příjmy	1300	126 933 600,00	203 491 600,00	163 662 226,37
2420	Spl.půjč.prostř.od obec.prosp.spol.a podob.org.	1350	7 189 000,00	7 189 000,00	9 542 253,62
242	Spl.půjč.prostř.od obecně prosp.spol.a pod.sub.	1360	7 189 000,00	7 189 000,00	9 542 253,62
2441	Splátky půjčených prostředků od obcí	1430			750 000,00
244	Spl.půjč.prostř.od veř.rozp.územní úrovně	1460			750 000,00
2451	Splátky půjč.prostř.od příspěvk.organizací	1470		1 958 600,00	1 958 600,00
245	Spl.půjč.prostř.od zřízených a podob.subjektů	1500		1 958 600,00	1 958 600,00
2460	Spl.půjč.prostř.od obyvatelstva	1510	2 910 700,00	6 000 200,00	8 185 628,27
246	Spl.půjč.prostř.od obyvatelstva	1520	2 910 700,00	6 000 200,00	8 185 628,27
24	Přijaté splátky půjčených prostředků	1590	10 099 700,00	15 147 800,00	20 436 481,89
2	Nedaňové příjmy (součet za třídu 2)	1600	1 368 652 700,00	2 234 854 300,00	2 450 877 969,36
3113	Příjmy z prod.ost.hmot.dlouhodob.majetku	1630			8 000,00
3119	Ostatní příjmy z prodeje dlouhodobého majetku	1650	106 000,00	106 000,00	106 242,00
311	Příjmy z prod.dlouhodob.majetku (kromě drobn.)	1660	106 000,00	106 000,00	114 242,00
3121	Přij.dary na pořízení dlouhodob.majetku	1670	620 000,00	14 003 100,00	46 063 982,00
3122	Přij.příspěvky na poř.dlouhodob.majetku	1680	360 000,00	1 387 400,00	1 605 245,50
3129	Ostatní investiční příjmy jinde nezařazené	1690			8 184,00
312	Ostatní kapitálové příjmy	1700	980 000,00	15 390 500,00	47 677 411,50
31	Příjmy z prod.dlouhod.maj.a ost.kap.příjmů	1710	1 086 000,00	15 496 500,00	47 791 653,50
3	Kapitálové příjmy (souč.za třídu 3)	1760	1 086 000,00	15 496 500,00	47 791 653,50
Vlastní příjmy (třída 1+2+3)			36 218 109 000,00	38 724 301 600,00	41 055 196 606,06
4111	Neinv.přij.dotace z všeob.pokl.správy st.rozp.	1770		217 581 500,00	217 523 689,87
4112	Neinv.přij.dot.ze SR v rámci souhrn.dot.vztahu	1780	1 711 658 000,00	1 687 951 000,00	1 687 950 960,00
4113	Neinv.přij.dotace ze státních fondů	1790		174 324 800,00	174 107 739,81
4116	Ost.neinv.přij.dot.ze státního rozpočtu	1820		8 032 800 600,00	8 031 530 211,54
411	Neinv.přij.dotace od veř.rozp.ústřední úrovně	1850	1 711 658 000,00	10 112 657 900,00	10 111 112 601,22

ROZPOČTOVÉ PŘÍJMY - třída 1 až 4

Položka	Text	Řádek	Schválený rozpočet	Rozpočet po změnách	Výsledek od počátku roku
a	b		1	2	3
4121	Neinvestiční přijaté dotace od obcí	1860	1 950 000,00	3 011 100,00	5 348 851,07
412	Neinvestiční přijaté dotace od rozp.úz.úrovně	1890	1 950 000,00	3 011 100,00	5 348 851,07
4131	Převody z vl.fondů hosp.(podnik.)činnosti	1900	4 070 956 300,00	4 370 788 700,00	4 360 614 247,45
4132	Převody z ostatních vlastních fondů	1910	3 300 000,00	11 577 200,00	12 501 371,73
4133	Převody z vl.rez.fondů(jiných než OSS)	1920	576 859 900,00	701 417 000,00	706 557 663,16
4134	Převody z rozpočtových účtů	1930	219 215 600,00	343 693 200,00	26 189 812 217,14
4139	Ostatní převody z vlastních fondů	1950	540 898 900,00	615 561 900,00	371 868 349,02
413	Převody z vlastních fondů	1960	5 411 230 700,00	6 043 038 000,00	31 641 353 848,50
4152	Neinv.přijaté dotace od mezinár.institucí	1980		980 700,00	980 626,00
4159	Ost.neinv.přijaté dotace ze zahraničí	2010		48 200,00	48 242,30
415	Neinvestiční přijaté dotace ze zahraničí	2020		1 028 900,00	1 028 868,30
4160	Neinv.přij.dot.ze státních finančních aktiv	2030		42 000,00	41 950,80
416	Neinv.přij.dot.ze státních finančních aktiv	2040		42 000,00	41 950,80
41	Neinvestiční přijaté dotace	2050	7 124 838 700,00	16 159 777 900,00	41 758 886 119,89
4211	Inv.přij.dot.z všeob.pokl.správy st.rozpočtu	2060		131 482 600,00	131 482 579,43
4213	Inv.přij.dotace ze státních fondů	2080		1 370 845 200,00	885 429 057,15
4216	Ost.inv.přij.dotace ze státního rozpočtu	2100		685 066 600,00	680 358 665,85
421	Investiční přijaté dotace od veř.r.ústř.úrovně	2130		2 187 394 400,00	1 697 270 302,43
42	Investiční přijaté dotace	2240		2 187 394 400,00	1 697 270 302,43
4	Přijaté dotace (součet za třídu 4)	2250	7 124 838 700,00	18 347 172 300,00	43 456 156 422,32
	Příjmy celkem (třídy 1+2+3+4)	2260	43 342 947 700,00	57 071 473 900,00	84 511 353 028,38

ROZPOČTOVÉ VÝDAJE - třída 5 až 6

Položka	Text	Řádek	Schválený rozpočet	Rozpočet po změnách	Výsledek od počátku roku
a	b		1	2	3
5011	Platy zaměstnanců v pracovním poměru	2270	2 331 362 700,00	2 452 842 200,00	2 431 887 651,64
5019	Ostatní platy	2310	4 495 000,00	5 018 300,00	3 153 092,68
501	Platy	2320	2 335 857 700,00	2 457 860 500,00	2 435 040 744,32
5021	Ostatní osobní výdaje	2330	44 176 500,00	93 849 500,00	78 179 947,00
5023	Odměny členů zastupitelstev obcí a krajů	2350	130 573 000,00	133 304 500,00	128 924 965,00
5024	Odstupné	2360	4 250 000,00	4 225 100,00	3 267 619,00
5029	Ost.platby za prov.práci jinde nezařazené	2410	3 105 000,00	3 081 400,00	2 623 210,70
502	Ostatní platby za provedenou práci	2420	182 104 500,00	234 460 500,00	212 995 741,70
5031	Pov.poj.na soc.zab.a přísp.na st.pol.zaměstnan.	2430	643 794 200,00	681 323 900,00	670 998 698,01
5032	Povinné pojistné na veřejné zdravotní pojištění	2440	224 263 700,00	237 309 400,00	233 341 768,17
5038	Ost.pov.poj.hrazené zaměstnavatelem	2450	10 594 400,00	10 959 700,00	10 718 943,92
5039	Ost.pov.poj.placené zaměstnavatelem	2460	860 000,00	553 400,00	331 101,30
503	Povinné pojistné placené zaměstnavatelem	2470	879 512 300,00	930 146 400,00	915 390 511,40
50	Výdaje na platy,ost.platby za prov.pr.a pojist.	2480	3 397 474 500,00	3 622 467 400,00	3 563 426 997,42
5131	Potraviny	2490	1 638 000,00	1 851 100,00	1 746 159,02
5132	Ochranné pomůcky	2500	652 000,00	917 200,00	717 212,59
5133	Léky a zdravotnický materiál	2510	682 000,00	625 700,00	257 289,00
5134	Prádlo, oděv a obuv	2520	32 155 000,00	36 194 400,00	35 609 965,59
5135	Učebnice a bezplatně poskytované školní potřeby	2530		500,00	495,17
5136	Knihy, učební pomůcky a tisk	2540	19 312 700,00	22 623 400,00	21 019 017,47
5137	Drobný hmotný dlouhodobý majetek	2550	122 969 400,00	199 263 200,00	186 451 955,07
5138	Nákup zboží (za účelem dalšího prodeje)	2560	73 000,00	174 800,00	397 017,00
5139	Nákup materiálu jinde nezařazený	2570	200 339 400,00	239 230 600,00	227 861 592,69
513	Nákup materiálu	2580	377 821 500,00	500 880 900,00	474 060 703,60
5141	Úroky vlastní	2590	1 210 356 100,00	1 109 143 600,00	1 086 865 796,53
5142	Realizované kurzové ztráty	2600	200 042 000,00	50 054 200,00	3 422 872,46
5143	Úroky vzniklé převzetím cizích závazků	2610	5 000 000,00	5 000 000,00	1 082 353,90
5149	Ostatní úroky a ostatní finanční výdaje	2620	1 043 310 000,00	1 770 046 400,00	1 534 802 565,28
514	Úroky a ostatní finanční výdaje	2630	2 458 708 100,00	2 934 244 200,00	2 626 173 588,17
5151	Studená voda	2640	17 590 000,00	16 843 600,00	13 725 827,96
5152	Teplo	2650	20 718 500,00	24 056 000,00	21 284 727,04
5153	Plyn	2660	31 399 000,00	36 032 700,00	35 281 566,20
5154	Elektrická energie	2670	88 666 900,00	92 601 500,00	86 700 811,96
5155	Pevná paliva	2680	171 000,00	236 000,00	193 138,80
5156	Pohonné hmoty a maziva	2690	23 124 500,00	22 729 600,00	21 412 338,97
5157	Teplá voda	2700	739 500,00	1 067 100,00	828 158,94
5159	Nákup ostatních paliv a energie	2710	2 705 000,00	2 705 000,00	2 571 710,00
515	Nákup vody, paliv a energie	2720	185 114 400,00	196 271 500,00	181 998 279,87
5161	Služby pošt	2730	57 606 400,00	68 039 900,00	60 061 994,03
5162	Služby telekomunikací a radiokomunikací	2740	142 698 300,00	153 767 000,00	143 764 407,21
5163	Služby peněžních ústavů	2750	46 213 200,00	49 739 000,00	38 734 089,93
5164	Nájemné	2760	120 181 900,00	107 595 700,00	100 258 406,07
5165	Nájemné za půdu	2770	20 314 300,00	8 706 500,00	7 072 726,41
5166	Konzultační, poradenské a právní služby	2780	310 131 200,00	260 950 000,00	194 892 197,48
5167	Služby školení a vzdělávání	2790	48 020 000,00	51 546 100,00	39 831 109,89
5168	Služby zpracování dat	2800	59 758 200,00	74 630 700,00	61 615 289,88
5169	Nákup ostatních služeb	2810	3 173 709 600,00	3 497 666 600,00	3 304 497 444,89
516	Nákup služeb	2820	3 978 633 100,00	4 272 641 500,00	3 950 727 665,79
5171	Opravy a udržování	2830	1 834 241 700,00	2 176 636 700,00	2 037 311 232,22
5172	Programové vybavení	2840	19 296 000,00	19 442 000,00	14 126 560,07
5173	Cestovné (tuzemské i zahraniční)	2850	25 983 000,00	25 557 000,00	18 948 987,90

ROZPOČTOVÉ VÝDAJE - třída 5 až 6

Položka	Text	Řádek	Schválený rozpočet	Rozpočet po změnách	Výsledek od počátku roku
a	b		1	2	3
5175	Pohoštění	2860	23 149 500,00	28 095 700,00	23 467 068,94
5176	Účastnické poplatky na konference	2870	270 000,00	300 300,00	223 665,04
5177	Nákup uměleckých předmětů	2880	107 500,00	392 500,00	352 484,00
5178	Nájemné za nájem s právem koupě	2890	4 437 400,00	4 520 800,00	4 239 217,28
5179	Ostatní nákupy jinde nezařazené	2900	419 349 000,00	437 153 600,00	434 888 381,08
517	Ostatní nákupy	2910	2 326 834 100,00	2 692 098 600,00	2 533 557 596,53
5181	Poskyt.zálohy vnitřním organizačním jednotkám	2920	15 000,00		
5182	Poskytované zálohy vlastní pokladně	2930	25 000,00	255 000,00	
5189	Ostatní poskytované zálohy a jistiny	2960	720 000,00	1 100 000,00	372 204,55
518	Poskytnuté zálohy, jistiny, záruky a vládní úvěry	2970	760 000,00	1 355 000,00	372 204,55
5191	Zaplacené sankce	2980	200 000,00	176 600,00	30 912,15
5192	Poskyt.neinvestiční přisp.a náhrady (část)	2990	78 922 000,00	98 491 600,00	99 395 193,02
5193	Výdaje na dopravní územní obslužnost	3000	269 233 000,00	272 233 000,00	271 756 965,52
5194	Věcné dary	3010	15 297 900,00	15 303 300,00	13 894 920,81
5195	Odvody za neplnění pov.zaměstnávat zdr.postiž.	3020	1 058 500,00	1 554 600,00	1 523 435,00
5197	Náhr.zvýšených nákl.spoj.s výk.funkce v zahrani.	3040	6 800 000,00	5 539 100,00	5 539 142,78
5199	Ostatní výdaje souv.s neinvestičními nákupy	3060	3 000,00	10 696 500,00	10 259 549,80
519	Výdaje souv.s neinv.nákl.,přísp.,náhr.a věc.dary	3070	371 514 400,00	403 994 700,00	402 400 119,08
51	Neinvestiční nákupy a související výdaje	3080	9 699 385 600,00	11 001 486 400,00	10 169 290 157,59
5212	Neinv.dot.nefinančním podn.subj.-fyz.osobám	3100	4 174 500,00	29 016 100,00	25 090 597,92
5213	Neinv.dot.nefinančním podn.subj.-práv.osobám	3110	8 193 696 900,00	9 642 872 180,00	9 619 929 516,24
5219	Ostatní neinv.dot. podnikatelským subjektům	3120	1 020 000,00	1 157 000,00	542 000,00
521	Neinvestiční dotace podnikatelským subjektům	3130	8 198 891 400,00	9 673 045 280,00	9 645 562 114,16
5221	Neinv.dotace obecně prospěšným společnostem	3140	14 080 000,00	219 505 080,00	209 730 653,03
5222	Neinv.dotace občanským sdružením	3150	39 934 000,00	503 320 200,00	486 300 988,11
5223	Neinv.dotace církvím a náboženským společ.	3160	37 926 500,00	141 908 600,00	140 001 552,83
5225	Neinv.dotace společenstvím vlastníků jednotek	3180	6 000 000,00	15 196 700,00	9 713 505,76
5229	Ost.neinv.dotace nezisk. a podob.organizacím	3190	4 115 020 000,00	3 706 776 300,00	3 700 837 664,38
522	Neinv.dotace neziskovým a podobným organizacím	3200	4 212 960 500,00	4 586 706 880,00	4 546 584 364,11
52	Neinv.transfery podn.subj.a nezisk.organizacím	3250	12 411 851 900,00	14 259 752 160,00	14 192 146 478,27
5311	Neinv.transfery státnímu rozpočtu	3260		800 000,00	800 000,00
5319	Ost.neinv.transf.jiným veřejným rozpočtům	3340		10 000,00	10 000,00
531	Neinv.transfery veř.rozpočtům ústřední úrovně	3350		810 000,00	810 000,00
5321	Neinvestiční dotace obcím	3360	50 000,00	2 380 000,00	2 356 927,00
5322	Neinv.dot.obcím v rámci souhrn.dotačního vztahu	3370	600 000,00		
5323	Neinvestiční dotace krajům	3380		50 000,00	50 000,00
532	Neinv.transfery veř.rozpočtům územní úrovně	3410	650 000,00	2 430 000,00	2 406 927,00
5331	Neinvestiční příspěvky zřízeným PO	3420	8 032 747 200,00	8 974 149 100,00	8 957 082 413,16
5332	Neinvestiční dotace vysokým školám	3430	833 000,00	14 197 900,00	8 309 110,16
5339	Neinvestiční příspěvky ostatním PO	3440	6 335 000,00	29 646 800,00	27 369 579,99
533	Neinv.transfery přísp.a podobným organizacím	3450	8 039 915 200,00	9 017 993 800,00	8 992 761 103,31
5341	Převody vl.fondům hospodářské (podn.)činnosti	3460	1 585 000,00	5 806 000,00	4 339 659,37
5342	Převody FKSP a soc.fondu obcí a krajů	3470	38 211 500,00	39 149 800,00	39 459 153,74
5344	Převody vlastním rezervním fondům úz.rozpočtů	3490	3 175 000,00	106 977 800,00	1 195 540 007,70
5345	Převody vlastním rozpočtovým účtům	3500	1 195 687 800,00	1 410 527 500,00	25 837 418 706,32
5349	Ostatní převody vlastním fondům	3520	99 900 100,00	104 017 000,00	195 820 361,56
534	Převody vlastním fondům	3530	1 338 559 400,00	1 666 478 100,00	27 272 577 888,69
5361	Nákup kolků	3540	3 131 500,00	3 175 400,00	2 543 679,00
5362	Platby daní a poplatků	3550	3 528 900,00	3 994 400,00	1 228 603,03

ROZPOČTOVÉ VÝDAJE - třída 5 až 6

Položka	Text	Řádek	Schválený rozpočet	Rozpočet po změnách	Výsledek od počátku roku
a	b		1	2	3
5363	Úhrady sankcí jiným rozpočtům	3560	235 000,00	778 700,00	665 995,90
5364	Vratky veř.rozp.úst.úr.transf.posk.v m.rozp.obd.	3570		68 966 900,00	68 966 955,09
5369	Ost.neinv.transfery jiným veřejným rozpočtům	3590		351 000,00	321 310,00
536	Ost.neinv.transfery jiným veřejným rozpočtům	3600	6 895 400,00	77 266 400,00	73 726 543,02
53	Neinv.transfery a některé další platby rozp.	3610	9 386 020 000,00	10 764 978 300,00	36 342 282 462,02
5410	Sociální dávky	3620	695 600 000,00	689 442 000,00	656 607 672,70
541	Sociální dávky	3630	695 600 000,00	689 442 000,00	656 607 672,70
5421	Náhrady z úrazového pojištění	3640		45 000,00	62 293,90
5422	Náhrady povahy rehabilitací	3650			8 125,00
5429	Ostatní náhrady placené obyvatelstvu	3670	1 027 700,00	4 639 500,00	4 415 656,23
542	Náhrady placené obyvatelstvu	3680	1 027 700,00	4 684 500,00	4 486 075,13
5492	Dary obyvatelstvu	3700	14 892 200,00	19 466 100,00	15 702 610,50
5493	Účelové neinv.transf.nepodnik.fyzickým osobám	3710	5 200 000,00	16 169 700,00	16 067 270,00
5494	Neinv.transf.obyvat.nemající charakter daru	3720	157 000,00	322 000,00	208 550,00
5499	Ostatní neinv.transfery obyvatelstvu	3730	52 242 000,00	50 305 500,00	45 402 250,71
549	Ostatní neinvestiční transfery obyvatelstvu	3740	72 491 200,00	86 263 300,00	77 380 681,21
54	Neinvestiční transfery obyvatelstvu	3750	769 118 900,00	780 389 800,00	738 474 429,04
5511	Neinvestiční transfery mezinárodním organizac.	3760		901 400,00	904 210,86
551	Neinv.transf.mezinár.organiz.a nadnárod.orgán.	3810		901 400,00	904 210,86
5531	Peněžní dary do zahraničí	3840		776 100,00	776 106,42
553	Ostatní neinvestiční transfery do zahraničí	3860		776 100,00	776 106,42
55	Neinvestiční transfery do zahraničí	3870		1 677 500,00	1 680 317,28
5613	Neinv.půjč.prostř.nefin.podnik.subj.-práv.os.	3900	59 000 000,00	59 000 000,00	46 840 782,55
561	Neinv. půjč.prostř. podnikatelským subjektům	3920	59 000 000,00	59 000 000,00	46 840 782,55
5649	Ost.neinv.půjč.prostř.veř.rozp.územní úrovně	4070		10 000 000,00	10 000 000,00
564	Neinv.půjč.prostř.veř.rozp.územní úrovně	4080		10 000 000,00	10 000 000,00
5651	Neinv.půjč.prostř.zřízeným PO	4090	324 000,00	324 000,00	324 000,00
565	Neinv.půjč.prostř.přísp.a podobným organizacím	4120	324 000,00	324 000,00	324 000,00
5660	Neinvestiční půjčené prostředky obyvatelstvu	4130	2 480 000,00	2 853 000,00	3 572 900,00
566	Neinvestiční půjčené prostředky obyvatelstvu	4140	2 480 000,00	2 853 000,00	3 572 900,00
56	Neinvestiční půjčené prostředky	4170	61 804 000,00	72 177 000,00	60 737 682,55
5901	Nespecifikované rezervy	4350	1 943 105 000,00	961 229 700,00	
5902	Ost.výdaje z fin.vypořádání minulých let	4360		16 680 300,00	16 680 213,54
5909	Ostatní neinvestiční výdaje jinde nezařazené	4370	214 851 600,00	28 600 040,00	17 156 644,85
590	Ostatní neinvestiční výdaje	4380	2 157 956 600,00	1 006 510 040,00	33 836 858,39
59	Ostatní neinvestiční výdaje	4390	2 157 956 600,00	1 006 510 040,00	33 836 858,39
5	Běžné výdaje (třída 5)	4400	37 883 611 500,00	41 509 438 600,00	65 101 875 382,56
6111	Programové vybavení	4410	89 782 700,00	199 087 500,00	161 585 811,79
6112	Ocenitelná práva	4420	122 600,00	171 600,00	49 000,00
6119	Ostatní nákup dlouhodobého nehmotného majetku	4440	25 204 000,00	23 222 400,00	16 465 964,52
611	Pořízení dlouhodobého nehmotného majetku	4450	115 109 300,00	222 481 500,00	178 100 776,31
6121	Budovy, haly a stavby	4460	11 252 364 900,00	12 796 085 800,00	10 530 192 283,82
6122	Stroje, přístroje a zařízení	4470	193 749 000,00	344 807 700,00	378 694 073,50
6123	Dopravní prostředky	4480	30 839 000,00	56 755 900,00	54 263 828,39
6124	Pěstitelské celky trvalých porostů	4490	6 200 000,00	2 559 000,00	277 318,50
6125	Výpočetní technika	4500	47 933 000,00	220 186 700,00	116 396 701,82
6127	Umělecká díla a předměty	4510	6 760 000,00	14 385 600,00	9 401 159,46
6129	Nákup dlouhod.hmotného maj.jinde nezařazený	4520	7 438 000,00	15 243 400,00	15 862 708,17
612	Pořízení dlouhodobého hmotného majetku	4530	11 545 283 900,00	13 450 024 100,00	11 105 088 073,66

ROZPOČTOVÉ VÝDAJE - třída 5 až 6

Položka	Text	Řádek	Schválený rozpočet	Rozpočet po změnách	Výsledek od počátku roku
a	b		1	2	3
6130	Pozemky	4540	885 126 300,00	377 584 700,00	221 595 036,33
613	Pozemky	4550	885 126 300,00	377 584 700,00	221 595 036,33
61	Investiční nákupy a související výdaje	4560	12 545 519 500,00	14 050 090 300,00	11 504 783 886,30
6201	Nákup akcií	4570			200 000,00
620	Nákup akcií a majetkových podílů	4590			200 000,00
62	Nákup akcií a majetkových podílů	4600			200 000,00
6312	Inv.dot.nefin.podnik.subjektům-fyzickým osobám	4620		7 500 000,00	
6313	Inv.dot.nefin.podnik.subjektům-právníc.osobám	4630	3 341 393 500,00	5 498 852 700,00	5 435 691 915,13
6319	Ostatní inv.dotace podnikatelským subjektům	4640	400 000,00	400 000,00	
631	Investiční dotace podnikatelským subjektům	4650	3 341 793 500,00	5 506 752 700,00	5 435 691 915,13
6321	Inv.dotace obecně prospěšným společnostem	4660	3 996 100,00	3 696 100,00	654 989,50
6322	Inv.dotace občanským sdružením	4670	44 910 000,00	88 234 900,00	76 829 513,00
6323	Inv.dotace církvím a náboženským společnostem	4680		2 025 500,00	2 007 500,00
6329	Ost.inv.dotace nezisk.a podobným organizacím	4700	7 500 000,00	23 656 800,00	6 886 598,30
632	Inv.dotace nezisk.a podobným organizacím	4710	56 406 100,00	117 613 300,00	86 378 600,80
6351	Inv.dot.zřízeným příspěvkovým organizacím	4850	811 172 100,00	980 248 800,00	975 595 892,70
6359	Investiční dotace ostatním příspěvkovým org.	4870		2 016 000,00	2 016 086,00
635	Investiční dotace příspěvkovým organizacím	4880	811 172 100,00	982 264 800,00	977 611 978,70
63	Investiční transfery	4960	4 209 371 700,00	6 606 630 800,00	6 499 682 494,63
6451	Inv.půjč.prostř.zřízeným PO	5180	210 000,00	8 723 500,00	8 723 500,00
645	Invest.půjč.prostř.příspěvkovým a podob.org.	5210	210 000,00	8 723 500,00	8 723 500,00
6460	Investiční půjčené prostředky obyvatelstvu	5220	60 000,00	60 000,00	
646	Investiční půjčené prostředky obyvatelstvu	5230	60 000,00	60 000,00	
64	Investiční půjčené prostředky	5260	270 000,00	8 783 500,00	8 723 500,00
6901	Rezervy kapitálových výdajů	5420	61 007 600,00	8 358 800,00	
6909	Ostatní kapitálové výdaje jinde nezařazené	5430	26 500 000,00	2 000 000,00	8 665 783,43
690	Ostatní kapitálové výdaje	5440	87 507 600,00	10 358 800,00	8 665 783,43
69	Ostatní kapitálové výdaje	5450	87 507 600,00	10 358 800,00	8 665 783,43
6	Kapitálové výdaje (souč.za třídu 6)	5460	16 842 668 800,00	20 675 863 400,00	18 022 055 664,36
Výdaje celkem (třída 5+6)		5470	54 726 280 300,00	62 185 302 000,00	83 123 931 046,92
Saldo příjmů a výdajů (Příjmy-Výdaje)		5480	11 383 332 600,00-	5 113 828 100,00-	1 387 421 981,46

INFORMATIVNĚ - PENĚŽNÍ FONDY

Text	Řádek	Schválený rozpočet	Rozpočet po změnách	Výsledek od počátku roku
Počáteční zůstatek	5010			3 035 758 863,30
Příjmy celkem	5020	150 354 300,00	310 347 600,00	1 580 605 336,54
Výdaje celkem	5040	1 119 844 500,00	1 334 847 200,00	1 007 080 743,34
Konečný zůstatek (rozdíl rozpočtu)	5060	969 490 200,00-	1 024 499 600,00-	3 501 274 499,31
Změna stavu	5070	969 490 200,00	1 024 499 600,00	465 515 636,01-
Financování - třída 8	5080	974 240 500,00	1 020 948 600,00	159 692 708,88-

III. FINANCOVÁNÍ - třída 8

Název text	Číslo položky / řádku r	Schválený rozpočet 1	Rozpočet po změnách 2	Výsledek od počátku roku 3
Krátkodobé financování z tuzemska				
Krátkodobé vydané dluhopisy (+)	8111			
Uhrazené splátky krátkod.vydaných dluhopisů (-)	8112			
Krátkodobé přijaté půjčené prostředky (+)	8113	7 500 000,00		20 000 000,00
Uhrazené splátky krátkod.přij.půjč.prostř. (-)	8114	6 000 000,00-		5 000 000,00-
Změna stavu krátkod. prostř.na bank.účtech(+/-)	8115	11 688 007 500,00	5 430 779 500,00	1 849 590 849,95-
Akt. krátkod. operace řízení likvidity-příjmy(+)	8117	250 000 000,00	250 000 000,00	73 410 484 735,57
Akt. krátkod. operace řízení likvidity-výdaje(-)	8118			72 732 646 059,45-
Dlouhodobé financování z tuzemska				
Dlouhodobé vydané dluhopisy (+)	8121			
Uhrazené splátky dlouh.vydaných dluhopisů (-)	8122			
Dlouhodobé přijaté půjčené prostředky (+)	8123	70 000 000,00	4 622 300,00	4 622 250,00
Uhrazené splátky dlouhod. přijatých půjček (-)	8124	626 873 900,00-	660 046 600,00-	652 304 186,46-
Změna stavu dlouhod. prostř.na bank.účtech(+/-)	8125			
Akt. dlouhod. operace řízení likvidity-příjmy(+)	8127	31 699 000,00	146 879 400,00	150 628 409,27
Akt. dlouhod. operace řízení likvidity-výdaje(-)	8128	31 000 000,00-	154 277 500,00-	153 891 615,85-
Krátkodobé financování ze zahraničí				
Krátkodobé vydané dluhopisy (+)	8211			
Uhrazené splátky krátkod. vydaných dluhopisů(-)	8212			
Krátkodobé přijaté půjčené prostředky (+)	8213			
Uhrazené splátky krátkod.přij.půjč.prostř. (-)	8214			
Změna stavu krátkod. prostř.na bank.účtech(+/-)	8215			
Akt. krátkod. operace řízení likvidity-příjmy(+)	8217			
Akt. krátkod. operace řízení likvidity-výdaje(-)	8218			
Dlouhodobé financování ze zahraničí				
Dlouhodobé vydané dluhopisy (+)	8221			
Uhrazené splátky dlouh. vydaných dluhopisů (-)	8222			
Dlouhodobé přijaté půjčené prostředky (+)	8223		95 871 000,00	95 871 000,00
Uhrazené spl.dlouhod. přij.půjč.prostř. (-)	8224			
Změna stavu dlouhod. prostř.na bank.účtech(+/-)	8225			
Akt. dlouhod. operace řízení likvidity-příjmy(+)	8227			530 683 500,00
Akt. dlouhod. operace řízení likvidity-výdaje(-)	8228			
Opravné položky k peněžním operacím				
Operace z peněžních účtů organizace nemající charakter příjmů a výdajů vlád.sektoru (+/-)	8901			
Nerealizované kurzové rozdíly (+/-)	8902			206 279 164,59-
FINANCOVÁNÍ (součet za třídu 8)	8000	11 383 332 600,00	5 113 828 100,00	1 387 421 981,46-

IV. REKAPITULACE PŘÍJMŮ, VÝDAJŮ, FINANCOVÁNÍ A JEJICH KONSOLIDACE

Název text	Číslo řádku r	Schválený rozpočet 41	Rozpočet po změnách 42	Výsledek od počátku roku 43
TRÍDA 1 - DAŇOVÉ PŘÍJMY	4010	34 848 370 300,00	36 473 950 800,00	38 556 526 983,20
TRÍDA 2 - NEDAŇOVÉ PŘÍJMY	4020	1 368 652 700,00	2 234 854 300,00	2 450 877 969,36
TRÍDA 3 - KAPITÁLOVÉ PŘÍJMY	4030	1 086 000,00	15 496 500,00	47 791 653,50
TRÍDA 4 - PŘIJATÉ DOTACE	4040	7 124 838 700,00	18 347 172 300,00	43 456 156 422,32
PŘÍJMY CELKEM	4050	43 342 947 700,00	57 071 473 900,00	84 511 353 028,38
KONSOLIDACE PŘÍJMŮ	4060	1 336 974 400,00	1 660 672 100,00	27 268 238 229,32
v tom položky:				
2223 - Příjmy odvodů z finančního vypořádání z minulých let mezi krajem a obcí	4061			750 000,00
2441 - Splátky půjčených prostředků od obcí	4070			
2442 - Splátky půjčených prostředků od krajů	4080			
2449 - Ostatní splátky půjčených prostředků od veřejných rozpočtů územní úrovně	4090			
4121 - Neinvestiční přijaté dotace od obcí	4100	1 950 000,00	3 011 100,00	5 348 851,07
4122 - Neinvestiční přijaté dotace od krajů	4110			
4129 - Ostatní neinvestiční přijaté dotace od rozpočtů územní úrovně	4120			
4133 - Převody z vlastních rezervních fondů	4130	576 859 900,00	701 417 000,00	706 557 663,16
4134 - Převody z rozpočtových účtů	4140	219 215 600,00	343 693 200,00	26 189 812 217,14
4139 - Ostatní převody z vlastních fondů	4150	540 898 900,00	615 561 900,00	371 868 349,02
4221 - Investiční přijaté dotace od obcí	4170			
4222 - Investiční přijaté dotace od krajů	4180			
4229 - Ostatní investiční přijaté dotace od rozpočtů územní úrovně	4190			
ZJ 024 - Dotace přijaté z území jiného okresu	4191			
ZJ 025 - Splátky půjčených prostředků přijatých z území jiného okresu	4192			
ZJ 028 - Dotace přijaté z území jiného kraje	4193	1 950 000,00	3 011 100,00	5 348 851,07
ZJ 029 - Splátky půjčených prostředků přijaté z území jiného kraje	4194			750 000,00
PŘÍJMY CELKEM PO KONSOLIDACI	4200	42 005 973 300,00	55 410 801 800,00	57 243 114 799,06
TRÍDA 5 - BĚŽNÉ VÝDAJE	4210	37 883 611 500,00	41 509 438 600,00	65 101 875 382,56
TRÍDA 6 - KAPITÁLOVÉ VÝDAJE	4220	16 842 668 800,00	20 675 863 400,00	18 022 055 664,36
VÝDAJE CELKEM	4240	54 726 280 300,00	62 185 302 000,00	83 123 931 046,92
KONSOLIDACE VÝDAJŮ	4250	1 336 974 400,00	1 660 672 100,00	27 268 238 229,32
v tom položky:				
5321 - Neinvestiční dotace obcím	4260	50 000,00	2 380 000,00	2 356 927,00
5323 - Neinvestiční dotace krajům	4270		50 000,00	50 000,00
5329 - Ostatní neinvestiční dotace veřejným rozpočtům územní úrovně	4280			
5342 - Převody FKSP a sociál.fondů obcí a krajů	4281	38 211 500,00	39 149 800,00	39 459 153,74
5344 - Převody vlastním rezervním fondům územních rozpočtů	4290	3 175 000,00	106 977 800,00	1 195 540 007,70
5345 - Převody vlastním rozpočtovým účtům	4300	1 195 687 800,00	1 410 527 500,00	25 837 418 706,32
5349 - Ostatní převody vlastním fondům	4310	99 900 100,00	104 017 000,00	195 820 361,56
5366 - Výdaje z finančního vypořádání minulých let mezi krajem a obcemi	4321			
5641 - Neinvestiční půjčené prostředky obcím	4330			
5642 - Neinvestiční půjčené prostředky krajům	4340			
5649 - Ostatní neinvestiční půjčené prostředky veřejným rozpočtům územní úrovně	4350		10 000 000,00	10 000 000,00
6341 - Investiční dotace obcím	4360			
6342 - Investiční dotace krajům	4370			
6349 - Ostatní investiční dotace veřejným rozpočtům územní úrovně	4380			
6441 - Investiční půjčené prostředky obcím	4400			
6442 - Investiční půjčené prostředky krajům	4410			
6449 - Ostatní investiční půjčené prostředky veřejným rozpočtům územní úrovně	4420			

IV. REKAPITULACE PŘÍJMŮ, VÝDAJŮ, FINANCOVÁNÍ A JEJICH KONSOLIDACE

Název text	Číslo řádku r	Schválený rozpočet 41	Rozpočet po změnách 42	Výsledek od počátku roku 43
ZJ 026 - Dotace poskytnuté na území jiného okresu	4421			
ZJ 027 - Půjčené prostř. poskytnuté na území jiného okresu	4422			
ZJ 035 - Dotace poskytnuté na území jiného kraje	4423	50 000,00	2 430 000,00	2 406 927,00
ZJ 036 - Půjčené prostř. poskytnuté na území jiného kraje	4424		10 000 000,00	10 000 000,00
VÝDAJE CELKEM PO KONSOLIDACI	4430	53 389 305 900,00	60 524 629 900,00	55 855 692 817,60
SALDO PŘÍJMŮ A VÝDAJŮ PO KONSOLIDACI	4440	11 383 332 600,00-	5 113 828 100,00-	1 387 421 981,46
TRÍDA 8 - FINANCOVÁNÍ	4450	11 383 332 600,00	5 113 828 100,00	1 387 421 981,46-
KONSOLIDACE FINANCOVÁNÍ	4460			
FINANCOVÁNÍ CELKEM PO KONSOLIDACI	4470	11 383 332 600,00	5 113 828 100,00	1 387 421 981,46-

VI. STAVY A OBRATY NA BANKOVNÍCH ÚČTECH

Název bankovního účtu text	Číslo řádku r	Počáteční stav k 1. 1. 61	Stav ke konci vykazovaného období 62	Změna stavu bankovních účtů 63
Základní běžný účet	6010	11 690 300 560,11	13 126 059 525,74	1 435 758 965,63-
Vkladový výdajový účet	6020			
Běžné účty peněžních fondů	6030	3 087 442 614,99	3 501 274 499,31	413 831 884,32-
Běžné účty celkem	6040	14 777 743 175,10	16 627 334 025,05	1 849 590 849,95-
Bankovní účty k limitům OS	6050			
Příjmový účet	6060			

VII. VYBRANÉ ZÁZNAMOVÉ JEDNOTKY

Název text	Číslo řádku r	Schválený rozpočet 71	Rozpočet po změnách 72	Výsledek od počátku roku 73
ZJ 024 - Dotace přijaté z území jiného okresu	7090			
v tom položky:				
2223 - Příjmy z finančního vypořádání minulých let mezi krajem a obcemi	7091			
4121 - Neinvestiční přijaté dotace od obcí	7100			
4129 - Ostatní neinvestiční přijaté dotace od rozpočtů územní úrovně	7110			
4221 - Investiční přijaté dotace od obcí	7120			
4229 - Ostatní investiční přijaté dotace od rozpočtů územní úrovně	7130			
ZJ 025 - Splátky půjčených prostředků přijatých z území jiného okresu	7140			
v tom položky:				
2441 - Splátky půjčených prostředků od obcí	7150			
2449 - Ostatní splátky půjčených prostředků od veřejných rozpočtů územní úrovně	7160			
ZJ 026 - Dotace poskytnuté na území jiného okresu	7170			
v tom položky:				
5321 - Neinvestiční dotace obcím	7180			
5329 - Ostatní neinvestiční dotace veřejným rozpočtům územní úrovně	7190			
5366 - Výdaje z finančního vypořádání minulých let mezi krajem a obcemi	7191			
6341 - Investiční dotace obcím	7200			
6349 - Ostatní investiční dotace veřejným rozpočtům územní úrovně	7210			
ZJ 027 - Půjčené prostředky poskytnuté na územní jiného okresu	7220			
v tom položky:				
5641 - Neinvestiční půjčené prostředky obcím	7230			
5649 - Ostatní neinvestiční půjčené prostředky veřejným rozpočtům územní úrovně	7240			
6441 - Investiční půjčené prostředky obcím	7250			
6449 - Ostatní investiční půjčené prostředky veřejným rozpočtům územní úrovně	7260			
ZJ 028 - Dotace přijaté z území jiného kraje	7290	1 950 000,00	3 011 100,00	5 348 851,07
v tom položky:				
2223 - Příjmy z finančního vypořádání minulých let mezi krajem a obcemi	7291			
4121 - Neinvestiční přijaté dotace od obcí	7300	1 950 000,00	3 011 100,00	5 348 851,07
4122 - Neinvestiční přijaté dotace od krajů	7310			
4129 - Ostatní neinvestiční přijaté dotace od rozpočtů územní úrovně	7320			
4221 - Investiční přijaté dotace od obcí	7330			
4222 - Investiční přijaté dotace od krajů	7340			
4229 - Ostatní investiční přijaté dotace od rozpočtů územní úrovně	7350			
ZJ 029 - Splátky půjčených prostředků přijatých z území jiného kraje	7360			750 000,00
v tom položky:				
2441 - Splátky půjčených prostředků od obcí	7370			750 000,00
2442 - Splátky půjčených prostředků od krajů	7380			
2449 - Ostatní splátky půjčených prostředků od veřejných rozpočtů územní úrovně	7390			
ZJ 035 - Dotace poskytnuté na území jiného kraje	7400	50 000,00	2 430 000,00	2 406 927,00
v tom položky:				
5321 - Neinvestiční dotace obcím	7410	50 000,00	2 380 000,00	2 356 927,00
5323 - Neinvestiční dotace krajům	7420		50 000,00	50 000,00

VII. VYBRANÉ ZÁZNAMOVÉ JEDNOTKY

Název text	Číslo řádku r	Schválený rozpočet 71	Rozpočet po změnách 72	Výsledek od počátku roku 73
5329 - Ostatní neinvestiční dotace veřejným rozpočtům územní úrovně	7430			
5366 - Výdaje z finančního vypořádání minulých let mezi krajem a obcemi	7431			
6341 - Investiční dotace obcím	7440			
6342 - Investiční dotace krajům	7450			
6349 - Ostatní investiční dotace veřejným rozpočtům územní úrovně	7460			
ZJ 036 - Půjčky poskytnuté na území jiného kraje	7470		10 000 000,00	10 000 000,00
v tom položky:				
5641 - Neinvestiční půjčené prostředky obcím	7480			
5642 - Neinvestiční půjčené prostředky krajům	7490			
5649 - Ostatní neinvestiční půjčené prostředky veřejným rozpočtům územní úrovně	7500		10 000 000,00	10 000 000,00
6441 - Investiční půjčené prostředky obcím	7510			
6442 - Investiční půjčené prostředky krajům	7520			
6449 - Ostatní investiční půjčené prostředky veřejným rozpočtům územní úrovně	7530			

Odesláno dne:

Razítko:

Podpis vedoucího účetní jednotky:

Došlo dne:

Odpovídající za údaje
o rozpočtu:

o skutečnosti:

Janovská

Muller

tel.: 236 00 2571

tel.: 236 00 2383

PŘÍLOHA ÚČETNÍ ZÁVĚRKY ZA ROK 2006

Název: Hlavní město Praha

Sídlo: Mariánské náměstí č. 2, Praha 1, PSČ 110 01

Právní forma: Územní samosprávný celek

OBSAH

1.	VŠEOBECNÉ INFORMACE.....	3
2.	ÚČETNÍ METODY.....	12
3.	PŘÍLOHA ÚČETNÍ ZÁVĚRKY PODLE PŘÍLOHY Č. 3 K VYHLÁŠCE Č. 505/2002 SB.....	21
4.	DLOUHODOBÝ NEHMOTNÝ MAJETEK	23
5.	DLOUHODOBÝ HMOTNÝ MAJETEK.....	23
6.	DLOUHODOBÝ FINANČNÍ MAJETEK	24
7.	POHLEDÁVKY.....	28
8.	FINANČNÍ MAJETEK, ÚČTY ROZPOČTOVÉHO HOSPODAŘENÍ A DALŠÍ ÚČTY MAJÍCÍ VZTAH K ROZPOČTOVÉMU HOSPODAŘENÍ.....	29
9.	PŘECHODNÉ ÚČTY AKTIVNÍ.....	30
10.	FONDY	31
11.	VÝSLEDEK HOSPODAŘENÍ.....	31
12.	REZERVY	32
13.	ZDROJE KRYTÍ PROSTŘEDKŮ ROZPOČTOVÉHO HOSPODAŘENÍ A KRÁTKODOBÉ BANKOVNÍ ÚVĚRY	32
14.	DLOUHODOBÉ DLUHOPISY, ÚVĚRY A ZÁVAZKY	33
15.	KRÁTKODOBÉ ZÁVAZKY A PŘECHODNÉ ÚČTY PASIVNÍ.....	38
16.	PŘÍJMY CELKEM.....	39
17.	DAŇOVÉ PŘÍJMY	39
18.	NEDAŇOVÉ PŘÍJMY	39
19.	KAPITÁLOVÉ PŘÍJMY	40
20.	PŘIJATÉ DOTACE	40
21.	PŘEVODY Z VLASTNÍCH FONDŮ	41
22.	VÝDAJE CELKEM	41
23.	PROVOZNÍ VÝDAJE.....	45
24.	POSKYTNUTÉ NEINVESTIČNÍ DOTACE, PŘÍSPĚVKY A JINÉ PŘEVODY VYBRANÝM SUBJEKTŮM	46
25.	SALDO PŘÍJMŮ A VÝDAJŮ A FINANCOVÁNÍ.....	47
26.	VÝKAZ ZISKU A ZTRÁTY	47
27.	TRŽBY ZA VLASTNÍ VÝROBKY, Z PRODEJE SLUŽEB A ZA PRODANÉ ZBOŽÍ.....	47
28.	TRŽBY Z PRODEJE DLOUHODOBÉHO MAJETKU A MATERIÁLU	47
29.	OSTATNÍ PROVOZNÍ VÝNOSY	48
30.	ZISK Z FINANČNÍCH OPERACÍ	48
31.	NÁKLADY SPOJENÉ S TRŽBAMI ZA VLASTNÍ VÝROBKY, Z PRODEJE SLUŽEB A ZA PRODANÉ ZBOŽÍ	48
32.	ODPISY	48
33.	DAŇ Z PŘÍJMŮ	48
34.	TRANSAKCE S BLÍZKÝMI STRANAMI.....	49
35.	ROZVAHA ZA ZŘÍZENÉ PŘÍSPĚVKOVÉ ORGANIZACE	50
36.	POTENCIÁLNÍ ZÁVAZKY	51
37.	NÁSLEDNÉ UDÁLOSTI.....	56

1. VŠEOBECNÉ INFORMACE

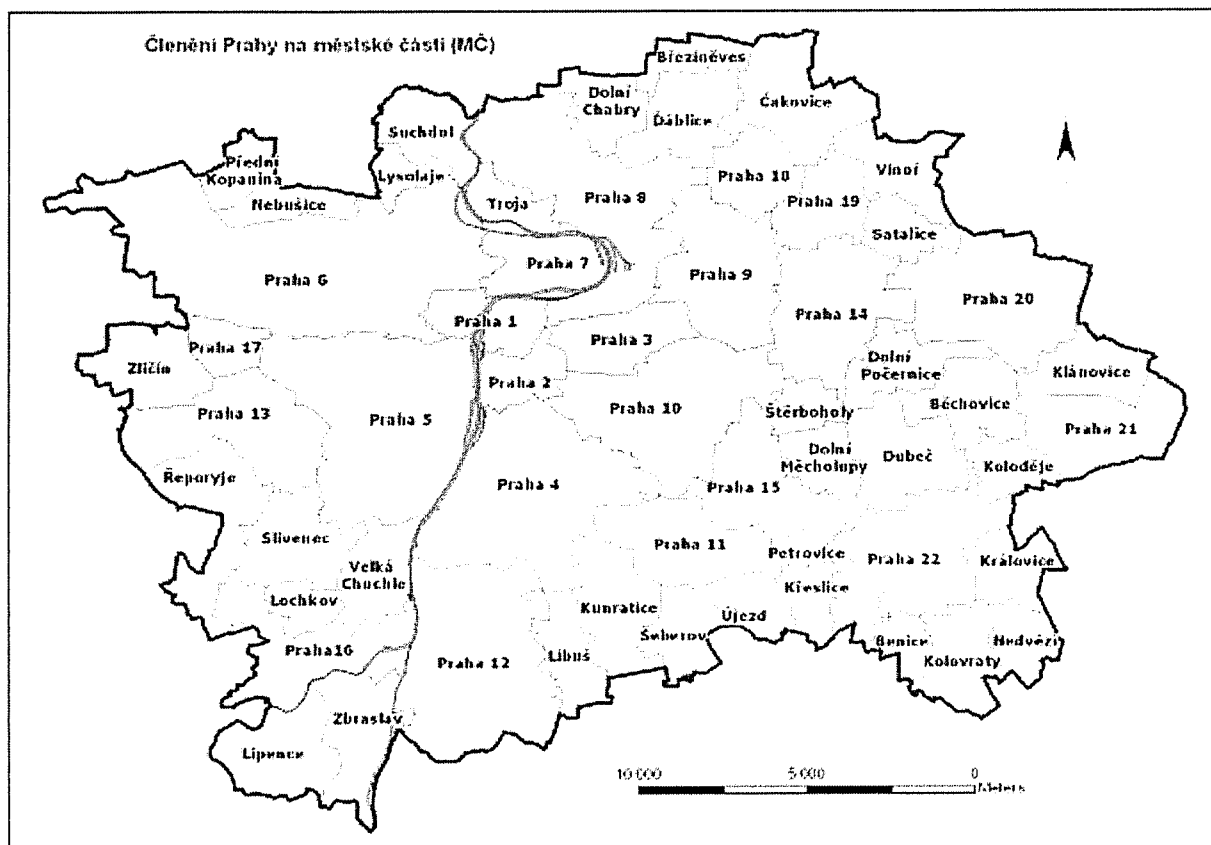
Hlavní město Praha (dále jen „HMP“) je veřejnoprávní korporací, která má vlastní majetek, má vlastní příjmy a hospodaří podle vlastního rozpočtu. HMP vystupuje v právních vztazích svým jménem a nese odpovědnost z těchto vztahů vyplývajících.

Území města tvoří jednotný správní a samosprávný celek - HMP. Vnitřně se dělí na 22 městských správních obvodů a na 57 městských částí (dále jen „MČ“).

Základní údaje	Popis
Rozloha	<ul style="list-style-type: none"> • 496 km čtverečních
Počet obyvatel	<ul style="list-style-type: none"> • 1 184 075
Zeměpisná poloha	<ul style="list-style-type: none"> • 50°05'19" severní šířky (střed města) • 14°25'17" východní délky • Prahou prochází tzv. pražský poledník znázorněný odlišně dlážděnou čarou na Staroměstském náměstí poblíž Husova pomníku (14°25'17" východní délky)
Hlavní řeka	<ul style="list-style-type: none"> • Vltava protéká Prahou v délce 31 km • V nejširším místě má 330 m • Řeka má 9 ostrovů
Mosty přes Vltavu	<ul style="list-style-type: none"> • Po proudu řeky - Závodu míru, Branický, Barrandovský, Železniční, Palackého, Jiráskův, Legií, Karlův, Mánesův, Čechův, Štefánikův, Hlávkův, Negrelliho viadukt, Libeňský, Holešovický železniční, Barikádníků, Holešovický tramvajový, Trojská lávka • Celkem 18 mostů
Historické jádro	<ul style="list-style-type: none"> • Hradčany, Malá Strana, Staré Město včetně Josefova, Nové Město a Vyšehrad • Historické jádro města je Pražskou památkovou rezervací o rozloze 866 ha. V prosinci 1992 bylo rozhodnuto o zapsání historického jádra Prahy do Seznamu světového přírodního a kulturního dědictví UNESCO.
Počet věží	<ul style="list-style-type: none"> • Okolo 500
Parky a zahrady	<ul style="list-style-type: none"> • 870 ha

Úkoly patřící do samosprávy HMP plní HMP v rozsahu stanoveném zákonem o HMP nebo zvláštním zákonem a v rozsahu odpovídajícím potřebám HMP. Úkoly patřící do samosprávy MČ plní MČ v rozsahu stanoveném zákonem o HMP nebo zvláštním zákonem a Statutem HMP a v rozsahu odpovídajícím potřebám MČ.

Samosprávné rozdělení



Organizační struktura

HMP je samostatně spravováno zastupitelstvem HMP. Dalšími orgány jsou rada HMP, primátor HMP, Magistrát HMP, zvláštní orgány HMP a městská policie HMP.

Zastupitelstvo HMP

Zastupitelstvo se v souladu se zákonem o HMP skládá z 55 – 70 členů. V současné době má zastupitelstvo HMP 70 členů. Zastupitelé jsou občany města voleni v komunálních volbách jako zástupci volebních stran na základě systému poměrného zastoupení.

Pro volební období 2006 - 2010 jsou v zastupitelstvu HMP zastoupeny tyto politické strany: Občanská demokratická strana (ODS), Česká strana sociálně demokratická (ČSSD), SNK Evropští demokraté (SNK ED), Strana zelených (SZ) a Komunistická strana Čech a Moravy KSČM (KSČM).

Složení zastupitelstva HMP

Politická strana	Jméno zastupitele HMP
ODS	Ing. Lenka Alinčová, MUDr. Michaela Bartáková, Ivan Bednář, MUDr. Pavel Bém, Mgr. Rudolf Blažek, Ing. Filip Dvořák, Ing. Miroslav Froněk, RNDr. Miloš Gregar, Pavel Hurda, Mgr. Tomáš Chalupa, Tomáš Chvála, JUDr. Milan Jančík, Jiří Janeček, MUDr. Tomáš Kaštovský, Ing. Pavel Klega, MUDr. Ladislav Kouba, Ing. Marie Kousalíková, Petr Kužel, Martin Langmajer, Radek Lohynský, Ing. Vladislav Mareček, Miloslav Mihálik, Bc. Dalibor Mlejnský, Bc. Ondřej Pecha, Mgr. Milan Pešák, Antonín Ptáček, Ing. Milan Richter, Zbyněk Richter, Ing. Marcel Rüchl, Alena Samková, Ing. František Stádník, Ing. Jan Svátek, Martina Šandová, Mgr. Ladislav Šilha, Štěpán Šlosár, Radovan Šteiner, Ing. Petr Valenta, JUDr. Tomáš Vavřínek, Ing. David Vodrážka, Bohumil Zoufalík, Pavel Žďárský, Hana Žižková
SNK ED	Mgr. Tomáš Homola, Markéta Reedová, RNDr. Jiří Witzany Ph.D.
ČSSD	František Adámek, Ing. Karel Březina, RNDr. Lubomír Habrnal, Mgr. Hana Halová, Daniel Hodek, JUDr. Petr Hulinský, Mgr. Jan Choděra, Mgr. Karel Klíma, JUDr. Ing. Miloslav Ludvík, Ing. Mgr. Miroslav Poche, Jan Slezák, Ing. Antonín Weinert CSc.
KSČM	Pavel Ambrož, JUDr. František Hoffman, RNDr. Milan Macek CSc., Ing. Viktor Pázler, Mgr. Marta Semelová, Petr Zajíček
SZ	Ing. Zuzana Drhová Ph.D., Ing. Karel Jech, Mgr. Petra Kolínská, Mgr. Iva Kotvová, Mgr. Petr Štěpánek, CSc., Ing. Eva Tylová
Nestraníci	RNDr. Jana Ryšlinková CSc.

Zastupitelstvo HMP zasedá zpravidla jednou měsíčně, popř. podle potřeby i jinak. Jeho zasedání jsou veřejná. Z průběhu zasedání se pořizuje zápis, do kterého mají občané právo nahlédnout.

Zastupitelstvo HMP rozhoduje ve věcech patřících do samostatné působnosti HMP.

Zastupitelstvu HMP je mimo jiné vyhrazeno:

- předkládat návrhy zákonů Poslanecké sněmovně;
- předkládat návrhy na zrušení jiných právních předpisů Ústavnímu soudu, jsou-li v rozporu se zákonem;
- schvalovat po projednání s MČ rozpočet HMP a závěrečný účet HMP;
- schvalovat po projednání s MČ územní plán;
- schvalovat po projednání s MČ a uskutečňovat program rozvoje HMP;
- volit primátora, jeho náměstky a další členy rady (radní) a odvolávat je z funkce.

Přesné vymezení rozhodování zastupitelstva HMP je vymezeno zákonem č. 131/2000 Sb., o HMP v platném znění.

Soubor rozpočtů vlastního HMP a MČ na rok 2006 byl schválen zastupitelstvem HMP usnesením č. 38/09 ze dne 25.5.2006, a to následovně:

Rozpočet	HMP celkem	Vlastní HMP	(v tis. Kč)	
			MČ	
Příjmy	42 005 973	32 705 504	9 300 469	
Výdaje	53 389 306	42 688 149	10 701 157	
Plánovaný schodek	-11 383 333	-9 982 645	-1 400 688	
Financování	11 383 333	9 982 645	1 400 688	

Vlastní HMP představuje soubor těchto účetních středisek: nákladové středisko „Magistrát HMP“, „Příjmy“, „Zdaňovaná činnost“, „Odbor daní, poplatků a cen“, „Odbor městského investora“, „Technická správa komunikací“ a „Městská policie“.

Členové zastupitelstva HMP prohlašují, že se ve své činnosti po dobu výkonu mandátu řídí slibem člena zastupitelstva HMP.

Výkon mandátu chápou členové zastupitelstva HMP jako veřejnou službu občanům, od kterých získali důvěru i právo zastupovat je při správě města. Člen zastupitelstva HMP se hlásí k odpovědnosti, a to jak morální, tak i právní, za své konání po dobu výkonu mandátu, a dobrovolně se ve své práci řídí mimo jiné Etickým kodexem.

Zastupitelstvo HMP zřizuje jako své poradní orgány pro jednotlivé úseky své činnosti výbory. Svá stanoviska a návrhy předkládají výbory zastupitelstvu HMP, popřípadě radě HMP ve věcech jí svěřených.

Výbory zřízené zastupitelstvem HMP

Název	Ustaven
Finanční	1.12.2006
Kontrolní	1.12.2006
Pro výchovu a vzdělávání	1.12.2006
Infrastruktury	1.12.2006
Hospodářské politiky	1.12.2006
Zahraniční	1.12.2006
Ochrany památek a cestovního ruchu	1.12.2006
Pro kulturu a volný čas	1.12.2006
Bezpečnostní	1.12.2006
Životního prostředí	1.12.2006
Územního rozvoje	1.12.2006
Dopravy	1.12.2006
Sociální	1.12.2006
Zdravotní	1.12.2006
Informatiky a veřejné správy	1.12.2006
Evropských fondů	1.12.2006
Bytové politiky	1.12.2006

Výbory plní úkoly, kterými je pověřil zastupitelstvo HMP. Rada HMP může ukládat úkoly výborům jen v rozsahu své působnosti svěřené jí zákonem nebo zastupitelstvem HMP. Ze své činnosti odpovídají výbory zastupitelstvu HMP; radě HMP jen v rámci jí vymezené působnosti.

Zastupitelstvo HMP volí předsedy výborů z řad členů zastupitelstva HMP, členy výborů z řad členů zastupitelstva HMP a občanů HMP a tajemníka výboru z řad zaměstnanců HMP zařazených do Magistrátu HMP.

Zastupitelstvo HMP zřizuje vždy výbor finanční, výbor kontrolní a výbor pro výchovu a vzdělávání.

Členy finančního a kontrolního výboru nemohou být primátor HMP, náměstek primátora HMP, ředitel Magistrátu HMP ani osoby zabezpečující rozpočtové a účetní práce na Magistrátu HMP.

Finanční výbor

- provádí kontrolu hospodaření s majetkem a finančními prostředky HMP;
- plní další úkoly, jimiž jej pověřilo zastupitelstvo HMP.

Kontrolní výbor

- kontroluje plnění usnesení zastupitelstva a rady HMP;
- kontroluje dodržování právních předpisů ostatními výbory a Magistrátem HMP na úseku samostatné působnosti;
- plní další kontrolní úkoly, kterými jej pověří zastupitelstvo HMP.

Výbor pro výchovu a vzdělávání

- posuzuje a zaujímá stanovisko k návrhům koncepce rozvoje výchovy a vzdělávání v HMP;
- předkládá návrhy na zkvalitnění péče poskytované školami a školskými zařízeními, případně předškolními zařízeními, které HMP zřizuje;
- vyjadřuje se k záměrům na poskytování dotací v oblasti mládeže, tělovýchovy a sportu;
- projednává zprávy o výsledcích výchovně vzdělávací činnosti škol, školských zařízení a předškolních zařízení, které HMP zřizuje;
- plní další úkoly v oblasti výchovy a vzdělávání, kterými jej pověří zastupitelstvo HMP.

Rada HMP

Rada HMP má 11 členů a je volena zastupitelstvem HMP. Jejími členy jsou primátor HMP, 4 náměstkové primátora HMP a 6 radních.

Složení rady HMP

Jméno	Funkce	Strana	Působnost
MUDr. Pavel Bém	primátor HMP	ODS	Oblast zahraniční politiky, vnějších vztahů, vztahů a spolupráce se Svazem měst a obcí ČR a asociací krajů ČR, koordinace a implementace Strategického plánu HMP
Markéta Reedová	náměstkyň primátora	SNK ED	Oblast otevřenosti veřejné správy se zaměřením na zahraniční politiku, evropské fondy a protikorupční opatření
Hana Žižková	náměstkyň primátora	ODS	Oblast školství a vzdělávání
Mgr. Rudolf Blažek	náměstek primátora	ODS	Oblast legislativní, právní a bezpečnostní
Ing. Pavel Klega	náměstek primátora	ODS	Oblast správy městského majetku, hospodářské politiky, infrastruktury města
Jiří Janeček	radní	ODS	Oblast sociální a bytové politiky
Ing. Marie Kousalíková	radní	ODS	Oblast finanční politiky
Mgr. Milan Pešák	radní	ODS	Oblast zdravotnictví
Ing. Milan Richter	radní	ODS	Oblast kultury a sportu
Radovan Šteiner	radní	ODS	Oblast dopravy se zaměřením na výstavbu, rozvoj a údržbu dopravní infrastruktury města v oblasti individuální i hromadné dopravy, koordinaci řízení Dopravního podniku HMP, vypracování koncepčních záměrů v oblasti dopravy, spolupráci dopravců v HMP
Mgr. Petr Štěpánek CSc.	radní	SZ	Oblast životního prostředí

Rada HMP je výkonným orgánem HMP v oblasti samostatné působnosti. Připravuje návrhy pro jednání zastupitelstva HMP a zabezpečuje plnění jím přijatých usnesení.

Schůze rady HMP se konají každé úterý, popř. podle potřeby i jinak a jsou neveřejné. O průběhu schůze se pořizuje zápis, do kterého má každý občan právo nahlédnout. Rada HMP je odpovědná za své činnosti zastupitelstvu HMP.

Radě HMP je mimo jiné vyhrazeno:

- zabezpečovat hospodaření města podle schváleného rozpočtu;
- provádět rozpočtová opatření v rozsahu stanoveném zastupitelstvem HMP;
- rozhodovat o poskytování dotací;
- plnit funkci valné hromady, je-li HMP jediným akcionářem nebo jediným společníkem;
- stanovit pravidla pro přijímání a vyřizování petic a stížností;
- na návrh ředitele Magistrátu HMP zřizovat nebo rušit odbory Magistrátu HMP a vydávat organizační řád Magistrátu HMP;
- rozhodovat o jmenování a odvolání ředitelů odborů Magistrátu HMP.

Přesné vymezení rozhodování rady HMP je vymezeno zákonem č. 131/2000 Sb., o HMP v platném znění.

Rada HMP zřizuje jako své iniciativní a poradní orgány komise. Svá stanoviska a náměty předkládají komise radě HMP.

Komise zřízení radou HMP

Název	Typ	Ustavena
Inventarizační komise	stálá	16.1.2007
Místopisná	stálá	27.2.2007
Právní	stálá	27.2.2007
Pro cyklistickou dopravu	stálá	16.1.2007
Pro čestné občanství HMP a ceny HMP	stálá	16.1.2007
Pro implementaci Integrovaného programu snižování emisí a zlepšení kvality ovzduší	stálá	27.2.2007
Pro oblast národnostních menšin a integrujících se cizinců na území HMP a pro udělování grantů v této oblasti	stálá	16.1.2007
Pro prevenci kriminality na území HMP	stálá	16.1.2007
Pro projekt vybudování zábavního areálu propojením ZOO, Botanické zahrady a Trojského zámku	dočasná	27.2.2007
Pro přípravu kandidatury HMP na letní olympijské hry v roce 2016, respektive 2020	stálá	15.3.2007
Pro řešení problematiky taxislužby	stálá	16.1.2007
Pro transparentní veřejnou správu	stálá	16.1.2007
Pro udělování grantů celoměstským programům podpory vzdělávání na území HMP	stálá	16.1.2007
Pro udělování grantů HMP v oblasti kultury a umění	stálá	16.1.2007
Pro udělování grantů v oblasti cestovního ruchu	stálá	16.1.2007
Pro udělování grantů v oblasti sociální	stálá	16.1.2007
Pro udělování grantů v oblasti sportu a tělovýchovy	stálá	16.1.2007
Pro udělování grantů v oblasti volného času dětí	stálá	16.1.2007
Pro udělování grantů v oblasti zdravotnictví	stálá	16.1.2007
Pro udělování grantů v oblasti životního prostředí	dočasná	27.2.2007
Pro udělování grantů vlastníkům památkově významných objektů a příspěvků na financování oprav církevních objektů	stálá	16.1.2007
Pro výběr ředitelů příspěvkových organizací HMP (Ústav sociální péče Praha 4 a Ústav sociální péče Svojšice)	dočasná	30.1.2007
Majetková komise Rady	stálá	16.1.2007
Protidrogová komise	stálá	16.1.2007
Redakční rada Listů HMP	stálá	16.1.2007
Řídící komise projektu Celková přestavba Ústřední čistírny odpadních vod Praha na Císařském ostrově	dočasná	16.1.2007

Primátor HMP

Primátorem HMP (dále jen „Primátor“) je od listopadu 2002 MUDr. Pavel Bém.

Z výkonu své funkce je primátor odpovědný zastupitelstvu HMP. Primátor zastupuje HMP navenek. Právní úkony, které vyžadují schválení zastupitelstva HMP nebo rady HMP, může provést jen po jejich předchozím schválení.

Primátor vykonává funkci hejtmána kraje, pokud platná legislativa nestanoví jinak.

Primátor svolává a řídí zasedání zastupitelstva HMP a rady HMP a podepisuje spolu s ověřovateli zápis z těchto jednání.

Magistrát HMP

V čele Magistrátu HMP (dále jen „Magistrát“) je ředitel, který je nadřízený všem zaměstnancům HMP zařazeným do tohoto orgánu. Ředitele jmenuje nebo odvolává primátor po předchozím souhlasu ministra vnitra.

V roce 2006 byl ředitelem Magistrátu Ing. Martin Trnka.

Ředitel Magistrátu nesmí vykonávat funkci v politických stranách a v politických hnutích. Jeho funkce je neslučitelná s funkcí senátora a poslance a s funkcí člena zastupitelstva HMP a zastupitelstva MČ.

Magistrát v samostatné působnosti plní úkoly uložené zastupitelstvem HMP nebo radou HMP.

Magistrát vykonává přenesenou působnost HMP, není-li tato působnost legislativně svěřena jiným orgánům HMP.

Magistrát je ve věcech přenesené působnosti nadřízen orgánům MČ. Orgány MČ jsou zastupitelstva, rady, úřady a zvláštní orgány.

Za plnění úkolů uložených Magistrátu v oblasti samostatné a přenesené působnosti je ředitel Magistrátu odpovědný primátorovi.

Organizační strukturu Magistrátu včetně názvů organizačních jednotek a označení funkcí vedoucích pracovníků stanoví organizační řád.

Základními organizačními jednotkami Magistrátu jsou odbory, které se dále člení na oddělení. Sekretariáty členů rady HMP jsou zvláštními organizačními jednotkami.

Odbory Magistrátu, s výjimkou odboru „Kancelář ředitele Magistrátu“, odboru legislativního a právního, odboru krizového řízení, odboru informatiky a odboru hospodářské správy, jsou pro výkon a zabezpečení určitých činností začleněny do pěti organizačních oblastí.

Odbory a zvláštní organizační jednotky Magistrátu HMP

1. Oblast finanční

- odbor daní, poplatků a cen (DPC)
- odbor rozpočtu (ROZ)
- odbor účetnictví (UCT)

2. Oblast obecních a krajských působností

- odbor školství (SKU)
- odbor uměleckých škol, mládeže a tělovýchovy (OMT)
- odbor sociální péče a zdravotnictví (SOC)
- odbor „Archiv hlavního města Prahy“ (AMP)
- odbor dopravních přestupků (ODP)

3. Oblast vnějších vztahů

- odbor „Kancelář primátora“ (PRM)
- odbor public relations (OPR)
- odbor zahraničních vztahů (OZV)
- odbor občansko-správních agend (OSA)
- odbor dopravně-správních agend (DSA)
- odbor živnostenský (ZIV)
- odbor stavební (OST)
- odbor dopravy (DOP)
- odbor kultury, památkové péče a cestovního ruchu (OKP)
- odbor územního plánu (OUP)
- odbor ochrany prostředí (OOP)
- odbor fondů Evropské unie (FEU)

4. Oblast majetková

- odbor obchodních aktivit (OOA)
- odbor správy majetku (OSM)
- odbor bytový (BYT)
- odbor městského investora (OMI)

5. Oblast kontrolních činností

- odbor finanční kontroly a přezkoumání hospodaření (OFK)
- odbor stížností, mimořádných kontrol a metodiky kontrolních činností (OMK)

Zvláštní organizační jednotky

- Sekretariáty náměstků/náměstkyň primátora a radních

Odbory přímo řízené ředitelem Magistrátu HMP

- odbor „Kancelář ředitele Magistrátu“ (RED)
- odbor legislativní a právní (LEG)
- odbor krizového řízení (OKR)
- odbor informatiky (INF)
- odbor hospodářské správy (OHS)

HMP a ve vymezeném rozsahu MČ spravují záležitosti HMP samostatně. Tato samostatná působnost je vymezena zákonem č. 131/2000 Sb., o HMP v platném znění.

Kromě zákona č. 131/2000 Sb., o HMP vymezují povinnosti a pravomoci orgánů HMP např. následující hlavní zákony a vyhlášky:

- zákon č. 250/2000 Sb., o rozpočtových pravidlech územních rozpočtů;
- zákon č. 450/2001 Sb., změny některých zákonů týkajících se veřejné správy;
- zákon č. 320/2001 Sb., o finanční kontrole ve veřejné správě;
- zákon č. 137/2006 Sb., o veřejných zakázkách;
- zákon č. 420/2004 Sb., o přezkoumání hospodaření územních samosprávných celků a dobrovolných svazků obcí;
- statut HMP (vyhláška zastupitelstva HMP);
- vyhláška Ministerstva financí č. 323/2002 Sb., o rozpočtové skladbě;
- vyhláška Ministerstva financí č. 16/2001 Sb., o způsobu, termínech a rozsahu údajů předkládaných pro hodnocení plnění státního rozpočtu, rozpočtů státních fondů a rozpočtů územních samosprávných celků.

HMP a MČ dále vykonávají v přenesené působnosti státní správu v rozsahu stanoveném zvláštními zákony a v případě MČ i Statutem HMP.

HMP je kraj a obec, která je zřizovatelem nebo zakladatelem příspěvkových organizací, státních podniků, obchodních společností a obecně prospěšných společností.

Platná legislativa považuje HMP z hlediska hospodaření a účtování za územní samosprávný celek.

HMP provozuje:

- hlavní činnost (činnost vyplývající z jeho poslání) a
- zdaňovanou činnost, tzn. činnost, ze které vznikají vlastnímu HMP a MČ výnosy z hospodaření s obecním majetkem, které jsou podle zákona č. 586/92 Sb., o daních z příjmů v platném znění předmětem této daně.

V souladu s platností nového zákona č. 235/2004 Sb. o dani z přidané hodnoty (dále jen „DPH“) se HMP stalo osobou povinnou k DPH. Od 1.8.2004 je HMP plátcem této daně. Od 1.1.2005 se vlastní HMP a MČ staly samostatnými plátcí DPH.

Od 1.10.2000 má HMP své vlastní zastoupení v belgickém Bruselu. Na konci června 2002 zahájilo toto zastoupení svoji aktivní činnost.

2. ÚČETNÍ METODY

(a) Zásady prezentace

Účetnictví HMP je vedeno a účetní závěrka byla sestavena v souladu se zákonem č. 563/1991 Sb., o účetnictví v platném znění, vyhláškou č. 505/2002 Sb., kterou se provádějí některá ustanovení zákona č. 563/1991 Sb. o účetnictví, pro účetní jednotky, které jsou územními samosprávnými celky, příspěvkovými organizacemi, státními fondy a organizačními složkami státu, v platném znění a Českými účetními standardy pro územní samosprávné celky, příspěvkové organizace, státní fondy a organizační složky státu v platném znění.

Účetní závěrku HMP (tzn. vlastního HMP a 57 MČ) představují účetní výkazy (rozvaha, výkaz zisku a ztráty), finanční výkaz (výkaz pro hodnocení plnění rozpočtu územních samosprávných celků a dobrovolných svazků obcí) sestavený za rok končící 31.12.2006 a příloha. V účetní závěrce jsou vykázána aktiva a pasiva (včetně vlastních zdrojů), náklady a výnosy a příjmy a výdaje těch účetních jednotek, které jsou součástí hospodaření HMP.

Obchodní společnosti, v nichž má HMP podíly (např. Dopravní podnik hl. m. Prahy, akciová společnost, Kongresové centrum Praha, a.s. apod.) nejsou z formálního hlediska považovány za součást hospodaření HMP. Pořizovací cena podílů ve výše uvedených společnostech je vykázána v rozvaze jako součást dlouhodobého finančního majetku. Neinvestiční a investiční dotace poskytnuté HMP těmito společnostem jsou uvedeny ve finančním výkazu jako běžné nebo kapitálové výdaje. Příjmy z podílu na zisku a dividend od těchto společností jsou také uvedeny ve finančním výkazu jako nedaňové příjmy.

Vlastní HMP a MČ jsou zřizovatelem příspěvkových organizací. Jejich účel a cíle jsou definovány zřizovatelem ve zřizovací listině. Zřizovatel může vymezit majetek HMP určený k užívání organizacemi jím zřízenými.

Příspěvkové organizace nejsou zahrnuty do účetní závěrky HMP. Neinvestiční a investiční příspěvky poskytnuté těmto organizacím jsou uvedeny ve finančním výkazu jako běžné nebo kapitálové výdaje.

Souhrnná rozvaha všech příspěvkových organizací zřízených HMP je uvedena v bodě 35 přílohy.

V souladu s platnou legislativou se neprovádí konsolidace účetních závěrek HMP a jím zřízených organizací (obchodní společnosti, příspěvkové organizace, obecně prospěšné společnosti).

Účetní výkazy neobsahují eliminace vzájemných vztahů (např. pohledávek a závazků). Finanční výkaz eliminace obsahuje - konsolidace příjmů a výdajů tzn. vyloučení vzájemných peněžních převodů mezi účty, je stanovena ve vyhlášce č. 16/2001 Sb., o způsobu, termínech a rozsahu údajů předkládaných pro hodnocení plnění rozpočtu, rozpočtů státních fondů a rozpočtů územních samosprávných celků, v platném znění.

Údaje v této účetní závěrce jsou vyjádřeny v tisících korunách českých (tis. Kč), není-li uvedeno jinak.

Účetní závěrka HMP je sestavena k 31.12.2006.

(b) Účetní zásady

Účetní výkazy

Rozvaha je sestavena částečně na principu historických cen a ve vybraných částech na základě cen určených podle zvláštních právních předpisů. Více informací je uvedeno v bodě 2(c) a (d) přílohy.

Výkaz zisku a ztráty je v souladu s platnými účetními předpisy zpracován, ve vybraných oblastech, na bázi akruální.

Finanční výkaz

Finanční výkaz je podle požadavků platných účetních postupů zpracován na hotovostním základě účetnictví, a to na základě uskutečněných příjmů a výdajů.

Zásady pro tvorbu a používání rezerv

HMP může vytvářet zákonné rezervy pouze ve zdaňované činnosti. Jejich tvorba a použití je stanoveno zákonem č. 593/1992 Sb., o rezervách pro zjištění základu daně z příjmů, ve znění pozdějších předpisů.

Vlastní HMP rezervy nevytváří, některé MČ zákonné rezervy vytvářejí.

Zásady pro tvorbu a používání opravných položek

Opravné položky k dlouhodobému nehmotnému a hmotnému majetku se v souladu s platnými právními předpisy nevytvářejí.

Opravné položky na snížení hodnoty dlouhodobého finančního majetku se v souladu s platnými právními předpisy nevytvářejí. V případech, ve kterých to vyžadují účetní předpisy, se provádí přecenění na reálnou hodnotu (např. ostatní dlouhodobý finanční majetek).

Opravné položky na snížení hodnoty zásob se v souladu s platnými právními předpisy nevytvářejí.

Opravné položky k pohledávkám se mohou vytvářet pouze v případech pochybných pohledávek vzniklých v souvislosti s provozováním zdaňované činnosti, které představují riziko, že nebudou dlužníkem plně nebo částečně zaplacený. Přípustná výše opravných položek je stanovena zákonem č. 593/1992 Sb., o rezervách pro zjištění základu daně z příjmů.

V případě proúčtování všech opravných položek k aktivům z hlavní i zdaňované činnosti, zohledňujících současnou hodnotu těchto aktiv, by se čistá účetní hodnota těchto aktiv mohla výrazně odlišovat od hodnot vykázaných v účetní závěrce.

Zásady časového rozlišení

HMP v souladu s platnými právními předpisy časově rozlišuje výnosy a náklady za zdaňovanou činnost. Příjmy a výdaje hlavní činnosti se časově nerozlišují.

(c) Dlouhodobý hmotný majetek

Dlouhodobým hmotným majetkem se rozumí majetek, jehož doba použitelnosti je delší než jeden rok a ocenění je vyšší než 40 tis. Kč v jednotlivém případě.

Veškerý dlouhodobý hmotný majetek nabytý v průběhu běžného účetního období je oceněn pořizovacími cenami, které zahrnují cenu pořízení a náklady s jeho pořízením související.

Vlastnictví většiny dlouhodobého hmotného majetku HMP je upraveno zejména zákonem č. 172/1991 Sb., o převodu některého majetku ČR obcím, ve znění pozdějších předpisů.

Obecně platné zásady pro převod majetku byly stanoveny následovně:

- veškerý dlouhodobý hmotný majetek ve vlastnictví ČR, k němuž mělo HMP právo hospodaření na základě smlouvy ze dne 23.11.1990, byl dne 24.4.1991 převeden do majetku HMP, pokud s tímto majetkem HMP k 24.4.1991 hospodařilo. Majetek, s kterým začalo HMP hospodařit způsobem podobným právu hospodaření po 23.11.1990, byl také převeden na HMP, pokud byl tento majetek HMP k 24.4.1991 používán;
- pozemky spravované HMP byly převedeny do majetku HMP dne 24.4.1991 včetně pozemků, které byly mezitím zastavěny;
- obytné domy a příslušné pozemky byly převedeny do majetku HMP dne 24.4.1991. Pokud se tyto domy nacházely v katastru HMP, byly ve vlastnictví ČR a právo hospodaření náleželo organizacím, jejichž zakladatelem bylo nebo se stalo HMP;
- obytné domy rozestavěné k 31.12.1992, spadající do kategorie komplexní bytové výstavby, byly k 1.1.1993 s příslušnými pozemky převedeny na HMP, pokud tyto domy byly v katastrálním území HMP, byly ve vlastnictví ČR a HMP bylo jejich investorem;
- dlouhodobý hmotný majetek, který byl využíván organizacemi při investiční činnosti týkající se výstavby obytných domů na základě smlouvy o právu hospodaření a který byl ve vlastnictví ČR, byl převeden do majetku HMP k 1.1.1993, pokud bylo HMP zřizovatelem nebo považováno za zřizovatele těchto organizací;
- některý další majetek vlastněný státem byl rovněž k 24.4.1991 převeden na HMP.

Dlouhodobý hmotný majetek, který byl nabyt převodem (s výjimkou pozemků – viz způsob ocenění níže v tabulce) je oceněn v pořizovacích cenách. Pořizovací cena je určena jako cena, ve které byl majetek veden v účetnictví předchozího majitele, včetně navýšení o technické zhodnocení. Navýšení pořizovací ceny záviselo na účetních předpisech platných v době technického zhodnocení.

Druhy pořízeného dlouhodobého hmotného majetku a způsoby jeho oceňování jsou následující:

Druh majetku	Způsob ocenění
Pozemky:	Pozemky jsou oceněny v souladu s odpovídajícími předpisy, zejména zákonem 151/1997 Sb., vyhláškou č. 393/1991 Sb., vyhláškou č. 611/1992 Sb., vyhláškou č. 110/1992 Sb., vyhláškou č. 279/1997 Sb., vyhláškou č. 325/2002 Sb., vyhláškou č. 540/2002 Sb., vyhláškou č. 452/2003 Sb. a vyhláškou č. 640/2004 Sb.
Infrastruktura (silnice a kanalizace):	Pořizovací cena
Obytné domy a ostatní budovy:	Pořizovací cena, cena dle ocenění předchozím vlastníkem v případě bezúplatného převodu
Vzdělávací zařízení (mateřské školy, základní školy a odborné školy):	Pořizovací cena
Umělecká díla a předměty:	Pořizovací cena, reprodukční pořizovací cena
Drobný dlouhodobý majetek:	Pořizovací cena, reprodukční pořizovací cena
Nemovitě kulturní památky:	Pořizovací cena při koupi, v ostatních případech cena stanovená znaleckým posudkem, popř. nulová cena tam, kde se ocenění nedá přesně stanovit
Kulturní památky	Nulová cena
Vozidla:	Pořizovací cena
Inventář:	Pořizovací cena

O odpisech dlouhodobého hmotného majetku účtuje HMP pouze v případě jeho využívání k činnosti, ze které plynou zdaňované výnosy. HMP je uplatňuje prostřednictvím příslušného nákladového účtu pro potřeby zjištění základu daně. Z tohoto důvodu je možné používat pouze sazby stanovené zákonem o daních z příjmů.

HMP odepisuje dlouhodobý hmotný majetek individuálně a pouze v případech, ve kterých je možno přesně určit vstupní cenu tohoto majetku.

V případě rozhodnutí o zrušení připravovaného nebo rozestavěného dlouhodobého majetku (zmařeného dlouhodobého majetku) se realizované výdaje na něj jednorázově odepíší, a to v okamžiku rozhodnutí o zrušení tohoto majetku.

V souladu s platnými účetními postupy nevytváří HMP rezervy na budoucí náklady spojené s likvidacemi dlouhodobého majetku.

(d) Dlouhodobý nehmotný majetek

Dlouhodobým nehmotným majetkem se rozumí majetek, jehož doba použitelnosti je

delší než jeden rok a ocenění je vyšší než 60 tis. Kč v jednotlivém případě.

Dlouhodobý nehmotný majetek je vykázán v pořizovacích cenách.

Veškerý dlouhodobý nehmotný majetek, jehož jednotková pořizovací cena je nižší než 60 tis. Kč, je pořízen z neinvestičních výdajů a plně odepsán při pořízení.

O odpisech dlouhodobého nehmotného majetku účtuje HMP pouze v případě jeho využití k činnosti, ze které plynou zdaňované výnosy.

(e) Dlouhodobý finanční majetek

Dlouhodobý finanční majetek nabytý nákupem je vykázán v pořizovacích cenách. Cenné papíry nabyté převodem jsou vedeny v cenách použitých předchozím vlastníkem.

Součástí pořizovací ceny cenného papíru a podílu jsou přímé náklady související s pořízením, např. poplatky a provize makléřům, poradcům a burzám.

Cenné papíry a podíly jsou HMP klasifikovány dle povahy jako majetkové účasti v osobách s rozhodujícím nebo podstatným vlivem nebo ostatní dlouhodobý finanční majetek.

K datu účetní závěrky jsou:

- majetkové účasti v osobách s rozhodujícím nebo podstatným vlivem oceněny v pořizovacích cenách;
- ostatní dlouhodobý finanční majetek oceněn reálnou hodnotou.

Konsolidovaná účetní závěrka není HMP sestavena neboť, není vyžadována platnými účetními předpisy pro územní samosprávné celky a z důvodu rozdílů v účetnictví územních samosprávných celků, obchodních společností, příspěvkových organizací a obecně prospěšných společností by byla obtížně proveditelná. Více informací je uvedeno v bodě 2(a) přílohy.

(f) Deriváty

HMP člení deriváty na deriváty k obchodování a deriváty zajišťovací. Za zajišťovací deriváty jsou považovány ty deriváty, u nichž jsou splněny následující podmínky:

- usnesením rady HMP bylo na počátku zajištění rozhodnuto o zajišťovaných položkách, nástrojích použitých k zajištění, rizicích, která jsou předmětem zajištění a o způsobu výpočtu a doložení efektivnosti zajištění;
- na počátku zajištění je zajišťovací vztah formálně zdokumentován;
- zajištění je efektivní (tj. v rozmezí od 80 % do 125 %);
- efektivita zajištění je spolehlivě měřitelná a je průběžně posuzovaná.

Deriváty, které výše uvedené podmínky pro zajišťovací deriváty nesplňují, jsou klasifikovány jako deriváty k obchodování.

K datu pořízení jsou deriváty oceněny pořizovací cenou. Součástí pořizovací ceny derivátu jsou přímé náklady související s pořízením, např. poplatky a provize makléřům, poradcům a burzám.

K datu účetní závěrky jsou deriváty účtovány v reálné hodnotě.

Změny reálné hodnoty derivátu, který zajišťuje reálnou hodnotu rozvahového aktiva nebo závazku, se účtují jako náklad nebo výnos. Změny reálné hodnoty zajištěného rozvahového aktiva nebo závazku z titulu konkrétního rizika, jsou také účtovány jako výnos a náklad.

Změny reálné hodnoty derivátu zajišťujícího očekávané peněžní toky jsou účtovány prostřednictvím rozvahových účtů jako oceňovací rozdíly z přecenění majetku a závazků.

V okamžiku vypořádání derivátů jsou původní zápisy stornovány, a to v případě, že původní změny v reálné hodnotě derivátů byly zachyceny jako oceňovací rozdíly z přecenění majetku a závazků.

V ostatních případech je vypořádání derivátu účtováno přes jiné ostatní náklady resp. jiné ostatní výnosy.

(g) Zásoby

Zásoby jsou vykázány v pořizovacích cenách, které obsahují i náklady spojené s pořízením zásob.

(h) Pohledávky

Pohledávky jsou vykázány v nominální hodnotě. Více informací je uvedeno v bodě 2(b) přílohy.

(i) Přepočtení cizích měn

Operace prováděné v cizích měnách jsou přepočteny a zaúčtovány na základě kurzu platného v den transakce. Veškeré zůstatky peněžních účtů a krátkodobých investic vedených v cizích měnách jsou k datu účetní závěrky přepočteny kurzem vyhlášeným k 31.12. Českou národní bankou.

Kurzové rozdíly vyplývající z přepočtu zůstatků účtů rozpočtového hospodaření jsou uvedeny v odpovídající položce finančního výkazu.

Kurzové rozdíly vyplývající z přepočtu zůstatků bankovních účtů zdaňované činnosti jsou uvedeny ve výkazu zisku a ztráty.

Všechny ostatní zůstatky aktiv a pasiv v cizích měnách jsou přepočteny kurzem k 31.12. zveřejněným Českou národní bankou a takto vzniklé nerealizované kurzové rozdíly jsou zaúčtovány do ostatních aktiv nebo pasiv.

V souladu s platnou legislativou není na nerealizované kurzové ztráty vytvářena rezerva.

(j) Dotace

Investiční a neinvestiční dotace (neúčelové i účelové) ze státního rozpočtu jsou zaúčtovány jako příjem daného finančního roku v okamžiku uskutečnění převodu finančních prostředků. Nevyčerpané účelové prostředky jsou vráceny v následujícím roce do státního rozpočtu, pokud poskytovatel nerozhodne jinak.

(k) Opravy a údržba

Výdaje na opravy a údržbu dlouhodobého majetku používaného v hlavní činnosti HMP jsou vykázány na příslušné výdajové položce ve finančním výkazu, náklady na opravy a údržbu dlouhodobého majetku, ze kterého plynou výnosy podléhající dani z příjmů, jsou vykázány ve výkazu zisku a ztráty.

(l) Konsolidace položek rozpočtové skladby

Konsolidace příjmů, výdajů a financování je stanovena ve vyhlášce Ministerstva financí č. 16/2001 Sb., o způsobu, termínech a rozsahu údajů předkládaných pro hodnocení plnění státního rozpočtu, rozpočtů státních fondů a rozpočtů územních samosprávných celků, jak vyplývá ze změn provedených vyhláškami č. 535/2002 Sb. a č. 544/2004 Sb. a sdělením čj. 11/15 799/2006-111.

Konsolidací je chápáno sestavení výkazů o peněžních operacích na vybraných účtech podle rozpočtové skladby v úhrnu za všechny tyto účty, ve kterých jsou vyloučeny vzájemné peněžní převody mezi účty.

(m) Fondy a vyrovnávací účetFond dlouhodobého majetku

Fond dlouhodobého majetku odráží hodnotu dlouhodobého nehmotného a hmotného majetku a dlouhodobého finančního majetku v rozvaze. Rozdíl mezi fondem dlouhodobého majetku a stálými aktivy je způsoben např. nepřevodem zdrojů k profinancovanému dlouhodobému majetku, oceňovacími rozdíly z přecenění reálnou hodnotou ostatního dlouhodobého finančního majetku apod.

Fond oběžných aktiv - hlavní činnost

Tento fond představuje zejména přírůstky bezúplatně převzatých nebo darovaných oběžných aktiv do hlavní činnosti HMP, materiálu vráceného z vyřazeného dlouhodobého hmotného majetku v souvislosti s jeho vyřazením a zdroje k profinancovanému krátkodobému finančnímu majetku převodem z rezervního fondu, popř. z účelových fondů.

Fond hospodářské činnosti

Tento fond představuje zdroj krytí oběžných aktiv HMP ze zdaňované činnosti.

Finanční a peněžní fondy

Finanční a peněžní fondy zahrnují následující tři fondy:

Fond zaměstnavatele

- je tvořen jak vlastním HMP, tak MČ. Jeho tvorba a použití jsou obsaženy v rozpočtu HMP. Z fondu jsou hrazeny příspěvky zaměstnavatele na penzijní připojištění, kulturní a rekreační aktivity, příspěvky na bydlení a stravování a ostatní sociální pomoc zaměstnancům.

Fond obnovy a modernizace bytového fondu

- jeho součástí je účelový úvěr od Ministerstva pro místní rozvoj ČR.

Fond rezerv a rozvoje

- je určen k účtování darů a příjmů, které nejsou určeny k využití v běžném roce a přijatých splátek dluhů z minulých let. Fondu se používá na převody do jiných fondů (především do fondu zaměstnavatele) a do rozpočtu HMP na základě rozhodnutí zastupitelstva HMP.

Vyrovnávací účet

Tento účet představuje saldo nákladů a výdajů a saldo výnosů a příjmů týkající se nákladových nebo výnosových nepeněžních transakcí.

(n) Převodový můstek konečných stavů rozvahy HMP celkem k 31.12.2005 a počátečních stavů k 1.1.2006

Mezi konečným stavem rozvahy HMP celkem k 31.12.2005 a počátečním stavem rozvahy HMP celkem k 1.1.2006 nebyly žádné rozdíly.

Aktiva	31. prosince 2005	1. ledna 2006	Rozdíl
			(v tis. Kč)
Dlouhodobý nehmotný majetek	785 300	785 300	0
Dlouhodobý hmotný majetek	241 455 594	241 455 594	0
Dlouhodobý finanční majetek	43 543 912	43 543 912	0
Zásoby	54 841	54 841	0
Pohledávky	9 318 587	9 318 587	0
Finanční majetek	10 289 720	10 289 720	0
Účty rozpočtového hospodaření a další účty mající vztah k rozpočtovému hospodaření	14 988 262	14 988 261	0
Přechodné účty aktivní	10 995	10 995	0
Úhrn aktiv	320 447 211	320 447 211	0

	(v tis. Kč)		
Pasiva	31. prosince 2005	1. ledna 2006	Rozdíl
Majetkové fondy	284 644 441	284 644 441	0
Finanční a peněžní fondy	2 828 031	2 828 031	0
Oceňovací rozdíly	-2 857 157	-2 857 157	0
Zdroje krytí prostředků rozpočtového hospodaření	453 114	453 114	0
Výsledek hospodaření	-12 530 577	-12 530 577	0
Rezervy	10 873	10 873	0
Dlouhodobé závazky	16 812 778	16 812 778	0
Krátkodobé závazky	10 875 428	10 875 428	0
Bankovní úvěry a půjčky	17 329 018	17 329 018	0
Přechodné účty pasivní	2 881 262	2 881 262	0
Úhrn pasiv	320 447 211	320 447 211	0

(o) Změny v účetních metodách

V roce 2006 nedošlo k žádným významným změnám účetních metod.

3. PŘÍLOHA ÚČETNÍ ZÁVĚRKY PODLE PŘÍLOHY Č. 3 K VYHLÁŠCE Č. 505/2002 SB.

(v Kč)

Název položky	Položka číslo	Částky za období 1.1. – 31.12.2006
Položky 1 až 19, 50 a 51 se vykáží k okamžiku sestavení mezitímní účetní závěrky nebo k rozvahovému dni v uspořádání:		
Dotace celkem na dlouhodobý majetek ze státního rozpočtu (z AÚ k účtu 346)	1	
z toho: systémové dotace na dlouhodobý majetek	2	
z toho na: výzkum a vývoj	3	
vzdělávání pracovníků	4	
informatiku	5	
individuální dotace na jmenovité akce	6	
Přijaté prostředky ze zahraničí na dlouhodobý majetek (z AÚ k účtu 916)	7	
Přijaté dotace celkem na dlouhodobý majetek z rozpočtu ÚSC (z AÚ k účtu 348)	8	
Přijaté příspěvky a dotace na provoz ze státního rozpočtu (z AÚ k účtu 691)	9	
z toho: přijaté příspěvky na provoz od zřizovatele (z AÚ k účtu 691)	10	
z toho: výzkum a vývoj	11	
vzdělávání pracovníků	12	
informatiku	13	
Přijaté dotace na neinvestiční náklady související s financováním programů evidence v ISPROFIN od zřizovatele (z AÚ k účtu 691)	14	
Přijaté prostředky na výzkum a vývoj od poskytovatelů jiných než od zřizovatele (z AÚ k účtu 691)	15	
Přijaté prostředky na výzkum a vývoj z rozpočtu územních samosprávných celků (z AÚ k účtu 691)	16	
Přijaté prostředky na výzkum a vývoj od příjemců účelové podpory (z AÚ k účtu 691)	17	
Přijaté prostředky na provoz ze zahraničí (z AÚ k účtu 691)	18	
Přijaté příspěvky a dotace celkem na provoz z rozpočtu ÚSC (z AÚ k účtu 691)	19	
Přijaté příspěvky a dotace na provoz z rozpočtu státních fondů (z AÚ k účtu 691)	50	
Přijaté dotace celkem na dlouhodobý majetek z rozpočtu státních fondů	51	885 429 057

Příloha účetní závěrky za rok 2006

(v Kč)

Název položky	Položka číslo	Stav k 1.1.	Stav k 13/2006
Položky 20 až 49, 52, 53 a 54 se vykáží k 1. lednu a k okamžiku sestavení mezitímní účetní závěrky nebo k rozvahovému dni v uspořádání:			
Poskytnuté návratné finanční výpomoci mezi rozpočty - krajskému úřadu (účet 271)	20		
Poskytnuté návratné finanční výpomoci mezi rozpočty - obci (účet 271)	21	88 439 506	177 326 052
Přijaté návratné finanční výpomoci mezi rozpočty - ze státního rozpočtu (účet 272)	22	6 667 077	5 333 661
Přijaté návratné finanční výpomoci mezi rozpočty - od krajského úřadu (účet 272)	23	90 506 596	178 810 674
Přijaté návratné finanční výpomoci mezi rozpočty - od obce (účet 272)	24	109 863 332	81 296 165
Přijaté návratné finanční výpomoci mezi rozpočty - od státních fondů (účet 272)	25	246 076 537	164 637 811
Přijaté návratné finanční výpomoci mezi rozpočty - od ostatních veřejných rozpočtů (účet 272)	26		
Poskytnuté přechodné výpomoci příspěvkovým organizacím – organizačních složek státu (účet 273)	27		
Poskytnuté přechodné výpomoci příspěvkovým organizacím – krajským úřadem (účet 273)	28		
Poskytnuté přechodné výpomoci příspěvkovým organizacím - obcí (účet 273)	29	3 415 300	10 504 200
Krátkodobé bankovní úvěry tuzemské (účet 281)	30	11 984 981	15 000 000
Krátkodobé bankovní úvěry zahraniční (účet 281)	31		
Vydané krátkodobé dluhopisy v tuzemsku (účet 283)	32		
Vydané krátkodobé dluhopisy v zahraničí (účet 283)	33		
Ostatní krátkodobé závazky (finanční výpomoci) tuzemské (účet 289)	34		
Ostatní krátkodobé závazky (finanční výpomoci) zahraniční (účet 289)	35		
Směnky k úhradě tuzemské (účet 322)	36		
Směnky k úhradě zahraniční (účet 322)	37		
Dlouhodobé bankovní úvěry tuzemské (účet 951)	38	17 317 033 490	16 879 181 831
Dlouhodobé bankovní úvěry zahraniční (účet 951)	39		
Vydané dluhopisy tuzemské (účet 953)	40	15 731 850 000	15 173 150 000
Vydané dluhopisy zahraniční (účet 953)	41		
Dlouhodobé směnky k úhradě tuzemské (účet 958)	42		
Dlouhodobé směnky k úhradě zahraniční (účet 958)	43		
Ostatní dlouhodobé závazky tuzemské (účet 959)	44	1 080 826 220	1 072 164 054
Ostatní dlouhodobé závazky zahraniční (účet 959)	45		
Nakoupené dluhopisy a směnky k inkasu celkem (z AÚ účtů 063, 253 a 312)	46	433 190 499	533 180 129
z toho: krátkodobé dluhopisy a směnky ÚSC (z AÚ účtů 253 a 312)	47		
komunální dluhopisy ÚSC (z účtu 063)	48		
ostatní dluhopisy a směnky veřejných rozpočtů (z AÚ účtů 063, 253, 312)	49		
Splatné závazky pojistného na sociálním zabezpečení a příspěvku na státní politiku zaměstnanosti	52	56 135 204	57 490 777
Splatné závazky veřejného zdravotního pojištění	53	25 473 152	26 430 384
Evidované daňové nedoplatky u místně příslušných finančních orgánů	54	891 198 234	1 451 861 852

4. DLOUHODOBÝ NEHMOTNÝ MAJETEK

	(v tis. Kč)						
	31.12.2004	Přírůstky	Úbytky	31.12.2005	Přírůstky	Úbytky	31.12.2006
	Pořizovací			Pořizovací			Pořizovací
	cena			cena			cena
DNM	441 295	244 769	10 813	675 251	195 731	21 158	849 824
Nedokončený DNM	115 590	*	*	108 327	*	*	31 816
Poskytnuté zálohy na DNM	490	*	*	1 722	*	*	3 251
Celkem	557 375			785 300			884 891

* Dané údaje nebyly k dispozici

5. DLOUHODOBÝ HMOTNÝ MAJETEK

	(v tis. Kč)						
	31.12.2004	Přírůstky	Úbytky	31.12.2005	Přírůstky	Úbytky	31.12.2006
	Pořizovací			Pořizovací			Pořizovací
	cena			cena			cena
Pozemky	48 354 029	2 517 795	1 978 943	48 892 881	2 091 275	2 154 031	48 830 125
Stavby	140 417 706	9 594 329	3 851 861	146 160 174	15 755 327	6 784 097	155 131 404
Umělecká díla a předměty	647 098	10 895	20 728	637 265	6 205	6	643 464
Samostatné movité věci, pěstítkové celky	5 163 796	1 218 191	198 127	6 183 860	1 251 745	527 347	6 908 258
Drobný a ostatní DHM	1 189 498	157 842	79 672	1 267 668	333 596	112 948	1 488 316
Nedokončený DHM	33 968 284	*	*	38 134 952	*	*	37 349 387
Poskytnuté zálohy na DHM	348 896	*	*	178 794	*	*	105 334
Celkem	230 089 307			241 455 594			250 456 288

* Dané údaje nebyly k dispozici

Vlastnictví mnoha pozemků nebylo doposud zapsáno do knih katastrálního úřadu. Na mnohé pozemky byl vznesen restituční nárok.

K 31.12.2006 představoval objem dosud nevypořádaných pozemků v rámci HMP částku přibližně 3 564 mil. Kč (k 31.12.2005 přibližně 4 016 mil. Kč). HMP nakládá s tímto majetkem jako s vlastním až do doby rozhodnutí soudu. V případě, že soud rozhodne v neprospěch HMP, je tento majetek odúčtován proti fondu dlouhodobého majetku.

V rámci nedokončeného dlouhodobého hmotného majetku evidovalo k 31.12.2005 vlastní HMP objekt Ergon Jiviny v katastrálním území Ruzyně v pořizovací ceně 246 mil. Kč. Rada HMP rozhodla o demolici tohoto objektu. Zastupitelstvo HMP schválilo svým usnesením č. 31/59 ze dne 20.10.2005 úplatný převod zastavěných pozemků parcelní číslo 1080/2, 1103/15, 1080/3, 1103/17, 1101/3, 1103/16, 1101/4, 1101/2, 1103/14, 1101/5 a 1103/18 o celkové výměře 8 285 m² a rozestavěných objektů na těchto pozemcích a nezastavěných pozemků parcelní číslo 1101/1, 1103/1, 1080/1, 1080/4 a 1080/5 o celkové výměře 16 204 m² v katastrálním území Ruzyně společnosti Bredo a.s., za cenu 15 502 tis. Kč a za podmínky, že pozemky budou společnosti Bredo a.s. převedeny až po provedení demolice objektu, a to nejdéle do 30.6.2006. Společnost Bredo a.s. demolici objektu provedla a dne 15.9.2006 byla mezi oběma smluvními partnery podepsána kupní smlouva KUP/58/01/009232/2006. HMP tento objekt odepsalo a vyřadilo ze svého účetnictví k 31.12.2006.

Více informací k čerpání investičních výdajů vztahujících se k nedokončeným investicím za rok 2006 a 2005 je uvedeno v bodě 22 přílohy.

Seznam kulturních památek evidovaných v rámci dlouhodobého hmotného majetku v položce stavby oceněných nulovou hodnotou

Místo na území HMP	Název národní kulturní památky
Praha 1 - Malá Strana	Petřínské sady - křížová cesta
Praha 1 - Staré Město	Martinská - kostel sv. Martina ve zdi
Praha 1 - Malá Strana	Malostranské nám. 29
Praha 1 - Holešovice	Nábřeží Edvarda Beneše - kaple sv. Máří Magdalény
Praha 1 - Malá Strana	Na Petříně - kaple sv. Kříže
Praha 1 - Malá Strana	Na Petříně - kaple sv. Vavřince
Praha 1 - Malá Strana	Petřínské sady - kaple sv. hrobu
Praha 1 - Staré Město	Novotného lávka
Praha 1 - Staré Město	Anežská 12, Anežský klášter
Praha 1 - Staré Město	Staroměstské náměstí - kostel sv. Mikuláše
Praha 1 - Nové Město	Ke Karlovu 20
Praha 2 - Nové Město	Ke Karlovu - kostel nanebevzetí P. Marie
Praha 2 - Nové Město	Ke Karlovu - kaplička-márnice
Praha 2 - Nové Město	Ječná - kostel sv. Ignáce
Praha 2 - Nové Město	Na Slupi - kostel Zvěstování Panny Marie
Praha 5 - Smíchov	Holečkova 97, Švýcárna
Praha 6 - Suchdol	kaple sv. Václava
Praha 6 - Sedlec	Sedlec - kaple Nejsvětější Trojice
Praha 8 - Libeň	Povltavská - kostel sv. Vojtěcha

6. DLOUHODOBÝ FINANČNÍ MAJETEK

	(v tis. Kč)	
	31. prosince 2005	31. prosince 2006
Majetkové účasti v osobách s rozhodujícím vlivem	42 684 051	44 059 089
Majetkové účasti v osobách s podstatným vlivem	20 492	10 377
Ostatní dlouhodobý finanční majetek	839 369	309 257
CELKEM	43 543 912	44 378 723

Majetkové účasti v osobách s rozhodujícím vlivem

	(v tis. Kč)							
	31. prosince 2006							
	Základní kapitál	Vlastní kapitál	% vl. kapitálu	Podíl HMP na vlastním kapitálu	Počet akcií v kusech	Účetní hodnota	Rozdíl mezi podílem na vlastním kapitálu a účetní hodnotou	
Dopravní podnik hl. m. Prahy, akciová společnost	30 726 125	60 090 993	100	60 090 993	3 001	30 726 125	29 364 868	
Kongresové centrum Praha, a.s.	7 138 000	857 847	100	857 847	71 380	7 138 000	-6 280 153	
Kolektory Praha, a.s.	69 617	72 018	100	72 018	11	69 617	2 401	
Obchodní společnost PČM, a.s. *	1 000	2 920	100	2 920	1 000	1 000	1 920	
Obecní dům, a.s.	116 260	130 260	100	130 260	27	269 638	-139 378	
TCP – Vidoule, a.s.	104 770	120 083	98,09	117 789	10 277	102 770	15 019	
Pražská vodohospodářská společnost, a.s.	5 445	66 102	92,01	60 820	5 010	5 010	55 810	
Zdroj pitné vody Káraný, a.s.	399 000	410 677	97,22	399 260	1 800 706	223 645	175 615	
Úpravna vody Želivka, a.s.	3 090 000	2 615 197	90,04	2 354 723	1 944 398	953 806	1 400 917	
TRADE CENTRE PRAHA akciová společnost	15 055	31 237	89,67	28 010	270	14 070	13 940	
Pražské služby, a.s.	2 631 167	3 381 883	76,92	2 601 344	2 137 045	2 023 945	577 399	
Pražská energetika Holding a.s.	3 598 627	4 797 852	51	2 446 905	1 835 300	1 002 261	1 444 644	
Pražská plynárenská Holding a.s.	1 515 470	1 904 761	51	971 142	772 890	369 082	602 060	
Pražská teplárenská Holding a.s.	1 937 691	2 328 162	51	1 187 363	988 222	999 136	188 227	
Vlastní HMP celkem						43 898 105		
MČ celkem						160 984	-	
CELKEM						44 059 089		

* dostupné finanční údaje o základním a vlastním kapitálu k 31.12.2004

Kongresové centrum Praha, a.s.

Vlastní HMP, jako jediný akcionář, neobdrželo od založení (od roku 1995) Kongresového centra Praha, a.s. do 31.12.2005 akcie této společnosti. V lednu 1998 byl vydán pouze jeden zatímní list. V říjnu 2005 byla společnost požádána o vyřešení této situace.

Rada HMP požádala svým usnesením č. 1610 ze dne 14.11.2006 o vydání 1 kusu hromadné listiny nahrazující 71 380 kusů akcií o jmenovité hodnotě jedné akcie 100 000 Kč, emitované společností Kongresové centrum Praha, a.s. 6.12.2006 byla tato hromadná listina vydána.

Obecní dům, a.s.

Zastupitelstvo HMP schválilo svým usnesením č. 26/12 ze dne 31.3.2005 založení akciové společnosti Obecní dům, a.s. Této společnosti byl pronajat objekt Obecní dům č.p. 1090, s nímž doposud hospodařila příspěvková organizace Obecní dům.

HMP vložilo do společnosti Obecní dům, a.s. při jejím založení částku 12 mil. Kč (12 akcií o jmenovité hodnotě 1 mil. Kč za akcii). Peníze byly odeslány 16.5.2005 na účet společnosti Obecní dům, a.s.

Společnost Obecní dům, a.s. emitovala dne 14.6.2005 12 ks akcií v listinné podobě, ve jmenovité podobě jedné akcie 1 mil. Kč. Předávacím protokolem byly všechny akcie předány vlastnímu HMP dne 19.12.2005.

Zastupitelstvo HMP schválilo svým usnesením č. 36/28 ze dne 30.3.2006 nepeněžitý vklad movitého majetku HMP do společnosti Obecní dům, a.s. v pořizovací hodnotě 257 638 tis. Kč. Tržní hodnota tohoto vkladu dle znaleckého posudku č. 397/125/2005 zpracovaného dne 27.12.2005 činila 104 260 tis.

28.7.2006 byla podepsána smlouva mezi HMP a společností Obecní dům, a.s. o upsání nových kmenových akcií na jméno v listinné podobě, z nichž je 10 akcií o jmenovité hodnotě jedné akcie 10 mil. Kč, 4 akcie o jmenovité hodnotě jedné akcie 1 mil. Kč a 1 akcie o jmenovité hodnotě jedné akcie 260 tis. Kč.

Podíl vlastního HMP na vlastním kapitálu ve společnostech Kongresové centrum Praha, a.s. a Obecní dům, a.s. je k 31.12.2006 nižší než účetní hodnota majetkové účasti vlastního HMP v této společnosti.

Zdroj pitné vody Káraný, a.s.

Zastupitelstvo HMP schválilo svým usnesením č. 29/87 ze dne 23.6.2005 bezúplatné nabytí akciového podílu ve společnosti Zdroj pitné vody Káraný, a.s. v celkové jmenovité hodnotě 388 mil. Kč, složeného z 972 199 kusů akcií na jméno o jmenovité hodnotě jedné akcie 39 Kč a 972 199 kusů akcií na jméno o jmenovité hodnotě jedné akcie 360 Kč.

K 31.12.2006 byl podíl vlastního HMP v této společnosti zaúčtován, ale akcie nebyly fyzicky převzaty. V květnu 2007 byl podán radě HMP návrh na předání a převzetí 2 kusů hromadných listin nahrazujících jednotlivé listinné akcie na jméno.

Úpravna vody Želivka, a.s.

Zastupitelstvo HMP schválilo svým usnesením č. 29/86 ze dne 23.6.2005 bezúplatné nabytí akciového podílu ve společnosti Úpravna vody Želivka, a.s. v celkové jmenovité hodnotě 2 782 mil. Kč, složeného z 900 353 kusů akcií na jméno o jmenovité hodnotě jedné akcie 2 290 Kč a 900 353 kusů akcií na jméno o jmenovité hodnotě jedné akcie 800 Kč.

K 31.12.2006 byl podíl vlastního HMP v této společnosti zaúčtován, ale akcie nebyly fyzicky převzaty. V květnu 2007 byl podán radě HMP návrh na předání a převzetí 2 kusů hromadných listin nahrazujících jednotlivé listinné akcie na jméno.

K datu účetní závěrky nebyly k dispozici podrobné informace o majetkových účastech MČ v osobách s rozhodujícím vlivem.

Majetkové účasti v osobách s rozhodujícím vlivem

(v tis. Kč)

	31. prosince 2005						
	Základní kapitál	Vlastní kapitál	% vl. kapitálu	Podíl HMP na vlastním kapitálu	Počet akcií v kusech	Účetní hodnota	Rozdíl mezi podílem na vlastním kapitálu a účetní hodnotou
Dopravní podnik hl. m. Prahy, akciová společnost *	30 726 125	60 814 336	100	60 814 336	3 001	30 726 125	30 088 211
Kongresové centrum Praha, a.s. *	7 138 000	4 919 513	100	4 919 513	71 380	7 138 000	-2 218 487
Kolektory Praha, a.s. *	69 617	71 008	100	71 008	11	69 617	1 391
Obchodní společnost PČM, a.s. **	1 000	2 920	100	2 920	1 000	1 000	1 920
Obecní dům, a.s.	12 000		100		12	12 000	
TCP – Vidoule, a.s. *	104 770	114 251	98,09	112 069	10 277	102 770	9 299
Pražská vodohospodářská společnost, a.s. *	5 445	54 544	92,01	50 186	5 010	5 010	45 176
TRADE CENTRE PRAHA akciová společnost*	15 055	32 747	89,67	29 364	270	14 070	15 294
Pražské služby, a.s. *	2 631 167	3 309 322	76,92	2 545 531	2 137 045	2 023 945	521 586
Pražská energetika Holding a.s. *	3 598 627	4 671 385	51	2 382 406	1 835 300	1 002 261	1 380 145
Pražská plynárenská Holding a.s. *	1 515 470	1 962 019	51	1 000 630	772 890	369 082	631 548
Pražská teplárenská Holding a.s. *	1 937 691	2 666 203	51	1 359 764	988 222	999 136	360 628
Vlastní HMP celkem						42 463 016	
MČ celkem						221 035	-
CELKEM						42 684 051	

* dostupné finanční údaje o základním a vlastním kapitálu k 31.12.2004

** dostupné finanční údaje o základním a vlastním kapitálu k 31.12.2003

Majetkové účasti v osobách s podstatným vlivem

(v tis. Kč)

	31. prosince 2006						
	Základní kapitál	Vlastní kapitál	% vl. kapitálu	Podíl HMP na vlastním kapitálu	Počet akcií v kusech	Účetní hodnota	Rozdíl mezi podílem na vl. kapitálu a účetní hodnotou
PRAK, a.s.	5 850	4 615	25,64	1 183	300	1 500	-317
Vlastní HMP celkem						1 500	
MČ celkem						8 877	
CELKEM						10 377	

V průběhu roku 2006 ani 2005 nedošlo k žádným významným změnám v oblasti majetkových účastí vlastního HMP v osobách s podstatným vlivem.

Podíl vlastního HMP na vlastním kapitálu společnosti PRAK a.s., je nižší než účetní hodnota majetkové účasti vlastního HMP v této společnosti.

K datu účetní závěrky nebyly k dispozici podrobné informace o majetkových účastech MČ v osobách s podstatným vlivem.

Majetkové účasti v osobách s podstatným vlivem

(v tis. Kč)

	31. prosince 2005						
	Základní kapitál	Vlastní kapitál	% vl. kapitálu	Podíl HMP na vlastním kapitálu	Počet akcií v kusech	Účetní hodnota	Rozdíl mezi podílem na vl. kapitálu a účetní hodnotou
PRAK, a.s.*	5 850	4 023	25,64	1 032	300	1 500	-468
Vlastní HMP celkem						1 500	
MČ celkem	-	-	-	-	-	18 992	-
CELKEM	-	-	-	-	-	20 492	-

* dostupné finanční údaje o základním a vlastním kapitálu k 31.12.2004

Ostatní dlouhodobý finanční majetek

(v tis. Kč)

	31. prosince 2006						
	Základní kapitál	Vlastní kapitál	% vl. kapitálu	Podíl HMP na vlastním kapitálu	Počet akcií v kusech	Účetní hodnota	Rozdíl mezi podílem na vl. kapitálu a účetní hodnotou
České aerolinie, a.s.	2 735 510	951 585	2,94	27 977	8 034	49 309	-21 332
PPF banka a.s.	796 004	1 631 107	6,73	109 774	19 822	142 630	-32 856
PVA a.s.	5 000	5 934	11	653	11	611	42
Bohemia Bingo				5		0	
Chemapol Group				1,23		0	
Vlastní HMP celkem						192 550	
MČ celkem						116 707	
CELKEM						309 257	

Podíl vlastního HMP na vlastním kapitálu společnosti České aerolinie, a.s. a PPF banka a.s. je k 31.12.2006 nižší než účetní hodnota majetkových účastí vlastního HMP v těchto společnostech.

PPF banka a.s.

V říjnu 2005 proběhla mimořádná valná hromada PPF banky a.s., na které bylo odsouhlaseno navýšení základního kapitálu společnosti bez účasti HMP. Tím došlo k poklesu podílu HMP v této společnosti z 10,35 % na 6,73 %. Základní kapitál PPF banky a.s. se zvýšil z částky 500 021 tis. Kč na částku 769 004 tis. Kč (navýšení o 268 983 tis. Kč). Zvýšení základního kapitálu bylo realizováno úpisem 384 262 kusů kmenových akcií společnosti znějících na jméno v zaknihované podobě o jmenovité hodnotě každé akcie 700 Kč.

K 31.12.2006 mělo vlastní HMP 5% majetkovou účast ve společnosti Bohemia Bingo, a.s. v likvidaci a 1,23 % majetkovou účast ve společnosti Chemapol Group, a.s. Tyto účasti byly na základě kvalifikovaného odhadu provedeného třetí stranou přeceněny k 31.12.2006 na reálnou hodnotu. Ta byla stanovena ve výši 0.

V květnu 2006 byl ukončen termínovaný vklad u West LB. Jistina ve výši 15 mil. EUR byla i s úroky ve výši 248 tis. EUR převedena na běžný účet vedený u West LB.

K datu účetní závěrky nebyly k dispozici podrobné informace o ostatním dlouhodobém finančním majetku MČ.

Ostatní dlouhodobý finanční majetek

(v tis. Kč)

	31. prosince 2005						
	Základní kapitál	Vlastní kapitál	% vl. kapitálu	Podíl HMP na vlastním kapitálu	Počet akcií v kusech	Účetní hodnota	Rozdíl mezi podílem na vl. kapitálu a účetní hodnotou
České aerolinie, a.s. *	2 735 510	2 174 999	2,94	63 945	8 034	80 340	-16 395
PPF banka a.s.*	500 021	1 266 733	10,35	131 107	19 822	207 766	-76 659
Amortizované depozitum u West LB (15 mil. EUR)						435 075	
PVA a.s.			11			0	
Bohemia Bingo			5			0	
Chemapol Group			1,23			0	
Vlastní HMP celkem						723 181	
MČ celkem						116 188	
CELKEM						839 369	

* dostupné finanční údaje o základním a vlastním kapitálu k 31.12.2004

7. POHLEDÁVKY

(v tis. Kč)

	31. prosince 2005	31. prosince 2006
Odběratelé	5 808 426	5 256 549
Poskytnuté provozní zálohy	1 828 067	2 089 578
Pohledávky za rozpočtové příjmy	415 886	457 361
Ostatní pohledávky	267 740	430 425
Pohledávky za účastníky sdružení	37 949	45 522
Daň z přidané hodnoty	137 783	107 879
Ostatní daně a poplatky	3 662	7 460
Pohledávky za zaměstnanci	3 239	2 204
Jiné pohledávky	937 101	427 515
Opravná položka	-121 266	- 114 156
CELKEM	9 318 587	8 710 337

Odběratelé představují zejména pohledávky za pronájmy bytových a nebytových prostor a za pronájmy pozemků.

Poskytnuté provozní zálohy jsou tvořeny převážně zálohami na služby.

Na účtech jiných pohledávek je veden komplexní pronájem pozemků, budov a zařízení.

Opravné položky k pohledávkám ze zdaňované činnosti vytvářejí pouze některé MČ. Opravná položka k nedobytným pohledávkám k 31.12.2006 ve výši 114 156 tis. Kč (k 31.12.2005 ve výši 121 266 tis. Kč) proto plně nereprezentuje ocenění pochybných pohledávek ze zdaňované činnosti. Pokud by vlastní HMP vytvořilo stoprocentní opravnou položku k pohledávkám starším nad 1 rok, zvýšila by se hodnota opravné položky o 361 443 tis. Kč.

Věková struktura pohledávek – odběratelé

K 31.12.2006

	(v tis. Kč)					
	Do splatnosti	Do 30 dnů	Do 60 dnů	Do 1 roku	Starší	CELKEM
Vlastní HMP	319 429	238 965	8 505	37 277	361 443	965 619
Městské části	3 340 596	125 763	92 247	133 007	599 317	4 290 930
CELKEM	3 660 025	364 728	100 752	170 284	960 760	5 256 549

K 31.12.2005

	(v tis. Kč)					
	Do splatnosti	Do 30 dnů	Do 60 dnů	Do 1 roku	Starší	CELKEM
Vlastní HMP	628 288	28 639	10 073	45 243	355 542	1 067 785
Městské části	3 817 043	53 617	63 824	190 930	615 227	4 740 641
CELKEM	4 445 331	82 256	63 897	236 173	970 769	5 808 426

Seznam významných pohledávek za společnostmi v konkurzním řízení

	(v tis. Kč)	
Název společnosti	31. prosince 2005	31. prosince 2006
Eurocast, a.s.	173 252	173 252
Kalivoda, a.s.	49 995	49 995
Pražské veletrhy, spol. s.r.o.	42 926	42 926
Interstav, s.r.o.	30 402	30 402
Petra a.s.	15 308	15 308

K 31.12.2006 ani k 31.12.2005 nebyly k dispozici podrobné informace o významných pohledávkách v konkurzním řízení MČ.

8. FINANČNÍ MAJETEK, ÚČTY ROZPOČTOVÉHO HOSPODAŘENÍ A DALŠÍ ÚČTY MAJÍCÍ VZTAH K ROZPOČTOVÉMU HOSPODAŘENÍ

	(v tis. Kč)	
	31 prosince 2005	31. prosince 2006
Finanční majetek	10 289 720	12 415 333
Účty rozpočtového hospodaření a další účty mající vztah k rozpočtovému hospodaření a účty mimorozpočtových prostředků	14 988 261	16 971 201
Celkem	25 277 981	29 386 534

Finanční majetek

V rámci finančního majetku jsou vykázány i ostatní cenné papíry, které k 31.12.2006 představují zejména korporátní a depozitní směnky v cizích měnách (EUR, CZK) uložené u několika bank v hodnotě 1 935 999 tis. Kč.

K 31.12.2006 bylo ve finančním majetku vlastního HMP 237 mil. Kč peněžních prostředků, s nimiž nebylo možné volně disponovat.

Jedná se zejména o:

- finanční prostředky z likvidovaných státních podniků v hodnotě 83 mil. Kč, které je HMP povinno v budoucnu převést Fondu národního majetku,
- ostatní finanční prostředky (záruky složené zájemci o budoucí zakázky, kauce apod.) v hodnotě 154 mil. Kč.

K 31.12.2005 bylo ve finančním majetku vlastního HMP 263 mil. Kč peněžních prostředků, s nimiž nebylo možné volně disponovat.

Jedná se zejména o:

- finanční prostředky z likvidovaných státních podniků v hodnotě 88 mil. Kč, které je HMP povinno v budoucnu převést Fondu národního majetku,
- ostatní finanční prostředky (záruky složené zájemci o budoucí zakázky, kauce apod.) v hodnotě 175 mil. Kč.

Účty rozpočtového hospodaření

Bankovní účty rozpočtového hospodaření představují k 31.12.2006 zejména peněžní prostředky uložené na:

- základním běžným účtu v hodnotě 13 126 060 tis. Kč (z toho vlastní HMP 10 758 990 tis. Kč);
- běžných účtech peněžních fondů v hodnotě 3 501 275 tis. Kč (z toho vlastní HMP 1 850 410 tis. Kč).

Bankovní účty rozpočtového hospodaření představují k 31.12.2005 zejména peněžní prostředky uložené na:

- základním běžným účtu v hodnotě 11 690 301 tis. Kč (z toho vlastní HMP 9 450 556 tis. Kč);
- běžných účtech peněžních fondů v hodnotě 3 087 443 tis. Kč (z toho vlastní HMP 1 713 079 tis. Kč).

V rámci účtů rozpočtového hospodaření jsou vykazovány i poskytnuté přechodné a návratné výpomoci představující částky poskytnuté subjektům v okruhu působnosti HMP – MČ, příspěvkovým organizacím, podnikatelským subjektům a ostatním organizacím a fyzickým osobám.

9. PŘECHODNÉ ÚČTY AKTIVNÍ

	(v tis. Kč)	
	31. prosince 2005	31. prosince 2006
Příjmy příštích období	1 539	4 021
Ostatní přechodné účty aktivní	9 456	7 135
CELKEM	10 995	11 156

Ostatní přechodné účty aktivní představují zejména náklady příštích období a dohadné účty aktivní.

10. FONDY

	(v tis. Kč)	
	31. prosince 2005	31. prosince 2006
Fond dlouhodobého majetku	284 514 621	294 578 767
Fond oběžných aktiv	62 798	60 509
Fond hospodářské činnosti	67 023	670 713
Oceňovací rozdíly z přecenění majetku a závazků	-2 857 157	-3 478 867
Majetkové fondy celkem (bez oceňovacích rozdílů z přecenění majetku a závazků)	284 644 441	294 706 989
Peněžní fondy	2 827 432	3 371 041
Jiné finanční fondy	599	264
Finanční a peněžní fondy celkem	2 828 031	3 371 305
CELKEM (bez oceňovacích rozdílů z přecenění majetku a závazků)	287 472 472	298 078 294

Oceňovací rozdíly z přecenění majetku a závazků

Na základě kvalifikovaného odhadu provedeného třetí nezávislou stranou byly oceněny otevřené derivátové operace k 31.12.2006 na netto částku – 3 355 mil. Kč (v roce 2005 na částku – 2 865 mil. Kč). Tato hodnota byla zaúčtována v rozvaze na účet 909 – oceňovací rozdíly z přecenění majetku a závazků.

Součástí oceňovacích rozdílů z přecenění majetku a závazků jsou k 31.12.2006 i kurzové rozdíly z přecenění směnek a ocenění ostatního dlouhodobého finančního majetku reálnou hodnotou.

Peněžní fondyFinanční rezerva

Od roku 2001 ukládá vlastní HMP finanční prostředky na budoucí splátky dlouhodobých úvěrů a dluhopisů na bankovní popř. jiné účty, k tomuto účelu určené.

V rozpočtu vlastního HMP je pak každoročně vytvářena „finanční rezerva“ na budoucí splátky úvěrů a dluhopisů včetně úroků. Výše této rezervy je přibližně 5 mld. Kč.

„Finanční rezerva“ na splátky budoucích úvěrů a dluhopisů při sestavování rozpočtu předpokládá, že tato částka nebude v daném roce použita na krytí výdajů rozpočtu, ale zůstane deponována a dále navyšována na účtech k tomuto účelu určeným.

11. VÝSLEDEK HOSPODAŘENÍ

	(v tis. Kč)	
	31. prosince 2005	31. prosince 2006
Výsledek hospodaření běžného účetní období	2 042 667	3 641 504
Nerozdělený zisk, neuhrazená ztráta minulých let	5 297 498	5 735 100
Převod zúčtování příjmů a výdajů z minulých let	-19 288 460	- 18 610 657
Saldo výdajů a nákladů	-965 826	- 509 274
Saldo příjmů a výnosů	383 545	426 425
CELKEM	-12 530 576	- 9 316 902

Převod zúčtování příjmů a výdajů z minulých let

	(v tis. Kč)	
	2005	2006
Schodek hospodaření k 1. lednu	-21 323 216	-19 288 460
Saldo příjmů a výdajů po konsolidaci	2 106 395	1 387 422
Změna stavu fondu rezerv a rozvoje	103 206	- 573 525
Přijaté splátky půjček	-2 370	- 2 864
Poskytnuté půjčky	3 503	19 090
Ostatní příjmy	-128	- 12 012
Ostatní výdaje	-752	- 30
Nepeněžní účetní operace	-175 098	- 140 278
Schodek hospodaření k 31. prosinci	-19 288 460	- 18 610 657

Tento rozpis představuje souhrn mimorozpočtových transakcí, které ukazují rozdíl mezi saldem příjmů a výdajů uvedeným ve finančním výkazu k 31.12.2006 a k 31.12.2005 a zůstatkem účtu 933 – převod zúčtování příjmů a výdajů minulých let uvedeným v rozvaze.

Saldo výdajů a nákladů a saldo příjmů a výnosů

Na výše uvedené účty jsou účtovány pouze závěrečné zápisy, a to v souladu s platnými postupy účtování pro územní samosprávné celky před sestavením roční účetní závěrky.

12. REZERVY

Vykazované rezervy představují rezervy na opravy dlouhodobého hmotného majetku v souladu se zákonem č. 593/1992 Sb., o rezervách pro zjištění základu daně z příjmů.

13. ZDROJE KRYTÍ PROSTŘEDKŮ ROZPOČTOVÉHO HOSPODAŘENÍ A KRÁTKODOBÉ BANKOVNÍ ÚVĚRY

	(v tis. Kč)	
	31. prosince 2005	31. prosince 2006
Přijaté návratné finanční výpomoci mezi rozpočty	453 114	430 078
Krátkodobé bankovní úvěry	11 985	15 000
CELKEM	465 099	445 078

Přijaté návratné finanční výpomoci mezi rozpočty představují zejména půjčky od Ministerstva pro místní rozvoj, Státního fondu životního prostředí, Státního fondu rozvoje bydlení a Fondu obnovy a modernizace bydlení.

Přijaté návratné finanční výpomoci mezi rozpočty

	(v tis. Kč)	
	31. prosince 2005	31. prosince 2006
Státní fond rozvoje bydlení	239 702	173 418
Fond obnovy a modernizace bytového fondu	82 000	57 000
Státní fond životního prostředí	39 848	28 119
Vlastní HMP celkem	361 550	258 537
MČ celkem	91 564	171 541
CELKEM	453 114	430 078

14. DLOUHODOBÉ DLUHOPISY, ÚVĚRY A ZÁVAZKY

	(v tis. Kč)	
	31. prosince 2005	31. prosince 2006
Emitované dluhopisy	15 731 850	15 173 150
Dlouhodobé bankovní úvěry	17 317 033	16 879 182
Dlouhodobé přijaté zálohy	101	16 264
Ostatní dlouhodobé závazky	1 080 826	1 072 164
CELKEM	34 129 810	33 140 760

Emitované dluhopisy

	(v tis. Kč)	
	31. prosince 2005	31. prosince 2006
1. emise Euro obligací v rámci EMTN programu	4 930 850	4 674 150
3. emise obligací	5 000 000	5 000 000
2. emise obligací	5 801 000	5 499 000
CELKEM	15 731 850	15 173 150

Zůstatky emitovaných dluhopisů v cizích měnách byly k 31.12. přepočteny kurzem vyhlášeným Českou národní bankou.

1. emise Euro obligací v rámci EMTN programu

V únoru 2003 schválilo zastupitelstvo HMP vydání 1. emise euroobligací HMP ve výši 170 mil. EUR v rámci EMTN (EURO MEDIUM TERM NOTE) programu. 11.3.2003 bylo na základní běžný účet vlastního HMP připsáno 169 mil. EUR (5 324 mld. Kč).

Základní informace

Datum vydání	11.3.2003
Datum vypořádání	19.3.2003
Datum splatnosti	19.3.2013
Kupón	4,25 % p.a. splatný ročně
Emisní cena	99,123 % jmenovité hodnoty
Čistá provize	0,25 %
Čistá emisní cena	98,873 %
Vedoucí manažer emise	Deutsche Bank AG

Výtěžek emise byl použit na odstraňování povodňových škod a na investice v oblasti dopravy.

V březnu 2003 schválila rada HMP swapovou operaci, jejímž cílem byl převod výnosu 1. emise Euro obligací do českých.

Tato operace je realizována se společností Deutsche Bank AG. Popis swapových operací je uveden v bodu 36 přílohy.

3. emise obligací

Dne 15.5.2001 vydalo HMP 3. emisi obligací v celkové jmenovité hodnotě 5 000 000 tis. Kč se splatností 10 let.

Celková emise byla rozdělena na:

- 3 000 000 tis. Kč s pohyblivým úrokovým výnosem 6M PRIBOR + 0,32 % p.a. splatný pololetně vždy k 15.5. a k 15.11. příslušného roku:

Základní informace	
Druh	Dluhopis
Forma	Na doručitele
Podoba	Zaknihovaná
ISIN	CZ0001500094
Jmenovitá hodnota	1 000 000 Kč
Počet kusů	3 000
Celková hodnota	3 000 000 000 Kč
Trhy	Burza cenných papírů Praha

- 2 000 000 tis. Kč s pevným úrokovým výnosem 6,85 % p.a. splatným k 15.5. příslušného roku:

Základní informace	
Druh	Dluhopis
Forma	Na doručitele
Podoba	Zaknihovaná
ISIN	CZ0001500086
Jmenovitá hodnota	1 000 000 Kč
Počet kusů	2 000
Celková hodnota	2 000 000 000 Kč
Trhy	Burza cenných papírů Praha

Čistý výtěžek emise je použit na financování investic do dopravní infrastruktury (modernizace a obnova vozového parku metra a financování vnitřního okruhu).

Získané prostředky byly zařazeny do rozpočtu kapitálových výdajů města s určením na financování uvedených staveb v roce 2001 a 2002.

2. emise obligací

2. emise obligací HMP ve výši 200 mil. EUR se splatností v roce 2009 a s kupónem 4,625 % byla uvedena na trh v květnu 1999.

	EUR	tis. Kč
Celková částka emise	200 000 000	7 430 000
Diskont 4,625 %	-6 070 000	-225 500
Příjem – prodejní cena obligací 96,965 %	193 930 000	7 204 500
Poplatky prodejní a upisovací 2 %	-4 000 000	-148 600
Ostatní poplatky	-167 059	-6 206
Příjem na účty hlavního města	189 762 941	7 049 694

Diskont byl časově rozlišen na 10 let po dobu trvání II. emise.

Získané prostředky z druhé emise obligací HMP byly částečně použity na splacení první emise obligací a částečně zařazeny do rozpočtu a použity na rozpočtované výdaje a nákup krátkodobých depozitních certifikátů.

Použití zdrojů finančních prostředků ze 2. emise obligací

Název akce	(v tis. Kč)		
	Za rok 2001	Za rok 2002	CELKEM
Dopravní podnik - dopravní stavby	1 139 187	635 256	1 774 443
Odbor obrany - protipovodňová opatření	0	20 618	20 618
Odbor městského investora			
- výkup pozemků pro bytovou výstavbu	49 825	0	49 825
- protipovodňová opatření	3 836	0	3 836
- Malešice - Počernická	0	10 365	10 365
CELKEM	1 192 848	666 239	1 859 087

Dlouhodobé bankovní úvěry

	(v tis. Kč)	
	31. prosince 2005	31. prosince 2006
<i>Úvěrový rámec 120 000 tis. EUR</i>		
EIB – úvěr ve výši 70 mil. EUR („Prague Infrastructure Project – B“) na obnovu technické infrastruktury poškozené po záplavách v roce 2002 (splatný v letech 2011 – 2034)	2 242 392	2 242 392
EIB – úvěr ve výši 50 mil. EUR („Prague Municipal Infrastructure Project – A“) na rekonstrukci pražské vodohospodářské infrastruktury (splatný v letech 2005 – 2017)	1 629 372	1 539 839
<i>Úvěrový rámec 150 000 tis. EUR.</i>		
EIB – úvěr ve výši 75 mil. EUR („Prague Metro Project – B“) na výstavbu pražského metra (splatný v letech 2009 – 2025)	2 150 937	2 246 808
EIB – úvěr ve výši 75 mil. EUR („Prague Metro Project – A“) na výstavbu pražského metra (splatný v letech 2006 – 2019)	2 296 440	2 111 377
EIB – úvěr ve výši 80 mil. EUR („Prague Flood Damage project“) na rekonstrukci sítě pražského metra zničených po záplavách v roce 2002 (splatný v letech 2010 – 2033)	2 539 680	2 539 680
EIB – úvěr ve výši 75 mil. EUR („Prague Metro II – AFI-A“) na výstavbu pražského metra (splatný v letech 2011 – 2030)	2 278 462	2 278 462
Česká pojišťovna a.s.- úvěr ve výši 600 mil. Kč (splatný v roce 2006)	160 000	0
ING Barings – úvěr ve výši 3 750 mil. Kč (splatný v roce 2010)	3 750 000	3 750 000
Vlastní HMP celkem	17 047 284	16 708 558
MČ celkem	269 749	170 624
CELKEM	17 317 033	16 879 182

Zůstatky dlouhodobých bankovních úvěrů v cizích měnách byly k 31.12. přepočteny kurzem vyhlášeným Českou národní bankou.

Evropská investiční banka (dále jen „EIB“)

V červnu 1999 vzalo zastupitelstvo HMP na vědomí možnost přijetí úvěrového rámce od EIB ve výši 120 000 tis. EUR. Tento rámec byl čerpán ve dvou částech:

- v roce 2001 schválilo zastupitelstvo HMP přijetí II. části tohoto úvěru ve výši 70 000 tis. EUR. Na základě dodatku č. 1. z února 2003 byl tento úvěr využit na odstraňování povodňových škod roku 2002. Tento úvěr je zaručen syndikovou bankovní zárukou, kterou zaranžovala banka West LB. Celý úvěr byl v roce 2004 vyčerpán.
- ve výši 50 000 tis. EUR na financování vodohospodářských staveb. Úvěr je zajištěn syndikovanou bankovní zárukou, kterou zaranžovaly banky Bank Austria Creditanstalt Czech Republic, a.s., Deutsche Bank, AG, pobočka Praha, Hypovereinsbank CZ, a.s. Celý úvěr byl v roce 2002 vyčerpán.

V prosinci 1999 schválilo zastupitelstvo HMP úvěrový rámec od EIB ve výši 150 000 tis. EUR na financování výstavby pražského Metra, zejména trasy IV.C1 (nádraží Holešovice – Ládví). Tento úvěrový rámec byl čerpán ve dvou částech:

- úvěr ve výši 75 000 tis. EUR na financování výstavby pražského Metra, zejména trasy IV.C1 (Nádraží Holešovice – Ládví). V lednu 2001 byla orgány HMP schválena smlouva o poskytnutí syndikované bankovní záruky, kterou zaranžovala banka ABN AMRO N.V. Úvěr byl vyčerpán v roce 2003.
- úvěr ve výši 75 000 tis. EUR na financování výstavby pražského Metra, trasy IV.C1 (nádraží Holešovice – Ládví). V listopadu 2002 byla orgány HMP schválena smlouva o poskytnutí syndikované bankovní záruky, kterou zaranžovala banka ABN AMRO N.V. 15.6.2006 byla čerpána 5. tranše ve výši 95 871 tis. Kč.

V únoru 2003 schválila rada HMP přijetí úvěru od EIB ve výši 80 000 tis. EUR na provedení rekonstrukce a obnovy pražského Metra v důsledku záplav v srpnu 2002. Celý úvěr byl v roce 2003 vyčerpán. U tohoto úvěru nepovažovala EIB zajištění.

V září 2003 uzavřelo HMP s EIB úvěrovou smlouvu ve výši 75 000 tis. EUR na financování projektu metro Praha II – AFI – A určeného na výstavbu provozního úseku trasy metra IV.C2 (Ládví – Letňany). V roce 2005 byly čerpány 2 tranše, a to ve výši 830 000 tis. Kč a 798 462 tis. Kč. Celý úvěr byl v roce 2005 vyčerpán. U tohoto úvěru nepovažovala EIB zajištění.

Česká pojišťovna a.s.

V roce 2001 uzavřelo HMP úvěrovou smlouvu se společností CM-CREDIT na refinancování nákladů odkupu portfolia klasifikovaných aktiv První městské banky a.s. a jeho správu.

V průběhu roku 2001 byla tato smlouva převedena ze společnosti CM-CREDIT na společnost Česká pojišťovna a.s.

V souladu s platnou smlouvou bylo v roce 2006 zaplacen 160 000 tis. Kč (v roce 2005 zaplacen 130 000 tis. Kč). Úvěr byl k 31.12.2006 splacen.

ING Barings

V srpnu 1998 podepsalo HMP s ING Barings smlouvu na úvěrový rámec ve výši 105 mil. USD. Během roku 2000 byl tento úvěr restrukturalizován a převeden na české koruny. Celý úvěr byl v roce 2000 vyčerpán.

K datu vyhotovení účetní závěrky nebyly k dispozici údaje o dlouhodobých bankovních úvěrech MČ.

Ostatní dlouhodobé závazky

Na účtech ostatních dlouhodobých závazků jsou vedeny závazky HMP vůči nebankovním subjektům.

K nejvýznamnějším dlouhodobým závazkům vlastního HMP patří např.:

Název společnosti	(v tis. Kč)	
	31. prosince 2005	31. prosince 2006
INCHEBA PRAHA spol. s.r.o.	201 612	191 612
Mediterra s.r.o.	165 935	161 256
DELTA CLIMATIZER, a.s.	167 070	156 968

Ukazatel dluhové služby

HMP nebo MČ nesmí přijmout úvěr, pokud jeho dluhová služba přesahuje 15 % vlastního rozpočtu minulého roku.

Dluhovou službou se rozumí úroky, splátky jistin, směnky, splátky leasingu a při jednorázových splátkách, splatných po uplynutí dohodnuté lhůty, poměrná část splátky za jeden rok.

Vlastním rozpočtem minulého roku se rozumí celkový dosažený objem rozpočtu příjmů za uplynulý kalendářní rok (příjmy celkem po konsolidaci – skutečnost za minulý rok).

Z výše uvedených dat se vypočítá „ukazatel dluhové služby“.

		(v tis. Kč)	
		2005	2006
		Skutečnost	Skutečnost
1	Dluhová základna (příjmy)	41 830 919	42 695 355
2	Úroky	1 097 718	1 086 866
3	Splátky jistin	345 343	657 304
4	Splátky leasingu	5 400	4 239
	Výdaje na dluhovou službu celkem	1 448 461	1 748 409
	Ukazatel dluhové služby	3%	4,10 %

HMP mělo za rok 2006 ukazatel dluhové služby 4,1 % (za rok 2005 byl tento ukazatel 3 %). Nárůst ukazatele dluhové služby v roce 2006 je spojen s vyššími splátkami jistin úvěrů.

Zástavy a záruky

Kongresové centrum Praha, a.s. (dále jen „KCP“)

V dubnu 2005 přijalo KCP úvěr ve výši 700 mil. Kč od Komerční banky, a.s. Tento úvěr refinancuje původní úvěr poskytnutý této společnosti Živnostenskou bankou, a.s. ve výši 800 mil. Kč (usnesení zastupitelstva HMP č.16/03 ze dne 24.2.2000). Dne 19.4.2005 schválila rada HMP návrh znění "Prohlášení ručitele" pro Komerční banku, a.s. za úvěr ve výši 700 mil. Kč ve prospěch této banky. HMP vydalo dne 29.5.2005 Prohlášení ručitele za dlužníka – Kongresové centrum Praha, a.s. za splacení jistiny úvěru. Jistina k 31.12.2006 činila 645 001 000 Kč.

V červnu 2003 schválilo zastupitelstvo HMP poskytnutí ručení za úvěr KCP ve výši 90 mil. Kč se splatností k 31.12.2006 formou ručitelského prohlášení ve prospěch PPF banky a.s. (usnesení zastupitelstva HMP č. 09/09 ze dne 26.6.2003). Tato pohledávka byla v roce 2005 PPF bankou převedena na společnost Dexia - Komunalkredit. K 31.12.2006 byl úvěr KCP splacen.

Státní fond rozvoje bydlení

Na základě usnesení č. 08/10 ze dne 29.5.2003 odsouhlasilo zastupitelstvo HMP vystavení 2 kusů vlastních blankosměnek, bez uvedení údaje splatnosti, směnečné sumy a platebního místa, na řad Státního fondu rozvoje bydlení sloužící jako zajišťovací instrument za úvěr přijatý od této instituce.

K datu vyhotovení účetní závěrky nebyly k dispozici údaje o zástavách a zárukách jednotlivých MČ.

15. KRÁTKODOBÉ ZÁVAZKY A PŘECHODNÉ ÚČTY PASIVNÍ

	(v tis. Kč)	
	31. prosince 2005	31. prosince 2006
Dodavatelé	1 914 997	1 346 283
Přijaté zálohy	2 056 383	2 350 000
Ostatní závazky	1 550 418	2 002 017
Závazky z pevných termínovaných operací a opcí	2 864 944	3 355 390
Závazky k účastníkům sdružení	4 127	4 131
Závazky za zaměstnanci	61 593	62 556
Závazky ze sociálního zabezpečení a zdravotního pojištění	81 608	83 921
Daně	891 198	1 451 862
Vypořádání přeplatků dotací	920 642	424 346
Jiné závazky	529 516	461 453
Celkem	10 875 427	11 541 958
Přechodné účty pasivní	2 881 263	3 466 903
CELKEM	13 756 690	15 008 861

Přijaté zálohy jsou tvořeny převážně zálohami na služby (voda, elektřina, plyn apod.).

Vypořádání přeplatků dotací představuje zejména závazky z titulu finančního vztahu k rozpočtu zřizovatele (HMP). Tyto závazky vyjadřují vztahy mezi zdaňovanou činností a příjmy z rozpočtu (neprovedené odvody zisku ze zdaňované činnosti do hlavní, odpisů a zůstatkových cen majetku uplatňovaných v daňových nákladech), nejedná se tedy o závazky vůči třetím stranám.

Z celkové částky vypořádání přeplatků dotací představují závazky MČ vůči Magistrátu HMP za neodvedený podíl na dani z příjmů podle předběžného předpisu k 31.12.2006 částku 424 mil. Kč (k 31.12.2005 částka 697 mil. Kč). Rozdíl tvoří prostředky předepsané k odvodu do příjmů rozpočtu MČ. Tyto prostředky nebyly dosud odvedeny.

Přechodné účty pasiv představují zejména kurzové rozdíly pasivní v hodnotě 2 718 mil. Kč (k 31.12.2005 v hodnotě 2 144 mil. Kč) z přepočtu emitovaných dluhopisů a z bankovních depozit.

16. PŘÍJMY CELKEM

	(v tis. Kč)		
	2005	2006	
	Skutečnost	Upravený rozpočet	Skutečnost
Daňové příjmy	37 959 698	36 473 951	38 556 527
Nedaňové příjmy	2 255 830	2 234 854	2 450 878
Kapitálové příjmy	18 744	15 497	47 792
Dotace	10 415 569	12 304 134	11 814 802
Převody z vlastních fondů	4 142 355	4 382 366	4 373 116
CELKEM	54 792 196	55 410 802	57 243 115

17. DAŇOVÉ PŘÍJMY

	(v tis. Kč)		
	2005	2006	
	Skutečnost	Upravený rozpočet	Skutečnost
Daně z příjmů fyzických osob	11 256 867	9 616 000	10 611 946
Daně z příjmů právnických osob	10 203 250	9 804 175	10 362 989
Obecné daně ze zboží a služeb v tuzemsku	14 160 526	14 995 101	15 140 122
Poplatky a odvody v oblasti životního prostředí	708 559	630 171	725 302
Místní poplatky a ostatní odvody z vybraných činností a služeb	750 872	671 019	768 620
Správní poplatky	478 724	391 595	532 855
Daně z majetku	400 900	365 890	414 693
CELKEM	37 959 698	36 473 951	38 556 527

V roce 2006 tvoří daňové příjmy 67 % z celkového objemu skutečných příjmů HMP. Tyto příjmy jsou HMP převáděny Finančními a Celními úřady.

18. NEDAŇOVÉ PŘÍJMY

	(v tis. Kč)		
	2005	2006	
	Skutečnost	Upravený rozpočet	Skutečnost
Příjmy z vlastní činnosti a přijaté sankční platby	266 919	267 167	349 498
Odvody přebytků organizací s přímým vztahem, vratky transferů	187 381	162 529	169 955
Příjmy z podílů na zisku, dividendy a realizované kurzové zisky	428 948	21 836	243 195
Příjmy z úroků	1 215 755	1 554 073	1 486 528
Ostatní nedaňové příjmy	156 827	229 249	201 702
CELKEM	2 255 830	2 234 854	2 450 878

V roce 2006, obdobně jako v roce 2005, tvoří nedaňové příjmy 4 % z celkového objemu skutečných příjmů HMP.

Příjmy z vlastní činnosti tvoří zejména příjmy z poskytování služeb HMP (např. úhrady za posudky, smluvní odměny za sběr a využití obalových odpadů společnosti EKO-KOM, a.s., prodej vyhlášek za poskytnuté informace podle zákona č. 106/1999 Sb., o svobodném přístupu k informacím, příjmy z provozování 14 záchytných parkovišť P+R, poplatky za rešerše, xerokopie, fotokopie apod.).

Sankční platby zahrnují sankce a pokuty za porušení obecně závazných právních norem a vyhlášek.

Organizacemi s přímým vztahem jsou příspěvkové organizace a obecně prospěšné společnosti, jejichž zřizovatelem je HMP.

Úrokové příjmy patří v oblasti nedaňových příjmů k nejvýznamnějším. V roce 2006 i 2005 byl jejich nárůst spojen s finanční strategií uplatňovanou HMP, využíváním dostupných finančních produktů a peněžními příjmy spojenými se swapovými operacemi.

Ostatní nedaňové příjmy obsahují zejména přijaté pojistné náhrady, dary, vratky záloh a splátky půjčených prostředků zejména od obyvatelstva, zřízených subjektů, obcí, podnikatelských subjektů a obecně prospěšných společností, které se vztahují k předchozím účetním obdobím, a jiné jednorázové příjmy.

19. KAPITÁLOVÉ PŘÍJMY

	(v tis. Kč)		
	2005	2006	
	Skutečnost	Upravený rozpočet	Skutečnost
Příjmy z prodeje dlouhodobého majetku	797	106	114
Ostatní kapitálové příjmy	17 947	15 391	47 677
CELKEM	18 744	15 497	47 792

Kapitálové příjmy představují zejména příjmy z prodeje dlouhodobého majetku, přijaté investiční dary od fyzických a právnických osob a příspěvky na pořízení dlouhodobého majetku.

20. PŘIJATÉ DOTACE

	(v tis. Kč)		
	2005	2006	
	Skutečnost	Upravený rozpočet	Skutečnost
Neinvestiční přijaté dotace od veřejných rozpočtů ústřední úrovně	9 457 021	10 112 658	10 111 113
Neinvestiční přijaté dotace od veřejných rozpočtů územní úrovně	4 573	3 011	5 348
Neinvestiční přijaté dotace ze zahraničí	2 399	1 029	1 029
Neinvestiční přijaté dotace ze státních finančních aktiv	611	42	42
Neinvestiční dotace celkem	9 464 604	10 116 740	10 117 532
Investiční přijaté dotace od veřejných rozpočtů ústřední úrovně	950 965	2 187 394	1 697 270
Investiční dotace celkem	950 965	2 187 394	1 697 270
CELKEM	10 415 569	12 304 134	11 814 802

V roce 2006 tvoří přijaté neinvestiční a investiční dotace 21 % z celkového objemu skutečných příjmů HMP a patří tak ke druhému nejdůležitějšímu zdroji příjmů HMP.

Finanční prostředky ze státního rozpočtu byly poskytnuty zejména prostřednictvím Ministerstva financí ČR, Ministerstva pro místní rozvoj ČR, Ministerstva kultury ČR, Ministerstva školství, mládeže a tělovýchovy ČR, Ministerstva práce a sociálních věcí a Státních fondů ČR.

Největší část přijatých dotací tvoří:

- neinvestiční dotace ze státního rozpočtu, ve kterých jsou zahrnuty prostředky na provozní a investiční výdaje škol a školských zařízení převedených z Ministerstva školství, mládeže a tělovýchovy ČR na HMP v roce 2001, z Ministerstva financí ČR a ostatních resortů
- neinvestiční dotace ze státních finančních aktiv,
- neinvestiční dotace ze státních fondů.

Neinvestiční přijaté dotace od veřejných rozpočtů ústřední úrovně

	(v tis. Kč)	
	2005	2006
	Skutečnost	Skutečnost
Ministerstvo školství, mládeže a tělovýchovy ČR	7 320 193	7 667 068
Ministerstvo financí ČR	1 728 456	1 905 475
Ostatní ministerstva ČR a státní fondy	408 372	538 570
CELKEM	9 457 021	10 111 113

Ministerstvo financí ČR

Neinvestiční přijaté dotace od Ministerstva financí ČR v rámci souhrnného vztahu byly použity k následujícím účelům:

	(v tis. Kč)	
	2005	2006
	Skutečnost	Skutečnost
Státní správa	436 977	502 026
Sociální dávky	644 625	687 900
Ústavy sociální péče a domovy důchodců	346 455	356 692
Školství	138 866	141 333
Ostatní dotace	161 533	217 524
CELKEM	1 728 456	1 905 475

Investiční přijaté dotace od veřejných rozpočtů ústřední úrovně

	(v tis. Kč)	
	2005	2006
	Skutečnost	Skutečnost
Státní fond dopravní infrastruktury	717 532	818 589
Státní fond rozvoje bydlení	93 819	51 690
Ministerstvo financí ČR	43 967	131 483
Státní fond životního prostředí	1 881	15 150
Ostatní ministerstva ČR	93 766	680 358
CELKEM	950 965	1 697 270

21. PŘEVODY Z VLASTNÍCH FONDŮ

Převody z vlastních fondů představují zejména převody prostředků z vlastních fondů zdaňované činnosti, popř. z ostatních vlastních fondů do příjmů hlavní činnosti.

22. VÝDAJE CELKEM

	(v tis. Kč)		
	2005	2006	2006
	Skutečnost	Upravený rozpočet	Skutečnost
Výdaje neinvestiční celkem	35 282 564	39 848 767	37 833 637
Výdaje investiční celkem	17 403 237	20 675 863	18 022 056
CELKEM	52 685 801	60 524 630	55 855 693

Rozbor výdajů podle jednotlivých kapitol

(v tis. Kč)

Kapitola	2006		CELKEM
	Neinvestiční výdaje	Investiční výdaje	
Rozvoj obce	310 649	1 756 108	2 066 757
Městská infrastruktura	2 219 486	2 639 765	4 859 251
Doprava	11 241 392	8 125 556	19 366 948
Školství, mládež a samospráva	10 260 525	1 807 231	12 067 756
Zdravotnictví a sociální péče	2 859 790	413 046	3 272 836
Kultura, sport a cestovní ruch	1 636 281	1 055 208	2 691 489
Bezpečnost	1 215 645	342 499	1 558 144
Hospodářství	696 928	1 302 736	1 999 664
Vnitřní správa	4 669 524	555 566	5 225 090
Pokladní správa	2 723 417	24 341	2 747 758
CELKEM	37 833 637	18 022 056	55 855 693

(v tis. Kč)

Kapitola	2005		CELKEM
	Neinvestiční výdaje	Investiční výdaje	
Rozvoj obce	218 215	2 218 115	2 436 330
Městská infrastruktura	2 158 268	2 890 342	5 048 610
Doprava	10 684 869	7 854 147	18 539 016
Školství, mládež a samospráva	9 746 757	1 592 184	11 338 941
Zdravotnictví a sociální péče	2 547 823	401 621	2 949 444
Kultura, sport a cestovní ruch	1 490 697	623 050	2 113 747
Bezpečnost	1 040 346	264 087	1 304 433
Hospodářství	727 455	1 045 826	1 773 281
Vnitřní správa	4 279 247	488 603	4 767 850
Pokladní správa	2 388 887	25 263	2 414 150
CELKEM	35 282 564	17 403 237	52 685 801

Největší objem celkových skutečných výdajů je v roce 2006 v kapitole – doprava (35 %) a v kapitole – školství, mládež a samospráva (22 %).

Kapitola „Doprava“

Neinvestiční výdaje

(v tis. Kč)

	2005	2006
	Skutečnost	Skutečnost
Technická správa komunikací HMP (rozpočtová)		
- zimní údržba	327 125	353 596
- opravy a údržba komunikací	1 022 193	992 843
- čištění a zeleň	409 126	422 268
- ostatní	215 449	256 758
Celkem	1 973 893	2 025 465
Dopravní podnik hl. m. Prahy, a.s.		
- dotace k úhradě nákladů Dopravního podniku hl. m. Prahy, akciová společnost (z kapitoly doprava)	8 045 199	8 430 127
Ostatní běžné výdaje (včetně MČ)	665 777	785 800
CELKEM	10 684 869	11 241 392

V roce 2006 bylo běžnými výdaji Technické správy komunikací HMP zajišťováno především financování oprav a údržby komunikací (včetně dopravního značení a světelných signalizačních zařízení), zimní údržby komunikací pro zajištění jejich sjízdnosti (včetně nákupu posypového materiálu), čištění (včetně kanalizačních vpustí), údržby zeleně, likvidace černých skládek a dalších činností souvisejících se správou komunikací ve vlastnictví HMP.

Dopravnímu podniku hl. m. Prahy, akciová společnost byla na rok 2006 usnesením zastupitelstva HMP č. 32/01 ze dne 24.11.2005 schválena z rozpočtu HMP neinvestiční dotace ve výši 7 969 541 tis. Kč.

28.11.2006 schválila rada HMP svým usnesením č. 1697 navýšení schválené neinvestiční dotace o částku 586 tis. Kč na dílčí úhradu řešitelských nákladů projektu EU TRENDSETTER.

21.12.2006 schválilo zastupitelstvo HMP svým usnesením č. 2/40 úpravu rozpočtu HMP představující převod investičních dotací ve výši 460 000 tis. Kč k navýšení neinvestičních dotací k úhradě nákladů Dopravního podniku hl. m. Prahy, akciová společnost pro naplnění tvorby odpisů.

Celková neinvestiční dotace z rozpočtu HMP sloužící k úhradě provozních nákladů Dopravního podniku hl. m. Prahy, akciová společnost k 31.12.2006 činila 8 470 127 tis. Kč, z toho z kapitoly „Doprava“ bylo poskytnuto 8 430 127 tis.

Investiční výdaje roku 2006

	(v tis. Kč)
	2006
	Skutečnost
Odbor městského investora	
- Vysočanská radiála	277 722
- Strahovský tunel 2. st.	239 500
- MO Radlická - Strahovský tunel	215 129
- Liberecká	142 745
- Špejchar – Pelc/Tyrolka	117 767
- Türkova II.	59 672
- Ostatní (pod 50 mil. Kč v jednotlivém případě)	112 357
Celkem	1 164 892
Technická správa komunikací	
- MÚK – připojení Malé a Velké Chuchle	160 301
- Jižní spojka – soubor staveb	87 524
- Rekonstrukce opěrné zdi na Františku	121 695
- Rekonstrukce Broumarská II	196 290
- Nábřeží E. Beneše – opěrné zdi	131 000
- Rekonstrukce povrchu v Holešovičkách	83 225
- Ostatní (pod 70 mil. Kč v jednotlivém případě)	590 421
Celkem	1 370 456
Dopravní podnik hl. m. Prahy, akciová společnost	
- IV. provozní úsek trasy C2 – Ládví - Letňany	3 400 000
- Obnova vozů metra	560 000
- Modernizace tramvají	412 101
- Stanice metra – depo Hostivař (2x P+R)	300 000
- IV. Provozní úsek trasy C1 – nádraží Holešovice - Ládví	95 871
- Nákup tramvají	310 000
- Nákup autobusů standard	141 900
- Ostatní (pod 90 mil. Kč v jednotlivém případě)	168 480
Celkem	5 388 352
Ostatní investiční výdaje (včetně MČ)	201 856
CELKEM	8 125 556

Dopravnímu podniku, hl. m. Prahy byla v roce 2006 poukázána celková investiční účelová dotace z rozpočtu HMP ve výši 5 396 179 tis. Kč (z toho z kapitoly doprava 5 388 352 tis. Kč a z kapitoly bezpečnost 7 827 tis. Kč)

Investiční výdaje roku 2005

	(v tis. Kč)
	2005
	Skutečnost
Odbor městského investora	
- Městský okruh Radlická – Strahovský tunel	611 511
- Vysočanská radiála	331 352
- Strahovský tunel 2. st.	181 308
- Strahovský tunel 3. st.	165 150
- Chodovská radiála	113 630
- KOMOKO	110 517
- Špejchar – Pelc/Tyrolka	94 860
- Türkova	79 240
- ostatní (pod 50 mil. Kč v jednotlivém případě)	55 219
Celkem	1 742 787
Technická správa komunikací	
- MÚK – připojení Malé a Velké Chuchle	299 212
- Jižní spojka – soubor staveb	117 694
- Sokolovská	114 035
- Rašínovo nábřeží	80 000
- Mostecká - Bohdalec	75 329
- ostatní (pod 70 mil. Kč v jednotlivém případě)	715 676
Celkem	1 401 946
Dopravní podnik hl. m. Prahy, akciová společnost	
- IV. provozní úsek trasy C2 – Ládví - Letňany	2 368 462
- obnova vozů metra	900 000
- modernizace tramvají	300 700
- st. Metra – depo Hostivař	250 000
- IV. Provozní úsek trasy C1 – nádraží Holešovice - Ládví	240 000
- výměna kabelů na trase metra A a C	140 000
- rekonstrukce TT Sokolovská	120 000
- rekonstrukce zabezpečovacího zařízení na trase B metra	100 000
- ostatní (pod 100 mil. Kč v jednotlivém případě)	197 491
Celkem	4 616 653
Ostatní investiční výdaje (včetně MČ)	92 761
CELKEM	7 854 147

Kapitola „Školství, mládež a samospráva“Neinvestiční výdaje

V roce 2006 byly zdrojem financování této kapitoly prostředky poskytnuté z rozpočtu HMP a ze státního rozpočtu Ministerstvem školství, mládeže a tělovýchovy ČR, Ministerstvem financí ČR, Ministerstvem kultury ČR a Ministerstvem práce a sociálních věcí ČR.

Neinvestiční výdaje zahrnují především finanční prostředky na platy, ostatní osobní náklady a pojistné, výdaje na učební pomůcky a vzdělávání pedagogů.

V průběhu roku 2006 realizoval odbor školství Magistrátu HMP sedm projektů, které jsou podporovány v rámci Jednotného programového dokumentu regionu NUTS 2 HMP pro Cíl 3 (JPD 3).

Čerpání neinvestičních výdajů JPD 3 proběhlo u těchto projektů:

- **PILOT GP** – tvorba a ověřování pilotních školských vzdělávacích programů ve vybraných pražských gymnáziích;
- **JARO** – rozvoj jazykových dovedností pedagogických pracovníků ve školství za účelem zkvalitňování vzdělávání na základních, středních a vyšších odborných školách;
- **HODINA** – úprava vzdělávacích programů 7. ročníků základních škol směřující k rozvoji klíčových kompetencí žáků;
- **Ekogramotnost** – vytvoření a vyhodnocení programů pro vzdělávání a výchovu – poskytnutí znalostí k chápání souvislostí mezi přírodními, ekonomickými a sociálními aspekty;
- **PŠP** (Poradenství – škola – povolání) – zdokonalení diagnostického a poradenského systému v oblasti vzdělávání a volby povolání;
- **INOSKOP** – program se zaměřuje na zavádění inovací do práce učitelů základních škol;
- **EVALUACE** – tvorba evaluačních a autoevaluačních postupů pro základní a střední školy na území HMP.

Investiční výdaje

V oblasti investičních výdajů byly finanční prostředky vynaloženy zejména na rekonstrukce a modernizace objektů.

23. PROVOZNÍ VÝDAJE

Součástí celkových neinvestičních výdajů jsou zejména výdaje související s provozem Magistrátu a jednotlivých úřadů MČ a výdaje na opravy a udržování dlouhodobého majetku.

Rozbor provozních výdajů podle druhu

	(v tis. Kč)		
	2005	2006	
	Skutečnost	Upravený rozpočet	Skutečnost
Platy, ostatní platby za provedenou práci a povinné pojistné placené zaměstnavatelem	3 316 154	3 622 467	3 563 427
Nákup materiálu	367 991	500 881	474 061
Nákup vody, paliv a energie	152 268	196 272	181 998
Nákup služeb	3 736 519	4 272 642	3 950 728
Ostatní nákupy	2 451 275	2 692 099	2 533 558
Úroky a ostatní finanční výdaje	2 211 630	2 934 244	2 626 174
Ostatní provozní výdaje	350 844	405 348	402 771
CELKEM	12 586 681	14 623 953	13 732 717

Nákup služeb představují zejména výdaje na služby telekomunikací, nájemné, konzultační, poradenské a právní služby, služby školení a vzdělávání, služby zpracování dat, služby peněžních ústavů, nákup ostatních služeb apod.

Ostatní nákupy představují zejména výdaje na opravy a udržování dlouhodobého majetku (zimní údržba komunikací pro zajištění sjízdnosti, čištění komunikací včetně kanalizačních vpustí, údržba zeleně, likvidace černých skládek, opravy a údržba komunikací a další činnosti související s majetkovou správou komunikací ve vlastnictví HMP).

Ostatní provozní výdaje představují zejména poskytnuté zálohy, jistiny, záruky a výdaje související s neinvestičními nákupy, příspěvky, náhradami a věcnými dary.

Odměny uhrazené auditorům v členění za jednotlivé druhy služeb za vlastní HMP

	(v tis. Kč)	
	2005	2006
	Skutečnost	Skutečnost
Činnost auditora související s přezkoumáním hospodaření HMP celkem - zpráva auditora o přezkoumáním hospodaření HMP	6 312	0
Ostatní činnosti související s přezkoumáním hospodaření HMP celkem	1 828	2 292
Poradenské služby celkem	103	2 820
CELKEM	8 243	5 112

Rada HMP svým usnesením č. 2028 ze dne 20.12.2005:

- rozhodla o zrušení zadávacího řízení na veřejnou zakázku "Přezkoumání hospodaření HMP za kalendářní roky 2005 - 2008", zadanou v otevřeném řízení zahájeném zadavatelem dne 29.8.2005 oznámením zadávacího řízení, s uveřejněním na centrální adrese pod evidenčním číslem VZ 50012188, podle zákona č. 40/2004 Sb., o veřejných zakázkách;
- ukončila činnost hodnotící komise pro veřejnou zakázku "Přezkoumání hospodaření HMP za kalendářní roky 2005 - 2008";
- uložila primátorovi HMP zabezpečit přezkoumání hospodaření HMP za rok 2005 prostřednictvím Ministerstva financí ČR;
- uložila řediteli MHMP zajistit realizaci veškerých právních úkonů ve věci rozhodnutí zadavatele o zrušení otevřeného zadávacího řízení

Rada HMP svým usnesením č. číslo 0974 ze dne 20.6.2006 doporučila primátorovi HMP zajistit přezkoumání hospodaření HMP v letech 2006 – 2009 auditorem vybraným v otevřeném zadávacím řízení podle zákona č. 40/2004 Sb., o veřejných zakázkách a jmenovala členy a náhradníky hodnotící komise.

14.12.2006 podepsalo HMP smlouvu o přezkoumání hospodaření za kalendářní roky 2006 – 2009 a poskytnutí souvisejících služeb se společností Deloitte Audit s.r.o.

K datu vyhotovení účetní závěrky nemělo vlastní HMP k dispozici údaje vztahující se k odměnám uhrazeným auditorům těch MČ, které požádaly o přezkoumání svého hospodaření externího auditora nebo externí auditorskou společnost.

24. POSKYTNUTÉ NEINVESTIČNÍ DOTACE, PŘÍSPĚVKY A JINÉ PŘEVODY VYBRANÝM SUBJEKTŮM

	(v tis. Kč)		
	2005	2006	
	Skutečnost	Upravený rozpočet	Skutečnost
Dopravní podnik hl. m. Prahy, akciová společnost	8 090 199	8 470 127	8 470 127
Technická správa komunikací	1 973 893	2 030 116	2 025 465
Městská policie	728 732	814 089	814 075
Zdravotnická záchranná služba hl.m. Prahy	204 645	221 804	221 803
Městská knihovna	205 178	209 890	209 890
Zoologická zahrada	109 176	110 222	101 262

Mezi ostatní subjekty, kterým jsou poskytovány dotace/příspěvky/převody patří např. školy a školská zařízení, domovy důchodců, ústavy sociální péče, divadla, galerie apod. Hodnota poskytnutých finančních prostředků se v jednotlivém případě pohybuje pod částkou 100 000 tis. Kč za rok.

25. SALDO PŘÍJMŮ A VÝDAJŮ A FINANCOVÁNÍ

	(v tis. Kč)	
	2005	2006
	Skutečnost	Skutečnost
Příjmy celkem	54 792 196	57 243 115
Výdaje celkem	52 685 801	55 855 693
Saldo příjmů a výdajů (příjmy – výdaje)	2 106 395	1 387 422
Financování	-2 106 395	-1 387 422

Rozpis položek financování

	(v tis. Kč)	
	2005	2006
	Skutečnost	Skutečnost
Financování z tuzemska		
Krátkodobé přijaté půjčené prostředky	7 620	20 000
Uhrazené splátky krátkodobých přijatých půjčených prostředků	-3 444	-5 000
Změna stavu krátkodobých prostředků na bankovních účtech	-3 350 198	-1 849 591
Aktivní krátkodobé operace řízení likvidity (příjmy – výdaje)	-1 427 258	677 839
Dlouhodobé přijaté půjčené prostředky	64 184	4 622
Uhrazené splátky dlouhodobých přijatých půjčených prostředků	-343 899	-652 304
Aktivní dlouhodobé operace řízení likvidity (příjmy – výdaje)	131 703	-3 264
Financování ze zahraničí		
Dlouhodobé přijaté půjčené prostředky	1 628 462	95 871
Uhrazené splátky dlouhodobých přijatých půjčených prostředků	2 000	0
Aktivní dlouhodobé operace řízení likvidity (příjmy – výdaje)	1 592 051	530 684
Nerealizované kurzové rozdíly	-407 616	-206 279
CELKEM	-2 106 395	-1 387 422

26. VÝKAZ ZISKU A ZTRÁTY

	(v tis. Kč)	
	2005	2006
Výnosy celkem	10 242 502	12 900 906
Náklady celkem	7 297 077	7 815 668
Výsledek hospodaření před zdaněním (výnosy – náklady)	2 945 425	5 085 238
Daň	902 758	1 443 734
Výsledek hospodaření po zdanění (zisk +/- ztráta -)	2 042 667	3 641 504

27. TRŽBY ZA VLASTNÍ VÝROBKY, Z PRODEJE SLUŽEB A ZA PRODANÉ ZBOŽÍ

Tržby jsou výsledkem zdaňované činnosti HMP a představují zejména výnosy z pronájmu nemovitého majetku.

28. TRŽBY Z PRODEJE DLOUHODOBÉHO MAJETKU A MATERIÁLU

Zisk z prodeje dlouhodobého majetku nevyjadřuje skutečný výsledek prodeje vzhledem k tomu, že zůstatková cena prodaného dlouhodobého majetku nebyla u některých prodeje účtována do nákladů daného roku.

29. OSTATNÍ PROVOZNÍ VÝNOSY

Ostatní provozní výnosy představují především výnosové úroky, výnosy ze smluvních pokut a penále a platby za odepsané pohledávky.

30. ZISK Z FINANČNÍCH OPERACÍ

Zisk z finančních operací představují především výnosy z dlouhodobého a krátkodobého finančního majetku a z prodeje cenných papírů.

31. NÁKLADY SPOJENÉ S TRŽBAMI ZA VLASTNÍ VÝROBKY, Z PRODEJE SLUŽEB A ZA PRODANÉ ZBOŽÍ

Vynaložené náklady lze analyzovat následovně:

	(v tis. Kč)	
	31. prosince 2005	31. prosince 2006
Spotřeba materiálu	25 168	32 181
Spotřeba energie	32 834	29 801
Spotřeba ostatních neskladovatelných dodávek a prodané zboží	5 724	3 862
Opravy a udržování	2 684 246	2 434 180
Ostatní náklady a služby	935 851	1 001 359
CELKEM	3 683 823	3 501 383

Ostatní náklady a služby představují především odměny za správu majetku placené správcovským organizacím, cestovné a náklady na reprezentaci.

32. ODPISY

Daňové odpisy dlouhodobého majetku jsou uplatňovány pouze k dlouhodobému majetku využívanému v rámci zdaňované činnosti. Vlastní HMP uplatňuje pouze odpisy u bytových domů, které jsou pronajímány po celý rok a u majetku pronajatého Pražské vodohospodářské společnosti, a.s. (jde o veškeré vodovody a kanalizace na území HMP). Výši odpisů k veškerému komerčně využívanému majetku nelze, vzhledem k rozsahu tohoto majetku, odhadnout.

Odpisy jsou vypočítány k 31.12.

33. DAŇ Z PŘÍJMŮ

Odhadovaná výše daně z příjmů je vypočítána na základě výkazu zisku a ztráty vlastního HMP a MČ. Konečná výše daně (2006: 24 % z výsledku hospodaření před zdaněním, 2005: 26 %) je vypočítána v souladu se zákonnými požadavky do 30. června roku následujícího po účetním období, ke kterému se vztahuje. Rozdíl daně skutečně vypočítané a daně záúčtované do nákladů před roční účetní závěrkou je záúčtován v následujícím roce přímo proti výsledku hospodaření.

Daň placená obcí je zároveň jejím příjmem, proto je převáděna do příjmů rozpočtu HMP. Výjimku tvoří odvedená srážková daň, která je příjmem státního rozpočtu.

Podíl MČ na daňové povinnosti HMP je MČ vrácen zpět formou dotace.

34. TRANSAKCE S BLÍZKÝMI STRANAMI

Blízkými stranami se rozumí příspěvkové organizace a organizační složky zřízené HMP a obchodní společnosti, v nichž má HMP rozhodující nebo podstatný vliv. U obchodních společností se jedná zejména o Dopravní podnik hl. města Prahy, akciová společnost (dále jen DP, a.s.).

Ve finančním výkazu (přehled pro hodnocení plnění rozpočtu) jsou uvedeny následující významné transakce s blízkými stranami:

Příjmy

		(v tis. Kč)	
		2005	2006
		Skutečnost	Skutečnost
Příjmy z dividend za vlastní HMP celkem		409 645	210 337
Z toho:	Pražská energetika Holding, a.s.	150 541	134 160
	Pražská teplárenská Holding, a.s.	141 538	0
	Pražská plynárenská Holding, a.s.	61 425	58 719
	Obecní dům a.s.	0	3 076
	PPF banka a.s.	56 141	14 382
MČ celkem		18 230	27 166
CELKEM		427 875	237 503
Odvody přebytku organizací s přímým vztahem celkem		170 922	169 955

K datu účetní závěrky nebyly k dispozici informace o příjmech z dividend jednotlivých MČ.

Výdaje

		(v tis. Kč)	
		2005	2006
		Skutečnost	Skutečnost
Dotace podnikatelským subjektům	investiční	4 665 235	5 435 692
z toho: dotace DP, a.s.		4 636 654	5 396 179
	neinvestiční	9 214 286	9 645 562
z toho: dotace DP, a.s.		8 090 199	8 470 127
Dotace neziskovým a podobným organizacím	investiční	76 529	86 379
	neinvestiční	4 120 113	4 546 584
Dotace příspěvkovým organizacím	investiční	861 337	977 612
Transfery příspěvkovým a podobným organizacím	neinvestiční	8 423 522	8 992 761

Transfery představují zejména příspěvky a dotace příspěvkovým organizacím a vysokým školám.

35. ROZVAHA ZA ZŘÍZENÉ PŘÍSPĚVKOVÉ ORGANIZACE

Celkové hodnoty aktiv a pasiv příspěvkových organizací zřízených vlastním HMP a MČ, které nejsou součástí rozvahy HMP celkem jsou následující:

	(v tis. Kč)	
	31. prosince 2005	31. prosince 2006
AKTIVA		
Stálá aktiva		
Dlouhodobý nehmotný majetek	224 517	232 970
Dlouhodobý hmotný majetek	25 701 917	26 545 134
Dlouhodobý finanční majetek	50	55
Oprávkový dlouhodobého majetku	- 9 997 546	-10 386 225
Celkem	15 928 938	16 391 934
Oběžná aktiva		
Zásoby	186 532	194 848
Pohledávky	560 168	516 040
Finanční majetek	2 770 608	3 031 414
Ostatní aktiva	54 956	63 280
Celkem	3 572 264	3 805 582
CELKEM	19 501 202	20 197 516

	(v tis. Kč)	
	31. prosince 2005	31. prosince 2006
PASIVA		
Vlastní kapitál		
Majetkové fondy	15 944 551	16 534 480
Finanční fondy	1 484 841	1 545 505
Výsledek hospodaření		
Výsledek hospodaření za účetní období	84 262	119 893
Nerozdělený zisk minulých let	- 82 878	-62 441
Celkem	17 430 776	18 137 437
Cizí zdroje		
Rezervy	3 115	1 471
Dlouhodobé závazky	135 036	1 626
Krátkodobé závazky a přechodné účty pasivní	1 928 860	2 046 478
Bankovní úvěry a půjčky	3 415	10 504
Celkem	2 070 426	2 060 079
CELKEM	19 501 202	20 197 516

K významným příspěvkovým organizacím HMP patří např. Zoologická zahrada hl.m. Prahy, Pražská botanická zahrada, Zdravotnická záchranná služba hl. m. Prahy, Galerie hl. m. Prahy, Hvězdárna a planetárium, Muzeum hl. m. Prahy, Městská knihovna, Správa pražských hřbitovů a další.

Mezi příspěvkové organizace zřízené HMP patří od roku 2001 i střední, umělecké a zvláštní školy, jejichž zřizovatelem bylo do roku 2000 Ministerstvo školství, mládeže a tělovýchovy ČR a organizace města, které hospodařily do konce roku 2000 jako rozpočtové – zejména domovy důchodců a ústavy sociální péče.

36. POTENCIÁLNÍ ZÁVAZKY

Soudní spory a žaloby

Proti HMP jsou vedeny četné restituční žaloby a soudní spory. Nelze stanovit částku ani pravděpodobnost nepříznivého dopadu těchto sporů.

V souladu s postupy účtování pro územní samosprávné celky, organizační složky státu a příspěvkové organizace nelze potenciální závazek promítnout do výkazů HMP.

Mezi nejvýznamnější soudní spory patří např.:

- Spor o náhradu škody převyšující částku 2 500 tis. Kč, kterou požaduje britský turista, kterého v prosinci 2003 těžce zranil vánoční strom na Staroměstském náměstí.
- Žaloba o náhradu škody. Žalobce požaduje od HMP zaplacení částky ve výši cca 3 000 tis. Kč s příslušenstvím a náklady právního zastoupení.
- Spor správce konkurzní podstaty Vít potraviny, a.s. a HMP – obvodní soud pro Prahu 1 rozhodl rozsudkem ze dne 10.7.2006 a uložil HMP zaplatit částku cca 4 000 tis. Kč. Rozsudek není v právní moci.
- Žaloba o vydání bezdůvodného obohacení ve výši cca 4 000 tis. Kč s příslušenstvím.
- Žaloba společnosti PSJ INVEST a.s., PASSERINVEST GROUP, a.s. o zaplacení částky cca 4 mil. Kč s příslušenstvím.
- Žaloba společnosti FOS-HOLDING, a.s. o částečné vrácení plnění ze smlouvy o postoupení pohledávek z roku 2002. V případě nepříznivého výsledku by HMP mělo zaplatit cca 6 000 tis. Kč.
- Žaloba společnosti Zábavní a výstavní park, a.s. o zaplacení částky cca 12 000 tis. Kč s příslušenstvím jako poměrnou část z titulu příkazní smlouvy.
- Soudní spor o zaplacení cca 39 000 tis. Kč vztahujících se k vydání bezdůvodného obohacení za užívání pozemků v období od 2002 – 2003.
- Soudní spor o zaplacení cca 79 000 tis. Kč vztahujících se k vydání bezdůvodného obohacení za užívání pozemků v období od 2000 – 2002.
- Žaloba společnosti PSJ Jihlava, spol. s r.o. - v likvidaci o zaplacení cca 87 000 tis. Kč s příslušenstvím proti společnosti Obecní dům. HMP (jediný akcionář společnosti Obecní dům, a.s.) vstoupilo do tohoto sporu 11.4.2006.
- Soudní spor o zaplacení cca 105 000 tis. Kč vztahujících se k vydání bezdůvodného obohacení za užívání pozemků v období od 1996 – 2000.
- V roce 2006 podal žalobce (Diplomatický servis) žalobu o určení vlastnického práva k budově s pozemky na katastrálním území Malá Strana.

Swapové operace

Nejvýznamnější změnou v rámci derivátových transakcí vlastního HMP v roce 2006, v porovnání s rokem 2005, je skutečnost, že vlastní HMP ukončilo úrokový swap s Českou pojišťovnou, a.s. (660 mil. Kč), Cross Currency Swapy s Deutsche Bank A.G. pobočkou Praha (7,5 mil. EUR) a s ABN AMRO N.V (7,5 mil. EUR) a uzavřelo změnu podmínek swapové operace vztahující se k zajištění 1. emise obligací EMTN Programu ve výši 170 mil. EUR s Českou spořitelnou a.s.

V roce 2005 realizovalo vlastní HMP celkovou restrukturalizaci úrokového zajištění floatové části III. emise obligací HMP, v celkovém objemu 3 000 000 tis. Kč.

Ostatní zajišťovací transakce zůstaly beze změny.

V souvislosti s řízením kurzových a úrokových rizik vyplývajících z dlouhodobých finančních závazků mělo vlastní HMP k 31.12.2006 otevřené následující derivátové transakce:

Česká spořitelna a.s.

- Úrokový Swap se začátkem obchodu 15.5.2005 a ukončením obchodu 15.5.2011.

Plátce fixní částky:	Česká spořitelna, a.s.
Nominální částka v Kč:	1 500 000 000 Kč
Sazba:	6-měsíční PRIBOR+0,32 % p.a.
Plátce variabilní částky:	HMP
Nominální částka v Kč:	1 500 000 000 Kč
Sazba:	7,27 % p.a.

- Cross Currency Swap vztahující se k zajištění 1. emise obligací vlastního HMP vydaných v objemu 170 mil. EUR v rámci EMTN Programu se začátkem obchodu 20.3.2006 a ukončením obchodu 19.3.2013.

Plátce variabilní částky v Kč:	Česká spořitelna, a.s.
Nominální částka:	170 000 000 EUR
Nominální částka:	5 389 000 000 Kč
Sazba (příjem města)	5,55 % p.a. – spread z nominální částky v Kč, spread = 10 letá Kč swapová sazba - 2 letá Kč swapová sazba PRIBOR 12M + 1,55 % p.a.
Úroková sazba za období od 20.3.2006 do 19.3.2007 (výdaj vlastního HMP)	PRIBOR 12M +1,55%
Úroková sazba za období od 19.3.2007 do 19.3.2013 (výdaj vlastního HMP)	

COMMERZBANK, A.G.

- Úrokový Swap vztahující se k floatové části 2. emise obligací vlastního HMP se začátkem obchodu 15.5.2005 a ukončením obchodu 15.5.2011.

Plátce fixní částky:	COMMERZBANK
Nominální částka v Kč:	1 500 000 000 Kč
Sazba:	6-měsíční PRIBOR + 0,32 % p.a.
Plátce variabilní částky:	HMP
Nominální částka v Kč:	1 500 000 000 Kč
Sazba:	7,27 %

Deutsche Bank AG, pobočka Praha**I.**Část A)

- Cross Currency Swap vztahující se k zajištění 2. emise obligací vlastního HMP s datem uzavření obchodu 30.11.2001, začátkem obchodu 15.6.2002 a ukončením obchodu 15.6.2009.

Plátce fixní částky v EUR:	Deutsche Bank AG, pobočka Praha
Nominální částka:	134 000 000 EUR
Sazba:	4,625 %
Plátce variabilní částky v CZK:	HMP
Nominální částka:	4 857 500 000 Kč
Sazba:	6-měsíční PRIBOR + 1,39 % p.a.

- EUR – CZK forward s datem ukončení obchodu 15.6.2009.

Plátce nominální částky v EUR:	Deutsche Bank AG, pobočka Praha
Nominální částka v EUR:	67 000 000 EUR
Plátce nominální částky v CZK:	HMP
Nominální částka v CZK:	2 207 650 000 Kč

- EUR – CZK forward s datem ukončení obchodu 15.6.2009.

Plátce nominální částky v EUR:	Deutsche Bank AG, pobočka Praha
Nominální částka v EUR:	67 000 000 EUR
Plátce nominální částky v CZK:	HMP
Nominální částka v CZK:	2 428 750 000 Kč

Část B)

- Cross Currency Swap vztahující se k zajištění 2. emise obligací vlastního HMP s datem uzavření obchodu 15.5.2001, začátkem obchodu 15.6.2002 a ukončením obchodu 15.6.2009.

Plátce fixní částky v EUR:	HMP
Nominální částka:	34 000 000 EUR
Sazba:	4,625 %
Plátce fixní částky v CZK:	Deutsche Bank AG, pobočka Praha
Nominální částka:	1 232 500 000 Kč
Sazba:	5,490 % p.a.

Část C)

- Collar Rate Protection Transaction vztahující se k zajištění 2. emise obligací vlastního HMP s datem uzavření obchodu 11.2.2002, začátkem obchodu 15.6.2002 a ukončením obchodu 15.6.2009.

Částka:	4 857 500 000 Kč
Referenční sazba:	6-měsíční PRIBOR + 1,39 %
Cap :	8,99 % p.a.
Floor:	5,77 % p.a.

II.

- Cross Currency Swap vztahující se k zajištění 1. emise obligací vlastního HMP vydaných v objemu 170 mil. EUR s datem uzavření obchodu 12.3.2003, začátkem obchodu 19.3.2003 a ukončením obchodu 19.3.2013.

Plátce variabilní částky v Kč:	Deutsche Bank AG, pobočka Praha
Nominální částka:	170 000 000 EUR
Sazba:	4,25 % p.a.
Plátce variabilní částky v Kč:	HMP
Nominální částka:	5 389 000 000 Kč
Úroková sazba za období 1. až 3. rok:	3,95 % p.a.
Úroková sazba za období 4. až 10. rok:	5,55 % p.a. – spread z nominální částky v Kč, spread = 10 letá Kč swapová sazba - 2 letá Kč swapová sazba

ABN-AMRO**I.**

- Úrokový Swap vztahující se k zajištění 2. emise obligací vlastního HMP s datem uzavření obchodu 15.5.2001, začátkem obchodu 15.6.2002 a ukončením obchodu 15.6.2009.

Plátce fixní částky v EUR:	ABN-AMRO
Nominální částka v EUR:	66 000 000 EUR
Sazba:	4,625 %
Plátce variabilní částky v Kč:	HMP
Nominální částka v Kč:	2 392 500 000 Kč
Sazba:	6-měsíční PRIBOR

II.

- Úrokový Swap vztahující se k zajištění 2. emise obligací vlastního HMP se začátkem obchodu 15.6.2003 a ukončením obchodu 15.6.2009.

Plátce fixní částky:	ABN-AMRO
Nominální částka v Kč:	2 283 000 000 Kč
Plátce fixní částky:	HMP
Nominální částka v EUR:	66 000 000 EUR

III.

- Úrokový Swap vztahující se k zajištění 2. emise obligací vlastního HMP se začátkem obchodu 15.6.2003 a ukončením obchodu 15.6.2009.

Plátce fixní částky:	ABN-AMRO
Nominální částka v Kč:	34 000 000 EUR
Sazba:	4,63 %
Plátce fixní částky:	HMP
Nominální částka v EUR:	1 232 500 000 Kč
Sazba:	5,49 %

IV.

- Collar Rate Protection Transaction vztahující se k zajištění 2. emise obligací vlastního HMP se začátkem obchodu 15.6.2003 a ukončením obchodu 15.6.2009.

Částka:	2 392 500 000 Kč
Referenční sazba:	6-měsíční PRIBOR
Cap :	8,58 % p.a.
Floor:	5,26 % p.a.



37. NÁSLEDNÉ UDÁLOSTI

Po datu účetní uzávěrky došlo k následujícím významným událostem:

Orgán HMP	Popis události
Zastupitelstvo HMP schválilo svým usnesením č. 5/1 z 22.3.2007	<ul style="list-style-type: none"> - podání přihlášky na kandidaturu pořádání letních olympijských her v Praze - návrh na organizační zajištění kandidatury obecně prospěšnou společností - založení obecně prospěšné společnosti PRAHA OLYMPIJSKÁ, o.p.s. HMP spolu s Českým olympijským výborem, občanským sdružením - zakládací smlouvu obecně prospěšné společnosti PRAHA OLYMPIJSKÁ, o.p.s. - zvýšení rozpočtu běžných výdajů o částku 15.000 tis. Kč na vložení majetkového vkladu HMP - zakladatele obecně prospěšné společnosti PRAHA OLYMPIJSKÁ, o.p.s.
Zastupitelstvo HMP svým usnesením č. 4/8 z 22.3.2007	<ul style="list-style-type: none"> - souhlasilo s návrhem zákona, kterým se mění zákon č.131/2000 Sb., o HMP, ve znění pozdějších předpisů; - předložilo návrh zákona Poslanecké sněmovně Parlamentu ČR a pověřilo Mgr.Rudolfa Blažka, náměstka primátora HMP jednat za zastupitelstvo HMP o návrhu zákona v Poslanecké sněmovně v Parlamentu ČR a jejich orgánech; - uložilo primátorovi HMP zaslat návrh zákona předsedovi Poslanecké sněmovny.
Zastupitelstvo HMP schválilo svým usnesením č. 4/7 z 22.2.2007	<ul style="list-style-type: none"> - přijetí dotace ze státního rozpočtu v rámci souhrnného dotačního vztahu státního rozpočtu k rozpočtu HMP na rok 2007 na základě zákona č. 622/2006 Sb. v celkové výši 658 037 tis. Kč - navýšení objemu rozpočtu příjmů vlastního HMP v kapitole Pokladní správa o dotaci ze státního rozpočtu ve výši 658 037 tis. Kč - poskytnutí dotace ze státního rozpočtu MČ Praha 1 - 57 v celkové výši 543 221 tis. Kč za současného snížení rozpočtu příjmů vlastního HMP v kapitole Pokladní správa - záměnu finančních zdrojů u vlastního HMP, tzn. snížení třídy 8 – financování o částku 114 816 tis. Kč za současného navýšení objemu rozpočtu příjmů vlastního HMP - rozpočet vlastního HMP na rok 2007 s objemem příjmů ve výši 36 787 781 tis. Kč, s objemem výdajů ve výši 45 935 801 tis. Kč, s plánovaným schodkem ve výši 9 148 020 tis. Kč, který je kryt finančními zdroji ve třídě 8 - financování
Zastupitelstvo HMP svým usnesením č. 4/49 z 22.2.2007	<ul style="list-style-type: none"> - vzalo na vědomí, že HMP v závěru roku 2006 obdrželo od finančních úřadů výnosy daně z nemovitostí ve výši 5 600 tis. Kč, které nebylo možno vzhledem k termínu jejich obdržení poukázat v roce 2006 na MČ - schválilo 1. zařazení výnosů daně z nemovitostí ve výši 5 600 tis. Kč do finančního vypořádání HMP s MČ za rok 2006
Zastupitelstvo HMP schválilo svým usnesením č. 4/52 z 22.2.2007	<ul style="list-style-type: none"> - přijetí finančních prostředků z rozpočtu Státního fondu dopravní infrastruktury (SFDI) na rok 2007 - navýšení objemu rozpočtu příjmů a výdajů HMP v kapitole doprava o účelovou investiční dotaci z rozpočtu Státního fondu dopravní infrastruktury ve výši 600 000 tis. Kč pro odbor městského investora Magistrátu, z toho na akci č. 0053 Vysočanská radiála 404 588 tis. Kč a na akci č. 4663 MÚK PPO - Liberecká 195 412 tis. Kč

Orgán HMP	Popis události
Rada HMP svým usnesením č. 516 z 17.4.2007	<ul style="list-style-type: none"> - konstatovala že hospodaření HMP skončilo přebytkem ve výši 1 387 422 tis. Kč (z toho na hospodaření vlastního HMP připadá přebytek ve výši 803 168 tis. Kč a na hospodaření MČ připadá přebytek ve výši 584 254 tis. Kč). - vzala na vědomí, že do předloženého návrhu finančního vypořádání s MČ byl zapracován na základě usnesení ZHMP č. 4/49 ze dne 22. 2. 2007 jako příděl z rozpočtu HMP převod výnosu daně z nemovitosti ve výši 5 580 tis. Kč, která byla v závěru roku 2006 poukázána finančními úřady na účet HMP a že do předloženého návrhu finančního vypořádání s MČ bylo v souladu s usnesením ZHMP č. 5/36 ze dne 22.3.2007 zapracováno ponechání nevyčerpaných účelových prostředků poskytnutých z rozpočtu HMP v roce 2006 k využití na stejný účel v roce 2007 v celkové výši 109 889 tis. Kč. - souhlasila s výsledkem hospodaření za rok 2006 - souhlasila, aby bylo zastupitelstvu HMP předloženo vyúčtování výsledku hospodaření - souhlasila s návrhem finančního vypořádání
Rada HMP svým usnesením č. 374 z 20.3.2007	<ul style="list-style-type: none"> - schválila Programové prohlášení Rady HMP pro volební období 2006 – 2010 - uložila členům rady HMP předkládat písemně primátorovi HMP každoročně čtvrtletně vždy k 15. lednu, dubnu, červenci a říjnu zhodnocení Programového prohlášení
Rada HMP schválila svým usnesením č. 324 z 13.3.2007	<ul style="list-style-type: none"> - odprodej zbývajících majetkového podílu Dopravního podniku HMP, akciové společnosti ve společnosti Inženýring dopravních staveb, a.s. (odprodej 34 % akcií společnosti Inženýring dopravních staveb, a.s. za cenu 55 000 tis. Kč společnosti Kvatris s.r.o.
Rada HMP schválila svým usnesením č. 0001 z 5.1.2007	<ul style="list-style-type: none"> - přijetí neinvestiční dotace z Ministerstva práce a sociálních věcí ČR určené na dávky sociální péče a na dávky pomoci v hmotné nouzi ve výši 630 510 tis. Kč - navýšení objemu rozpočtu příjmů vlastního HMP v kapitole Zdravotnictví a sociální oblast ve výši 630 510 tis. o účelovou neinvestiční dotaci ze státního rozpočtu určenou na dávky sociální péče a na dávky pomoci v hmotné nouzi - poskytnutí účelové neinvestiční dotace MČ Praha 1 - 22 ve výši 630 510 tis. Kč za současného snížení rozpočtu příjmů vlastního HMP v kapitole Zdravotnictví a sociální oblast o 630 510 tis. Kč

21. června 2007

Ing. M. Kousalíková	Ing. M. Trnka
Radní	Ředitel MHMP