

Zpráva o plnění rozpočtu hl. m. Prahy za rok 2021

**DŮVODOVÁ ZPRÁVA
ČÁST I.**

(Hlavní město Praha celkem)

Seznam použitých zkratk:

EHP	Evropský hospodářský prostor
EHP/Norska	Finanční mechanismus EHP Norsko
FRR	Fond rezerv a rozvoje
FÚ	Finanční úřad
FS EU	Fond solidarity Evropské unie
FV	Finanční vypořádání
HZS	Hasičský záchranný sbor
MČ	Městské části hlavního města Prahy
MF	Ministerstvo financí
MK	Ministerstvo kultury
MMR	Ministerstvo pro místní rozvoj
MPSV	Ministerstvo práce a sociálních věcí
MŠMT	Ministerstvo školství, mládeže a tělovýchovy
MV	Ministerstvo vnitra
MZ	Ministerstvo zemědělství
MZdr	Ministerstvo zdravotnictví
MŽP	Ministerstvo životního prostředí
SFDI	Státní fond dopravní infrastruktury
SFRB	Státní fond rozvoje bydlení
SFŽP	Státní fond životního prostředí
OPV VV	Operační program Výzkum, věda a vzdělávání
OPPPR	Operační program Praha – pól růstu
ORJ	Organizační jednotka (kapitola)
PID	Pražská integrovaná doprava
PIS	Pražská informační služba – Prague City Tourism
PO	Příspěvkové organizace
RHMP	Rada hl. m. Prahy
RMČ	Rada městské části hl. m. Prahy
RS	Rozpočet schválený
RU	Rozpočet upravený
SR	Státní rozpočet
ZHMP	Zastupitelstvo hl. m. Prahy
ZMČ	Zastupitelstvo městské části hl. m. Prahy

Vysvětlivky:

kapitola 01	- Rozvoj obce
kapitola 02	- Městská infrastruktura
kapitola 03	- Doprava
kapitola 04	- Školství, mládež a sport
kapitola 05	- Zdravotnictví a sociální oblast
kapitola 06	- Kultura a cestovní ruch
kapitola 07	- Bezpečnost
kapitola 08	- Hospodářství
kapitola 09	- Vnitřní správa
kapitola 10	- Pokladní správa

I. Hlavní město Praha celkem

1. Úvod	1
2. Příjmy	6
3. Výdaje	10
4. Financování	16
5. Vybrané ekonomické údaje	
5.1. - Finanční vypořádání se státním rozpočtem	17
5.2. - Účelové prostředky státního rozpočtu poskytnuté hl. m. Praze v roce 2021	25
6. Tabulkové přílohy	
6.1. - Bilance příjmů a výdajů rozpočtu k 31. 12. 2021 za hl. m. Prahu celkem	
6.2. - Rozbor příjmů, výdajů a financování podle rozpočtových kapitol za hl. m. Prahu celkem	

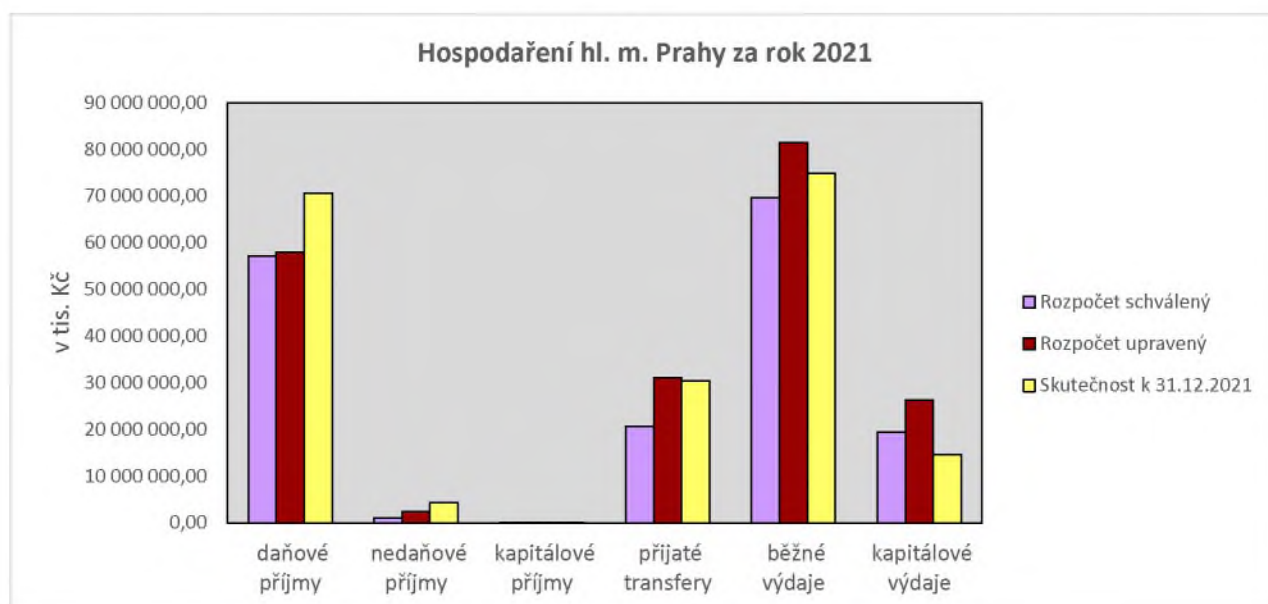
I. Hlavní město Praha jako celek

1. Úvod

Hospodaření hlavního města Prahy jako celku (obce i kraje současně) skončilo k 31. 12. 2021 přebytkem ve výši 15 987 052,12 tis. Kč. Výsledek hospodaření hlavního města Prahy byl ovlivněn plněním příjmů do výše 105 636 411,88 tis. Kč, což představuje 115,07 % rozpočtu upraveného (RU), a celkových výdajů, které byly ve sledovaném období plněny do výše 89 649 359,76 tis. Kč, což odpovídá 83,13 % RU (běžné výdaje byly plněny do výše 74 926 639,50 tis. Kč, tj. na 91,97 % RU a kapitálové výdaje do výše 14 722 720,25 tis. Kč, tj. na 55,83 % RU).

Přehled o celkovém hospodaření hlavního města Prahy jako celku dle základních ukazatelů je uveden v následující tabulce v tis. Kč:

	RS	RU	Skutečnost k 31.12.2021	% plnění k RU	Skutečnost k 31. 12. 2020	Skutečnost k 31.12.2019
Příjmy:	79 079 531,50	91 803 853,10	105 636 411,87	115,07	96 941 214,94	95 351 712,45
<i>z toho :daňové</i>	<i>57 262 805,40</i>	<i>58 075 624,20</i>	<i>70 715 349,94</i>	<i>121,76</i>	<i>62 991 552,13</i>	<i>66 410 201,53</i>
<i>nedaňové</i>	<i>1 024 692,50</i>	<i>2 490 042,10</i>	<i>4 346 868,25</i>	<i>174,57</i>	<i>5 054 371,81</i>	<i>4 180 719,16</i>
<i>kapitálové</i>	<i>19 776,00</i>	<i>87 941,50</i>	<i>113 119,08</i>	<i>128,63</i>	<i>61 462,20</i>	<i>36 367,75</i>
<i>přijaté transfery:</i>	<i>20 772 257,60</i>	<i>31 150 245,30</i>	<i>30 461 074,60</i>	<i>97,79</i>	<i>28 833 828,80</i>	<i>24 724 424,01</i>
<i>- transfery ze st.rozp.</i>	<i>18 136 511,90</i>	<i>27 985 845,70</i>	<i>27 985 864,87</i>	<i>100,00</i>	<i>26 049 019,98</i>	<i>21 941 176,47</i>
<i>- transfery od obcí</i>	<i>440,00</i>	<i>1 388,90</i>	<i>1 664,11</i>	<i>119,81</i>	<i>1 941,94</i>	<i>1 339,56</i>
<i>- přev. z vl.f. hosp.čin.</i>	<i>2 635 305,70</i>	<i>3 157 453,60</i>	<i>2 467 736,44</i>	<i>78,16</i>	<i>2 778 498,16</i>	<i>2 775 697,20</i>
<i>- ze stát.fin.aktiv</i>						
<i>- ze zahraničí</i>					<i>4 368,72</i>	<i>6 210,78</i>
Výdaje:	89 146 284,60	107 839 310,40	89 649 359,75	83,13	88 034 745,43	80 684 954,15
<i>z toho : běžné</i>	<i>69 729 192,20</i>	<i>81 470 002,50</i>	<i>74 926 639,50</i>	<i>91,97</i>	<i>73 582 185,79</i>	<i>67 558 303,11</i>
<i>kapitálové</i>	<i>19 417 092,40</i>	<i>26 369 307,90</i>	<i>14 722 720,25</i>	<i>55,83</i>	<i>14 452 559,64</i>	<i>13 126 651,04</i>
Rozdíl příjmů a výdajů	-10 066 753,10	-16 035 457,30	15 987 052,12		8 906 469,51	14 666 758,30



Přebytek hospodaření hl. m. Prahy (rozdíl příjmů a výdajů ve skutečnosti) je za rok 2021 ve výši 15 987 052,12 tis. Kč. Celkové příjmy byly plněny na 115,07 % RU, tj. přijato o 13 832 558,77 tis. Kč více než bylo plánováno. Z toho připadá např. 12 639 725,74 tis. Kč na daňové příjmy, zejména daně z přidané hodnoty a daně z příjmů právnických osob, dále 1 856 826,16 tis. Kč na nedaňové příjmy (zejména příjmy z úroků a realizace finančního majetku). Přijaté transfery byly plněny pouze na 97,79 % RU, tj. o 689 170,70 tis. Kč méně než bylo plánováno. Celkové výdaje byly plněny pouze na 83,13 % RU, tedy o 18 189 950,65 tis. Kč méně než bylo plánováno. Z toho běžné výdaje byly plněny na 91,97 % RU (o 6 543 363,00 tis. Kč méně) a kapitálové výdaje byly plněny pouze na 55,83 % RU (o 11 646 587,65 tis. Kč méně).

Rozpočet hlavního města Prahy na rok 2021 a střednědobý výhled rozpočtu hlavního města Prahy do roku 2026 byl schválen ZHMP usnesením č. 28/51 ze dne 17. 6. 2021

s objemem příjmů ve výši	79 079 531,50 tis. Kč
s objemem výdajů ve výši	89 146 284,60 tis. Kč
se schodkem ve výši	10 066 753,10 tis. Kč

Bylo schváleno 58 dílčích rozpočtů a střednědobých výhledů do roku 2026, z toho 57 dílčích rozpočtů městských částí hl. m. Prahy na rok 2021 a rozpočtových výhledů do roku 2026 bylo schváleno Zastupitelstvy městských částí a rozpočet vlastního hlavního města Prahy na rok 2021 a střednědobý výhled do roku 2026 byl schválen Zastupitelstvem hl. m. Prahy.

Dílčí rozpočty hlavního města Prahy byly zpracovány ve vazbě na zákon č. 131/2000 Sb., o hlavním městě Praze, ve znění pozdějších předpisů, zákon č. 250/2000 Sb., o rozpočtových pravidlech územních rozpočtů, ve znění pozdějších předpisů, vyhlášku č. 323/2002 Sb., o rozpočtové skladbě, ve znění pozdějších předpisů a zákon č. 355/2019 Sb., o státním rozpočtu České republiky na rok 2021.

Transfery poskytnuté ze státního rozpočtu a státních fondů městským částem hlavního města Prahy navyšují příjmy vlastního hlavního města Prahy. Poskytnutí těchto finančních prostředků příslušným městským částem hlavního města Prahy se děje prostřednictvím výdajové položky 5347 (převody mezi hlavním městem Prahou městskými částmi – běžné výdaje) a položky 6363 (kapitálové výdaje). Příjmy od městských částí se realizují pomocí příjmových položek 4137 a 4251 (převody mezi vlastním hl. m. Prahou a městskými částmi – příjmy). Všechny tyto položky patří mezi položky konsolidační, které se na úrovni hlavního města Prahy jako celku eliminují, z tohoto důvodu rozpočet hlavního města Prahy jako celku není prostý součet 58 dílčích rozpočtů.

Příjmy byly schváleny ve výši 79 079 531,50 tis. Kč, upraveny k 31. 12. 2021 o 12 724 321,60 tis. Kč na 91 803 853,10 tis. Kč a plněny do výše 105 636 411,88 tis. Kč, to znamená na 115,07 % RU. Příjmy byly v roce 2021 ovlivněny opatřeními vlády zaváděnými k omezení šíření nemoci COVID-19 a souvisejícími opatřeními na jejich zmírnění v oblasti daňových příjmů, propadem ekonomiky, doprovázené poklesem zaměstnanosti, nižší dynamikou objemu mezd a platů.

Daňové příjmy tvořily ve skutečnosti 66,94 % veškerých příjmů hlavního města Prahy.

Schválený rozpočet	57 262 805,40	tis. Kč
Upravený rozpočet	58 075 624,20	tis. Kč
Skutečnost	70 715 349,94	tis. Kč

Výběr daní v roce 2021 byl oproti roku 2020 vyšší o 7 723 797,81 tis. Kč. Objemově největší je daň z přidané hodnoty v celkové výši 35 556 787,52 tis. Kč (o 5 464 080,47 tis. Kč více než v r. 2020). Dalším významným daňovým příjmem je daň z příjmů právnických osob ve výši 16 999 795,54 tis. (o 4 817 654,49 tis. Kč více než v r. 2020). Třetím nejvýznamnějším daňovým příjmem je daň z příjmů fyzických osob ve výši 13 918 754,57 tis. Kč (propad o 2 882 953,99 tis. Kč).

Nedaňové příjmy tvořily pouze 4,11 % z celkového objemu skutečných příjmů hlavního města Prahy.

Schválený rozpočet	1 024 692,50	tis. Kč
Upravený rozpočet	2 490 042,10	tis. Kč
Skutečnost	4 346 868,25	tis. Kč

Objemově nejvyšší částku ve skutečnosti tvoří příjmy z úroků a realizace finančního majetku ve výši 1 635 063,31 tis. Kč. Druhým objemově důležitým příjmem jsou přijaté vratky z finančního vypořádání předchozích let ve výši 1 069 491,65 tis. Kč. Jedná se zejména o vrácené finanční prostředky v rámci vypořádání státní dotace škol a školských zařízení HMP, MČ a soukromých škol s MŠMT, nevyčerpané prostředky příspěvkových organizací z roku 2020 či vrácené nevyčerpané prostředky poskytnuté v roce 2020 z rozpočtu hl. m. Prahy na jednotlivé grantové tituly.

V nedaňových příjmech jsou dále zařazeny mj. ty příjmy, které jsou spojeny s určitým sankčním postihem. Do rozpočtu hl. m. Prahy jsou převáděny celními úřady a Českou inspekcí životního prostředí, Městskou policií hl. m. Prahy a odbory MHMP.

Příjmy kapitálové ve skutečnosti představují pouze nepatrnou část z celkových příjmů hl. m. Prahy. Jedná se především o příjmy z prodeje dlouhodobého majetku a o dary od různých subjektů na financování investičních akcí pro městské části hl. m. Prahy. Dynamika darů se nedá předem určit.

Přijaté transfery

Převody dotací mezi hlavním městem Prahou a jeho městskými částmi na jejich činnost (§3 odst. 1 zákona č. 131/2000 Sb., o hlavním městě Praze, ve znění pozdějších předpisů) zařazují na výdajové položky 5347 a 6363 a jsou tak součástí běžných a kapitálových výdajů hl. m. Prahy. V rámci konsolidace jsou eliminovány.

Přijaté transfery jsou druhým nejdůležitějším zdrojem příjmů hl. m. Prahy po příjmech daňových, včetně převodů z vlastních fondů hospodářské (podnikatelské) činnosti. Tvořily 28,84 % z celkového objemu skutečných příjmů hlavního města Prahy.

Schválený rozpočet	20 772 257,60	tis. Kč
Upravený rozpočet	31 150 245,30	tis. Kč
Skutečnost	30 461 074,60	tis. Kč

Jedná se především o přijaté transfery ze státního rozpočtu a státních fondů ve výši 27 985 864,87 tis. Kč, z toho neinvestiční transfery tvoří finanční prostředky ve výši 27 137 041,46 tis. Kč a investiční transfery ve výši 848 823,41 tis. Kč. U neinvestičních transferů je patrný trvalý trend růstu.

Dále se jednalo o posílení rozpočtu o prostředky převedené z vlastních fondů hospodářské (podnikatelské) činnosti ve výši 2 467 736,44 tis. Kč. Jedná se převážně o nájemné z bytových a nebytových prostor v bytových objektech, pronájem pozemků, prostředky z prodeje nemovitostí či o vyúčtování zón placeného stání.

Nejvyšší částku v rámci upraveného rozpočtu představuje jako každoročně přijatý transfer z MŠMT na úhradu výdajů na vzdělávání – 18 537 414,38 tis. Kč a dalších 2 709 038,11 tis. Kč pro soukromé školy. Ministerstvo práce a sociálních věcí poskytlo např. 1 693 616,48 tis. Kč na sociální služby.

Výdaje na rok 2021 byly schváleny ve výši 89 146 284,60 tis. Kč a upraveny během sledovaného období o 18 693 025,80 tis. Kč na 107 839 310,40 tis. Kč. Čerpání celkových výdajů ve výši 89 649 359,76 tis. Kč odpovídá 83,13 % RU. Z toho připadá na běžné výdaje částka ve výši 74 926 639,50 tis. Kč (plnění na 91,97 % RU) a na kapitálové výdaje částka ve výši 14 722 720,25 Kč (plnění na 55,83 % RU). Nejvyššího čerpání k rozpočtu upravenému ve sledovaném období roku 2021 dosahují celkové výdaje v oblasti školství (91,37 % RU) a dopravy (90,23 % RU).

Běžné výdaje tvořily 83,58 % celkových výdajů města.

Schválený rozpočet	69 729 192,20	tis. Kč
Upravený rozpočet	81 470 002,50	tis. Kč
Skutečnost	74 926 639,49	tis. Kč

Běžné výdaje ve skutečnosti mají vzestupnou tendenci, od 48 244 643,52 tis. Kč v roce 2015 po 74 926 639,50 tis. Kč v roce 2021 (s plněním na 91,97 % RU).

Kapitálové výdaje tvořily 16,42 % celkových výdajů města.

Schválený rozpočet	19 417 092,40	tis. Kč
Upravený rozpočet	26 369 307,90	tis. Kč
Skutečnost	14 722 720,25	tis. Kč

Toto relativně nízké čerpání prostředků na kapitálové výdaje bylo ovlivněno opatřeními spojenými s bojem proti šíření onemocnění COVID-19 a dále mimo jiné přísnějšími i upravenými pravidly zadávání veřejných zakázek, které může být o několik měsíců časově náročnější, než bylo v hlubší minulosti obvyklé. To platí i u akcí jednoletých i zahajovaných, kdy se prodlužuje příprava stavby nebo jsou problémy například při výkupech pozemků. Lze tak shrnout, že nízké čerpání kapitálových výdajů bylo ovlivněno procesem jejich

majetkoprávního, projektového, povolovacího a zakázkového zajištění v souladu s platnými právními předpisy a dále samotným realizačním investičním procesem kupř. vzhledem k sezónnosti stavebních prací.

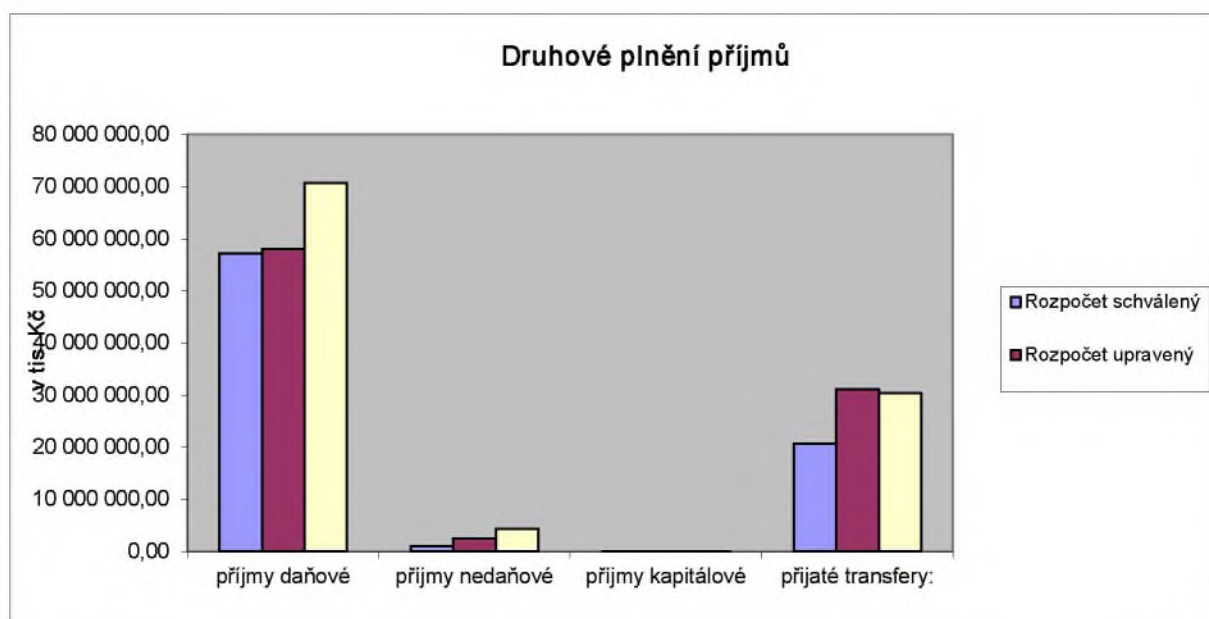
Třída 8 – financování, zde se promítá přebytek hospodaření hlavního města Prahy jako celku ve výši 15 987 052,12 tis. Kč, což znamená navýšení finančních zdrojů hlavního města Prahy. Ve třídě 8 – financování je zachycen proces splácení závazků v celkové výši 764 006,70 tis. Kč.

2. Příjmy

Příjmy hlavního města Prahy jako celku v upraveném rozpočtu k 31. 12. 2021 byly rozpočtovány ve výši 79 079 531,50 tis. Kč a plněny do výše 105 636 411,88 tis. Kč, tj. na 115,07 % RU. Plnění jednotlivých příjmů je uvedeno v následující tabulce a grafu:

v tis. Kč

Druh příjmů	Rozpočet schválený	Rozpočet upravený	Skutečnost k 31.12.2021	% plnění k RU	Skutečnost k 31.12.2020	Skutečnost k 31.12.2019
příjmy daňové	57 262 805,40	58 075 624,20	70 715 349,94	121,76	62 991 552,13	66 410 201,53
příjmy nedaňové	1 024 692,50	2 490 042,10	4 346 868,25	174,57	5 054 371,81	4 180 719,16
příjmy kapitálové	19 776,00	87 941,50	113 119,08	128,63	61 462,20	36 367,75
přijaté transfery:	20 772 257,60	31 150 245,30	30 461 074,60	97,79	28 833 828,80	24 724 424,01
-ze st. rozpočtu	18 136 511,90	27 985 845,70	27 985 864,87	100,00	26 049 019,98	21 941 176,47
- od obcí	440,00	1 388,90	1 664,11	119,81	1 941,94	1 339,56
- přev. z vl. fon. h.čin.	2 635 305,70	3 157 453,60	2 467 736,44	78,16	2 778 498,16	2 775 697,20
- ze stát. fin. aktiv						
- ze zahraničí					4 368,72	6 210,78
Celkem	79 079 531,50	91 803 853,10	105 636 411,87	115,07	96 941 214,94	95 351 712,45



Významnými příjmy hlavního města Prahy jako celku jsou příjmy daňové, které jsou převáděny finančními úřady a od roku 2002 děleny na daňové příjmy kraje a daňové příjmy obce. Daňové příjmy převáděné finančními úřady hlavního města Prahy jako kraje dosáhly k 31. 12. 2021 výše 2 598 486,72 tis. Kč, což odpovídá 124,63 % RU, tj. o 513 486,72 tis. Kč více než bylo plánováno. Daňové příjmy hlavního města Prahy jako obce dosáhly výše 62 781 765,02 tis. Kč (plnění na 122,26 % RU, více o 431 765,02 tis. Kč více než bylo plánováno). Daňové příjmy hlavního města Prahy jako celku, které nebyly převáděny finančními úřady, dosáhly výše 3 447 429,80 tis. Kč (113,37 % RU, přijato o 461 008,70 tis. Kč více než bylo plánováno).

Dalším významným zdrojem příjmů hlavního města Prahy jako celku jsou přijaté transfery ve výši 30 461 074,60 tis. Kč, což odpovídá plnění na 97,79 % RU. Tvoří 28,84 % z celkového objemu skutečných příjmů hlavního města Prahy jako celku. Jedná se především o přijaté transfery ze státního rozpočtu a státních fondů (27 985 864,60 tis. Kč) a převody z vlastních fondů hospodářské (podnikatelské) činnosti (2 467 736,44 tis. Kč).

Daňové příjmy

v tis. Kč

Příjmy daňové	RS	RU	Skutečnost k 31.12.2021	% plnění k RU	Skutečnost k 31.12.2020	Skutečnost k 31.12.2019
Daně z příjmů fyzických osob	15 435 000,00	15 435 000,00	13 918 754,57	90,18	16 801 708,56	17 718 802,64
Daně z příjmů práv. osob	8 400 000,00	9 095 085,90	16 999 795,54	186,91	12 182 141,05	14 880 711,49
Daň z přidané hodnoty	30 000 000,00	30 000 000,00	35 556 787,52	118,52	30 092 707,05	30 164 090,64
Popl.a odvody v obl. živ.prostř.	690 000,00	690 000,00	974 414,89	141,22	955 889,63	731 165,20
Místní popl.z vybr.čin. a služeb	455 208,90	467 040,60	386 555,59	82,77	388 340,77	798 045,84
Ost.odvody z vybr.čin. a služeb	1 656,50	1 656,00	2 953,96	178,38	2 910,66	1 753,00
Správní poplatky	441 591,10	442 713,30	442 452,33	99,94	382 420,48	486 251,13
Daně, popl.v obl. hazard. her	500 000,00	602 298,00	1 027 369,27	170,57	814 891,84	769 527,15
Daně z majetku	1 339 348,90	1 341 830,40	1 406 266,27	104,80	1 370 542,09	859 854,45
c e l k e m	57 262 805,40	58 075 624,20	70 715 349,94	121,76	62 991 552,13	66 410 201,54

Příjmy daňové hlavního města Prahy jako celku dosáhly ve skutečnosti k 31. 12. 2021 výše 70 715 349,94 tis. Kč s plněním na 121,76 % RU. Na celkovém plnění daňových příjmů se největším objemem podílí daň z přidané hodnoty v celkové výši 35 556 787,52 tis. Kč, což činí 50,28 % z celkových daňových příjmů. Plnění odpovídá 118,52 % RU (více o 5 556 787,52 tis. Kč než bylo plánováno). V porovnání s předchozím rokem pak bylo této daně vybráno o 5 392 698,88 tis. Kč více. Dalším významným daňovým příjmem jsou daně z příjmů právnických osob ve výši 16 999 795,54 tis. Kč a s plněním na 186,91 % RU (o 7 904 709,64 tis. Kč více než bylo plánováno). Třetím důležitým daňovým příjmem jsou daně z příjmů fyzických osob, které k 31. 12. 2021 dosáhly výše 13 918 754,57 tis. Kč s plněním na 90,18 % RU (méně o 1 516 245,43 tis. Kč).

Nedaňové příjmy

Příjmy nedaňové	RS	RU	Skutečnost k 31.12.2021	% plnění k RU	Skutečnost k 31.12.2020	Skutečnost k 31.12.2019
Příjmy z vlast. činnosti	11 049,00	159 189,00	224 950,03	141,31	197 156,91	199 917,59
Odvody přebyt.org.s přím. vztahem	57 110,70	170 460,20	154 647,47	90,72	166 094,67	138 279,83
Příjmy z pronájmu majetku	1 430,00	1 430,00	1 423,20	99,52	1 233,66	1 015,45
Příjmy z úroků a realizace.fin.maj.	254 970,70	255 093,20	1 635 063,31	640,97	2 650 146,40	2 116 188,94
Přijaté sankční platby	464 202,00	470 027,70	536 162,79	114,07	520 889,60	588 843,43
Přij. vratky transf. a ost.přij. z fin.vyp.	5 539,70	911 807,10	1 069 491,65	117,29	1 052 651,73	641 927,21
Přij. z prod. krát.a dlouhodobého maj.		1,40	1,36	97,14	11,00	90,56
Ostatní nedaňové příjmy	47 636,70	328 582,80	530 588,15	161,48	263 910,32	253 950,27
P. z využ.výhrad. práv k přír.zdroj.	1,00	1,00	0,94	94,00	0,94	
Přijaté splátky půjč. prostředků	182 752,70	193 449,70	194 539,36	100,56	202 276,57	240 505,88
c e l k e m	1 024 692,50	2 490 042,10	4 346 868,26	174,57	5 054 371,80	4 180 719,16

Nedaňové příjmy hlavního města Prahy jako celku tvoří ve skutečnosti 4,11 % z celkového objemu skutečných příjmů. Tyto příjmy dosáhly k 31. 12. 2021 výše 4 346 868,26 tis. Kč a byly plněny na 174,57 % RU. Vyšší plnění bylo zejména důsledkem přijetí příjmů z úroků a realizace finančního majetku ve výši 1 635 063,31 tis. Kč (plnění k RU na 640 %).

Kapitálové příjmy

v tis. Kč

Kapitálové příjmy	RS	RU	Skutečnost k 31.12.2021	% plnění k RU	Skutečnost k 31.12.2020	Skutečnost k 31.12.2019
Příj. z prod.dlouhodob.maj.(kr.drob.)	188,00	188,00	713,06	379,29	188,00	574,04
Ostatní kapitálové příjmy	19 588,00	87 753,50	112 406,02	128,09	61 274,20	35 793,71
Příjmy z prodeje dlouh.fin.majetku						
c e l k e m	19 776,00	87 941,50	113 119,08	128,63	61 462,20	36 367,75

Kapitálové příjmy ve skutečnosti se podílejí na celkových příjmech hlavního města Prahy jako celku 0,11 %. Jedná se především o ostatní kapitálové příjmy – např. investiční dary.

Přijaté transfery

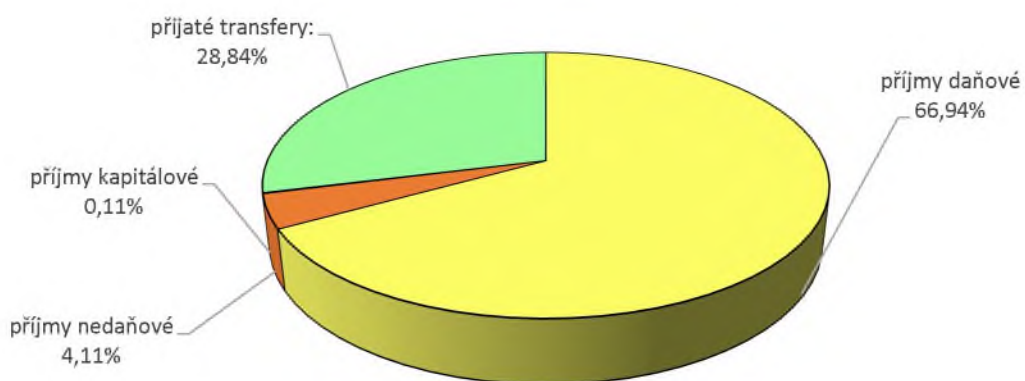
v tis. Kč

Přijaté transfery	RS	RU	Skutečnost k 31.12.2021	% plnění k RU	Skutečnost k 31.12.2020	Skutečnost k 31.12.2019
Neinvest. transfery ze stát.rozp.	18 136 511,90	27 137 143,10	27 137 041,46	100,00	25 544 280,67	21 132 425,90
Neinvest. transfery od obcí	440,00	1 388,90	1 664,11	119,81	1 741,94	1 339,56
Přev. z vl.fondů hosp.(podnik.)čin.	2 635 305,70	3 157 453,60	2 467 736,44	78,16	2 778 498,16	2 775 697,20
Neinv.přijaté transf. ze zahraničí		5 557,10	5 809,18	104,54	4 368,72	6 210,78
Neinv.přijaté transf. ze st.fin.aktiv						
Invest. transfery ze stát.rozp.		848 702,60	848 823,41	100,01	504 739,31	808 750,57
Invest.transfery od veř.rozp.úz.úr.					200,00	
Invest.transfery ze zahraničí						
Invest.transfery ze st.fin. aktiv						
c e l k e m	20 772 257,60	31 150 245,30	30 461 074,60	97,79	28 833 828,80	24 724 424,01

Druhým nejdůležitějším zdrojem příjmů hlavního města Prahy jako celku po příjmech daňových jsou přijaté transfery včetně převodů z vlastních fondů hospodářské (podnikatelské) činnosti, které z metodického hlediska patří do této skupiny. Přijaté transfery k 31. 12. 2021 dosáhly výše 30 461 074,60 tis. Kč, což odpovídá plnění na 97,79 % RU. Na celkových příjmech ve skutečnosti se přijaté transfery podílejí 28,84 %. Největší objem z přijatých transferů tvoří neinvestiční transfery ze státního rozpočtu a státních fondů v celkové výši 27 137 041,46 tis. Kč (89,09 % z celkového objemu přijatých transferů). Rovněž svou roli hrají i převody z vlastních fondů hospodářské (podnikatelské) činnosti, které ve skutečnosti k 31. 12. 2021 dosáhly výše 2 467 736,44 tis. Kč s plněním na 78,16 % RU. Jedná se například o nájemné z bytových a nebytových prostor, pronájem a prodej pozemků nebo o vyúčtování zón placeného stání. Nejvyšší částku v rámci upraveného rozpočtu pak tvoří přijatý transfer z MŠMT na úhradu výdajů na vzdělávání (18 537 414,30 tis. Kč).

Graf zobrazuje podíl příjmů hl. m. Prahy podle druhů za r. 2021 ve skutečnosti:

Příjmy hl. m. Prahy - Skutečnost k 31. 12. 2021



Bližší údaje o poskytnutých transferech jsou uvedeny v bodě 5.2 této Důvodové zprávy.

3. Výdaje

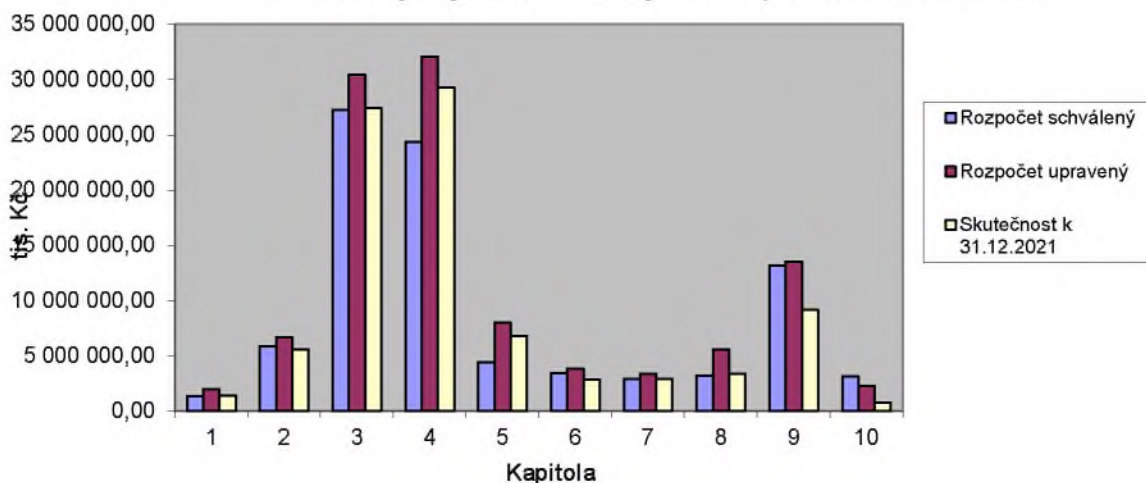
Výdaje hlavního města Prahy jako celku byly ve schváleném rozpočtu na rok 2021 rozpočtovány ve výši 89 146 284,60 tis. Kč a v průběhu roku 2021 navýšeny o 18 693 025,80 tis. Kč, z toho běžné výdaje byly navýšeny o 11 740 81,30 tis. Kč a výdaje kapitálové o 6 952 215,50 tis. Kč. Upravený rozpočet celkových výdajů hlavního města Prahy jako celku k 31. 12. 2021 činil 107 839 310,40 tis. Kč (běžných 81 470 002,50 tis. Kč a kapitálových 26 369 307,90 tis. Kč). Bližší specifikace navýšení rozpočtu výdajů hlavního města Prahy jako celku je uvedena v tabulce „Rozbor příjmů, výdajů a financování podle jednotlivých kapitol“ v části 6 Důvodové zprávy I. Zdrojem krytí tohoto celkového navýšení výdajů byly zejména transfery ze státního rozpočtu a státních fondů poskytnuté hlavnímu městu Praze prostřednictvím MF, rezortních ministerstev a státních fondů a finanční prostředky z úspory hospodaření minulých let.

Skutečné čerpání celkových výdajů k 31. 12. 2021 dosáhlo výše 89 649 359,76 tis. Kč, což odpovídá plnění na 83,13 % RU. Následující tabulka udává přehled plnění celkových výdajů v jednotlivých kapitolách. Největší objem celkových výdajů je v kapitole 04 – Školství, mládež a sport (29,75 % z celkového objemu RU a 32,70 % z celkového objemu skutečných výdajů, s plněním 91,37 % RU) a v kapitole 03 – Doprava (28,23 % z celkového objemu RU a 30,64 % z celkového objemu skutečných výdajů, s plněním 90,23 % RU). Lze konstatovat, že i v minulých letech bylo nejvyššího čerpání celkových výdajů dosaženo ve stejných kapitolách. Naopak nejnižší čerpání celkových výdajů vykazuje kapitola 01 – Rozvoj obce (1,86 % z celkového objemu RU a 1,55 % z celkového objemu skutečných výdajů) a kapitola 10 – Pokladní správa (2,13 % z celkového objemu RU a 0,87 % z celkového objemu skutečných výdajů).

v tis. Kč

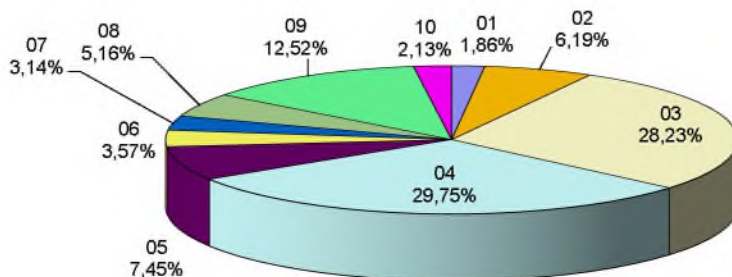
Kapitola (ORJ)	Rozpočet schválený	Rozpočet upravený	RU % z celku	Skutečnost k 31.12.2021	Skut. % z celku	% plnění k RU	Skut. k 31.12.2020	Skut. k 31.12.2019
01	1 338 537,40	2 003 579,00	1,86	1 391 488,55	1,55	69,45	1 089 377,90	738 181,49
02	5 899 307,30	6 675 663,00	6,19	5 561 901,81	6,20	83,32	5 553 861,53	5 016 658,39
03	27 264 345,50	30 438 000,90	28,23	27 464 473,06	30,64	90,23	26 767 933,48	25 470 367,05
04	24 339 798,30	32 081 108,10	29,75	29 313 878,86	32,70	91,37	27 586 175,69	26 157 836,14
05	4 400 725,20	8 035 737,40	7,45	6 790 278,06	7,57	84,50	6 990 722,14	5 731 302,97
06	3 455 132,60	3 847 648,10	3,57	2 852 137,36	3,18	74,13	3 360 743,76	2 724 203,35
07	2 922 894,20	3 389 643,30	3,14	2 919 828,38	3,26	86,14	3 398 610,35	2 865 926,15
08	3 208 395,20	5 565 160,10	5,16	3 379 924,64	3,77	60,73	3 325 877,01	2 467 490,58
09	13 184 928,00	13 501 402,20	12,52	9 196 357,89	10,26	68,11	9 050 573,82	8 626 715,92
10	3 132 220,90	2 301 368,30	2,13	779 091,13	0,87	33,85	910 869,74	886 272,11
	89 146 284,60	107 839 310,40	100,00	89 649 359,74	100,00	83,13	88 034 745,42	80 684 954,15

Celkové výdaje hl.m. Prahy dle kapitol k 31. 12. 2021

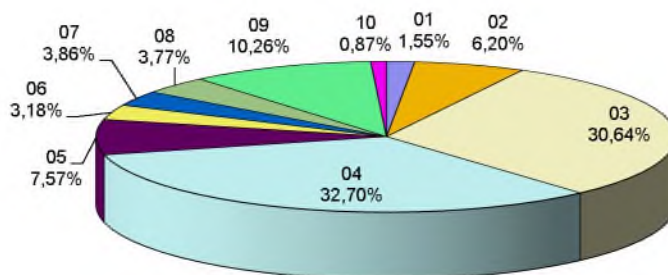


Podíl jednotlivých kapitol na celkových výdajích v RU a ve skutečnosti k 31. 12. 2021 je zobrazen následujícími grafy:

Celkové výdaje hl.m. Prahy dle kapitol - RU k 31.12.2021



Celkové výdaje hl.m. Prahy - skutečnost k 31.12.2021



Běžné výdaje

Rozpočet běžných výdajů, který byl schválen pro hlavní město Prahu jako celek na rok 2021 ve výši 69 729 192,20 tis. Kč, byl k 31. 12. 2021 navýšen o 11 740 810,30 tis. Kč, tj. na 81 470 002,50 tis. Kč. Ve sledovaném období byly běžné výdaje čerpány do výše 74 926 639,50 tis. Kč, tj. na 91,97 % RU. Z celkových výdajů hlavního města Prahy jako celku představuje tato částka 83,58 %.

Největšího objemu ve skutečnosti dosahují běžné výdaje hlavního města Prahy jako celku v kapitole 04 – Školství, mládež a sport (26 620 271,85 tis. Kč, plnění na 97,02 % RU) a v kapitole 03 – Doprava (22 499 801,91 tis. Kč, plnění na 97,30 % RU). Naopak nejnižší čerpání běžných výdajů vykazuje kapitola 10 – Pokladní správa (plnění na 33,87 % RU).

Podrobné čerpání běžných výdajů hlavního města Prahy je popsáno v komentářích k výdajům jednotlivých kapitol v částech II a III Důvodové zprávy.

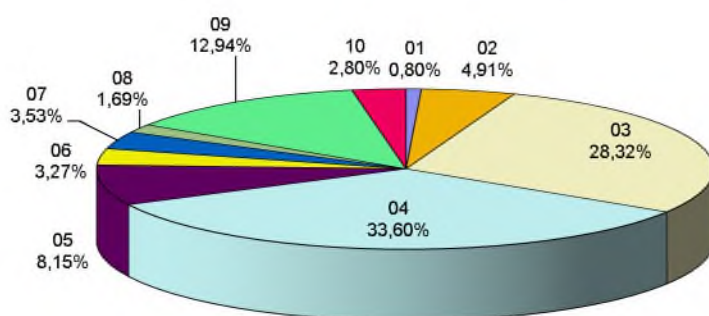
Přehled běžných výdajů hlavního města Prahy jako celku (RS, RU a skutečnost k 31. 12. 2021 a pro srovnání skutečnosti k 31. 12. 2020 a k 31. 12. 2019) podle jednotlivých kapitol udává následující tabulka:

v tis. Kč

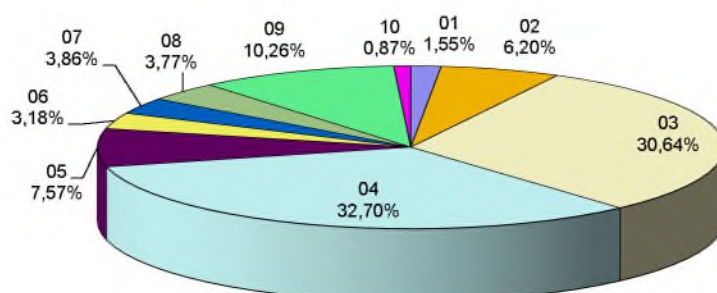
Kapitola	Rozpočet	Rozpočet	RU	Skutečnost	Skuteč.	% plnění	Skutečnost	Skutečnost
(ORJ)	schválený	upravený	% z celku	k 31.12.2021	% z celku	RU	k 31.12.2020	k 31.12.2019
01	454 011,20	649 977,00	0,80	587 523,76	0,78	90,39	544 689,60	373 467,78
02	3 553 125,50	4 013 175,30	4,93	3 733 602,53	4,98	93,03	3 655 833,25	3 425 787,53
03	22 370 169,80	23 125 286,40	28,39	22 499 801,91	30,03	97,30	22 309 118,67	21 994 178,75
04	21 660 776,10	27 438 673,30	33,68	26 620 271,85	35,53	97,02	24 773 140,36	22 619 590,95
05	3 684 960,60	6 655 704,90	8,17	6 282 700,22	8,39	94,40	6 310 980,69	5 018 808,69
06	2 322 708,40	2 667 625,10	3,27	2 477 333,51	3,31	92,87	2 639 069,72	2 225 457,58
07	2 558 437,50	2 881 831,30	3,54	2 643 712,94	3,53	91,74	2 914 072,85	2 560 160,63
08	823 872,40	1 377 724,10	1,69	1 167 937,16	1,56	84,77	1 730 010,84	840 148,44
09	9 972 009,80	10 563 456,40	12,97	8 138 164,48	10,86	77,04	7 794 570,09	7 615 519,25
10	2 329 120,90	2 096 548,70	2,57	775 591,13	1,04	36,99	910 699,74	885 183,52
Celkem	69 729 192,20	81 470 002,50	100,00	74 926 639,49	100,00	91,97	73 582 185,81	67 558 303,12

Podíl jednotlivých kapitol na běžných výdajích v upraveném rozpočtu a ve skutečnosti k 31. 12. 2021 je zobrazen následujícími grafy:

Běžné výdaje hl. m. Prahy - RU k 31. 12. 2021



Celkové výdaje hl.m. Prahy - skutečnost k 31.12.2021



Kapitálové výdaje

Rozpočet kapitálových výdajů, který byl schválen pro hlavní město Prahu jako celek na rok 2021 ve výši 19 417 092,40 tis. Kč, byl k 31. 12. 2021 navýšen o 6 952 215,50 tis. Kč, tj. na 26 369 307,90 tis. Kč. Ve sledovaném období byly kapitálové výdaje čerpány pouze do výše 14 722 720,25 tis. Kč, tj. na 55,83 % RU. Toto relativně nízké čerpání prostředků na kapitálové výdaje bylo ovlivněno opatřeními spojenými s bojem proti šíření COVID-19 a dále mimo jiné přísnějšími i upravenými pravidly zadávání veřejných zakázek, které se může být o několik měsíců časově náročnější, než bylo v hlubší minulosti obvyklé. To platí i u akcí jednoletých i zahajovaných, kdy se prodlužuje příprava stavby nebo jsou problémy například při výkupu pozemků. Lze tak shrnout, že nízké čerpání kapitálových výdajů bylo ovlivněno procesem jejich majetkoprávního, projektového, povoloovacího a zakázkového zajištění v souladu s platnými právními předpisy a dále samotným realizačním investičním procesem kupř. vzhledem k sezónnosti stavebních prací.

K 31. 12. 2021 se objemově nejvyšší čerpání kapitálových výdajů projevilo v kapitole 03 – Doprava (4 964 671,15 tis. Kč, plnění na 67,89 % RU a 33,72 % z celkových kapitálových výdajů ve skutečnosti) a v kapitole 04 – Školství, mládež a sport (2 693 607,01 tis. Kč, plnění

na 58,02 % RU a 18,30 % z celkových kapitálových výdajů ve skutečnosti). Nejvyšší plnění vzhledem k RU z kapitálových výdajů vykazuje kapitola 02 – Městská infrastruktura (68,67 % RU). Naopak nejnižší vykazuje kapitola 06 – Kultura a cestovní ruch (plnění na 31,76 % RU) a kap. 10 – Pokladní správa (plnění na 1,71 % RU).

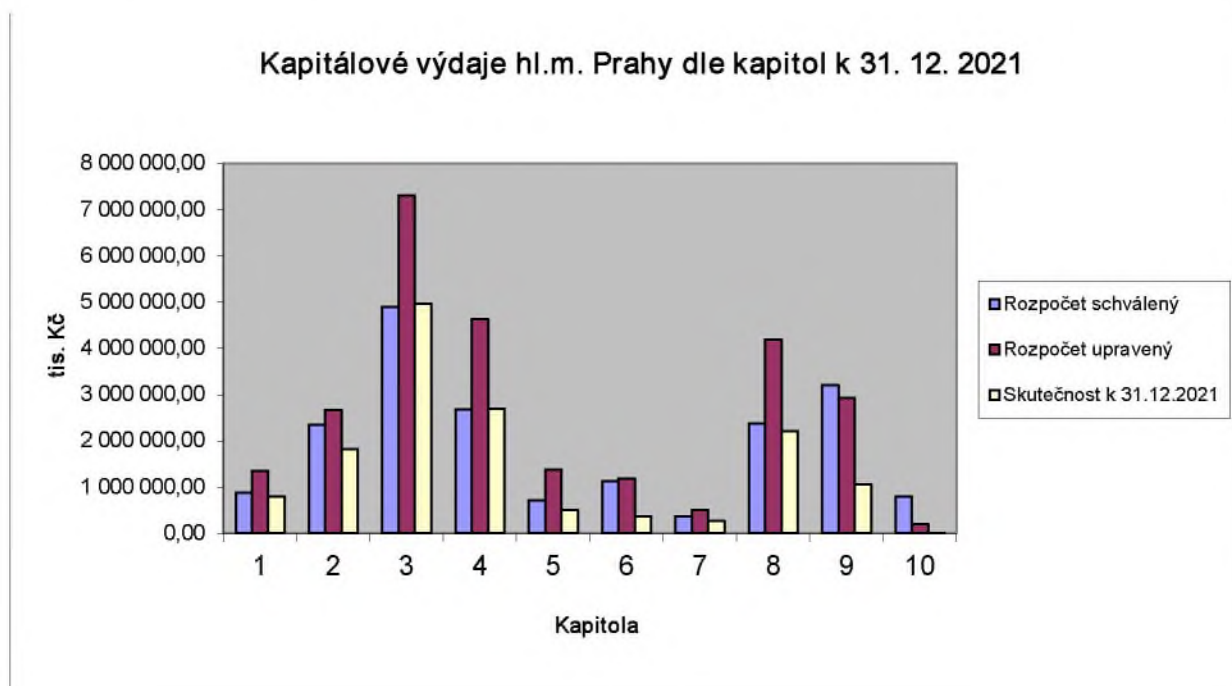
Podrobnější zdůvodnění čerpání kapitálových výdajů v jednotlivých kapitolách je komentováno v Důvodové zprávě II a III.

Přehled kapitálových výdajů hlavního města Prahy jako celku (RS, RU a skutečnost k 31. 12. 2021 a pro srovnání skutečnosti k 31. 12. 2020 a k 31. 12. 2019) podle jednotlivých kapitol udává následující tabulka:

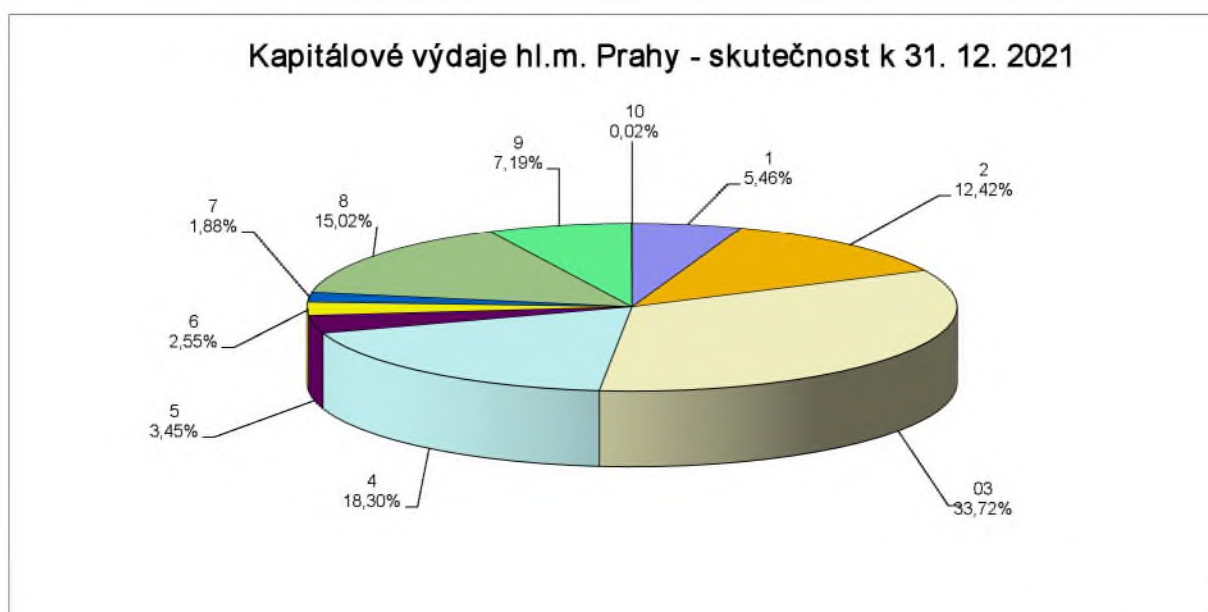
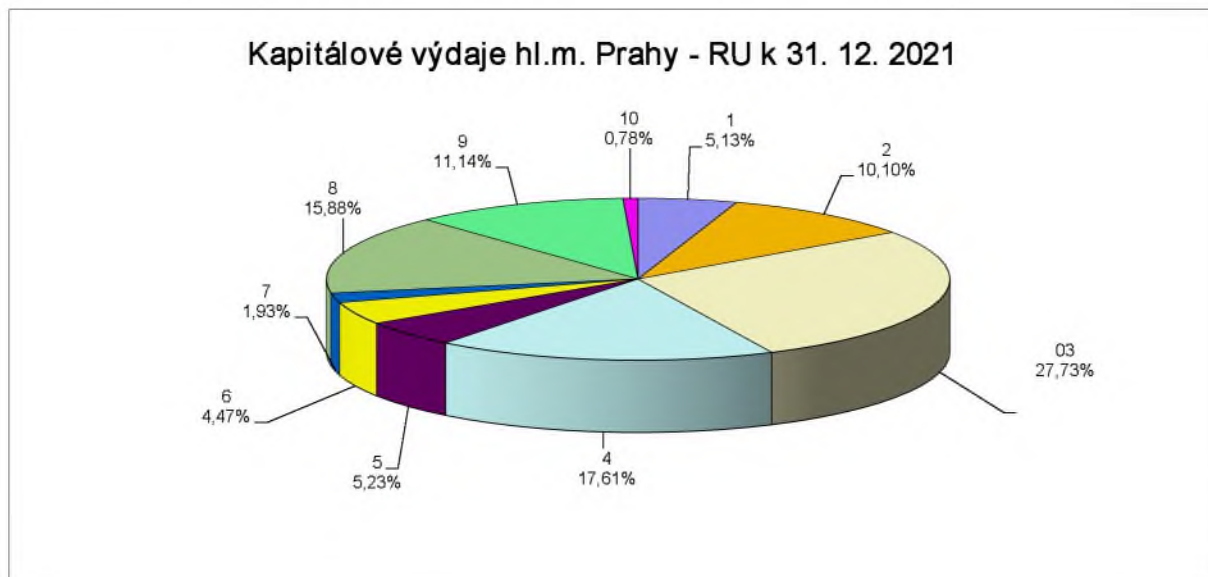
v tis. Kč

Kapitola	Rozpočet	Rozpočet	RU	Skutečnost	Skuteč.	% plnění	Skutečnost	Skutečnost
(ORJ)	schválený	upravený	% z celku	k 31.12.2021	% z celku	k RU	k 31.12.2020	k 31.12.2019
01	884 526,20	1 353 602,00	5,13	803 964,79	5,46	59,39	544 688,30	364 713,71
02	2 346 181,80	2 662 487,70	10,10	1 828 299,28	12,42	68,67	1 898 028,28	1 590 870,86
03	4 894 175,70	7 312 714,50	27,73	4 964 671,15	33,72	67,89	4 458 814,81	3 476 188,30
04	2 679 022,20	4 642 434,80	17,61	2 693 607,01	18,30	58,02	2 813 035,33	3 538 245,19
05	715 764,60	1 380 032,50	5,23	507 577,84	3,45	36,78	679 741,45	712 494,28
06	1 132 424,20	1 180 023,00	4,47	374 803,85	2,55	31,76	721 674,04	498 745,77
07	364 456,70	507 812,00	1,93	276 115,44	1,88	54,37	484 537,50	305 765,52
08	2 384 522,80	4 187 436,00	15,88	2 211 987,48	15,02	52,82	1 595 866,17	1 627 342,14
09	3 212 918,20	2 937 945,80	11,14	1 058 193,41	7,19	36,02	1 256 003,73	1 011 196,67
10	803 100,00	204 819,60	0,78	3 500,00	0,02	1,71	170,00	1 088,59
Celkem	19 417 092,40	26 369 307,90	100,00	14 722 720,25	100,00	55,83	14 452 559,61	13 126 651,03

Porovnání skutečného čerpání kapitálových výdajů hlavního města Prahy jako celku se schváleným a upraveným rozpočtem podle jednotlivých kapitol k 31. 12. 2021 znázorňuje následující graf:



Podíl jednotlivých kapitol na kapitálových výdajích v upraveném rozpočtu a ve skutečnosti k 31. 12. 2021 je zobrazen následujícími grafy:



4. Financování

Hospodaření hlavního města Prahy jako celku (obce i kraje současně) skončilo k 31. 12. 2021 přebytkem hospodaření ve výši 15 987 052,12 tis. Kč. Výše přebytku hospodaření byla ovlivněna především nízkým čerpáním kapitálových výdajů (14 722 720,25 tis. Kč, plnění na 55,83 % RU) a vyšším plněním příjmů (105 636 411,88 tis. Kč, plnění na 115,07 % RU).

Ve třídě 8 – financování je na straně výdajů zachycen proces splácení závazků, a to v celkové výši 764 006,66 tis. Kč, z toho vlastní hlavní město Praha uhradilo splátky ve výši 763 029,62 tis. Kč a městské části hl. m. Prahy uhradily splátky ve výši 977,04 tis. Kč. Na straně příjmů se promítla zejména úspora hospodaření ve výši 14 760 054,60 tis. Kč.

Přehled jednotlivých splátek a půjčených prostředků je popsán v bodě 4 – Financování v Důvodové zprávě II a III.

5. Vybrané ekonomické údaje

5.1 Finanční vypořádání hlavního města Prahy se státním rozpočtem za rok 2021

Při sestavě návrhu finančního vypořádání hlavního města Prahy za rok 2020 vycházel odbor rozpočtu MHMP z následujících ustanovení:

- zák. č. 218/2000 Sb. ze dne 27. 6. 2000, zákon o rozpočtových pravidlech a o změně některých souvisejících zákonů (rozpočtová pravidla)
- vyhlášky MF ČR č. 367/2015 Sb., která stanovuje zásady a lhůty finančního vypořádání se státním rozpočtem (vyhláška o finančním vypořádání), ve znění vyhlášky č. 435/2017 Sb.
- Statutu hl. m. Prahy
- metodického pokynu MF pro zpracování finančního vypořádání se státním rozpočtem za rok 2021, Č.j. MF-347/2022/12-2 ze dne 19. 1. 2022 a pokynů jednotlivých ministerstev a státních fondů

5.1.1 Finanční vypořádání se státním rozpočtem

Finanční vypořádání se státním rozpočtem za rok 2021 probíhalo ve dvou úrovních, a to jednak vypořádání s Ministerstvem financí (vypořádání účelových prostředků poskytnutých do rozpočtu hl. m. Prahy úpravou rozpočtu v průběhu roku 2021 z kapitoly Všeobecná pokladní správa) a jednak s příslušnými rezortními ministerstvy a státními fondy, které v průběhu roku 2021 poskytly hl. m. Praze účelové transfery.

Z předložených návrhů finančního vypořádání vyplynul pro hl. m. Prahu odvod do státního rozpočtu v celkové výši **233 784 375,63 Kč**.

Přehled finančního vypořádání se státním rozpočtem za rok 2021 v Kč:

Transfery	Skutečně čerpáno celkem	Skutečně použito v r. 2021	Vratka k 31.12.2021	vl. HMP	MČ HMP
MINISTERSTVO FINANCÍ :					
<i>kapitola VPS</i>	<i>46 829 500,00</i>	<i>42 856 912,29</i>	<i>3 972 587,71</i>	<i>3 941 087,71</i>	<i>31 500,00</i>
CELKEM MF	46 829 500,00	42 856 912,29	3 972 587,71	3 941 087,71	31 500,00
REZORTY :					
Ministerstvo kultury	43 645 969,71	43 243 766,05	402 203,66	402 203,66	0,00
M. zdravotnictví	59 589 654,00	57 631 849,21	1 957 804,79	63 913,81	1 893 890,98
SFŽP	12 519 936,00	12 519 936,00	0,00	0,00	0,00
M. dopravy	289 082 763,00	288 465 231,60	617 531,40	617 531,40	0,00
M. průmyslu a obchodu	425 800,00	425 800,00	0,00	0,00	0,00
M. životního prostředí	17 142 751,00	17 068 731,00	74 020,00	74 020,00	0,00
M. zemědělství	3 882 739,00	3 882 739,00	0,00	0,00	0,00
MŠMT	21 287 667 063,17	21 273 259 386,37	14 407 676,80	14 407 676,80	0,00
Ministerstvo vnitra	25 996 455,20	24 298 302,93	1 698 152,27	18 060,00	1 680 092,27
M. práce a sociál. věcí	2 221 215 828,60	2 209 039 762,93	12 176 065,67	5 110 706,60	7 065 359,07
Úřad vlády	457 500,00	457 438,03	61,97	0,00	61,97
SFDI	504 094 884,99	305 616 613,63	198 478 271,36	198 478 271,36	0,00
REZORTY CELKEM	24 465 721 344,67	24 235 909 556,75	229 811 787,92	219 172 383,63	10 639 404,29
CELKEM	24 512 550 844,67	24 278 766 469,04	233 784 375,63	223 113 471,34	10 670 904,29

OPERAČNÍ PROGRAM	Skutečně čerpáno celkem	Skutečně použito	Vratka k 31.12.2021	vl. HMP	MČ HMP
OP Praha - pól růstu 2021	703 881 000,00	703 881 000,00	0,00	0,00	0,00
OP celkem	703 881 000,00	703 881 000,00	0,00	0,00	0,00
CELKEM	25 216 431 844,67	24 982 647 469,04	233 784 375,63	223 113 471,34	10 670 904,29

5.1.2 Finanční vypořádání s Ministerstvem financí

Hlavní město Praha čerpalo v průběhu roku 2021 neinvestiční dotace v celkové výši 46 829 500,00 Kč a vráceny při finančním vypořádání byly nevyčerpané finanční prostředky ve výši **3 972 587,71 Kč**.

v Kč

Transfer na:	Skutečně čerpáno k 31. 12. 2021	Skutečně použito k 31.12. 2021	Vratka	vl. hl. m. Praha	MČ HMP
Řešení krizových situací 2021 - nouzový stav	10 000 000,00	6 058 912,29	3 941 087,71	3 941 087,71	0,00
SLDB 2021 - asistence pro sčítací komisaře	31 500,00	0,00	31 500,00	0,00	31 500,00
Volby do Poslanecké sněmovny Parlamentu ČR	36 798 000,00	36 798 000,00	0,00	0,00	0,00
Celkem Ministerstvo financí	46 829 500,00	42 856 912,29	3 972 587,71	3 941 087,71	31 500,00

Řešení krizových situací 2021 – nouzový stav mimo povodní /UZ 98032/

Nevyčerpané finanční prostředky ve výši 3 941 087,71 Kč byly vráceny na účet ministerstva.

SLDB 2021 – asistence pro sčítací komisaře /UZ 98033/

Dotace byla vrácena v plné výši, tj. 31 500,00 Kč.

Volby do Poslanecké sněmovny Parlamentu ČR /UZ 98071/

Dotace byla poskytnuta hl. m. Praze na úhradu výdajů vzniklých hlavnímu městu Praze a jeho městským částem v souvislosti s konáním voleb do Poslanecké sněmovny Parlamentu ČR v roce 2021 v celkové výši 36 798 000,00 Kč. Městským částem hl. m. Prahy byla poskytnuta neinvestiční účelová dotace ve výši 35 798 000,00 Kč a dále o částku ve výši 1 000 000,00 Kč byly zvýšeny běžné výdaje vlastního hl. m. Prahy na výdaje vzniklé v souvislosti s konáním voleb do Poslanecké sněmovny Parlamentu ČR. Celkové výdaje vynaložené hl. m. Prahou na volby byly vyčísleny v objemu 43 460 550,94 Kč.

Po započítání přijatých nevyčerpaných prostředků za volby od MČ hl. m. Prahy a vlastního hlavního města Prahy činí objem požadovaných finančních prostředků na dokrytí překročení výdajů na volby do PS PČR celkem **6 662 550,94 Kč**.

5.1.3 Finanční vypořádání s rezortními ministerstvy a státními fondy

Finanční vypořádání s příslušnými rezortními ministerstvy a státními organizacemi bylo provedeno na základě jejich pokynů, v rozsahu a termínech jimi požadovaných. Jednalo se o následující ministerstva a státní fondy:

- Ministerstvo kultury
- Ministerstvo zdravotnictví
- Ministerstvo dopravy
- Ministerstvo průmyslu a obchodu
- Ministerstvo životního prostředí

- Ministerstvo zemědělství
- Ministerstvo školství, mládeže a tělovýchovy
- Ministerstvo vnitra
- Ministerstvo práce a sociálních věcí
- Úřad vlády
- Státní fond dopravní infrastruktury
- Státní fond životního prostředí

Z vyúčtování finančních prostředků, které poskytly hlavnímu městu Praze rezortní ministerstva a státní fondy, vyplynul odvod nevyčerpaných finančních prostředků v celkové výši **229 811 787,92 Kč** z toho:

Ministerstvo kultury

Hlavní město Praha na účet ministerstva vrátilo celkem **402 203,66 Kč**. Z programu ochrany měkkých cílů v oblasti kultury, z projektu „Zpracování analýzy rizik k ochraně měkkého cíle Galerie hl. m. Prahy“ nevyčerpané finanční prostředky činily 103 150,00 Kč

Z programu „Kulturní aktivity“, z projektu Hostování s původní českou hrou Nikola Tesla na Balkáně bylo vráceno do státního rozpočtu 126 510,71 Kč, z projektu Seniorské kluby a přednášky pro neslyšící v Městské knihovně v Praze bylo vráceno 10 000,00 Kč.

Na mimořádnou výzvu k minimalizaci dopadů pandemie koronaviru COVID-19 obdrželo Divadlo na Vinohradech částku 3 606 000,00 Kč. Při vyúčtování dotace bylo několik dokladů omylem uhrazeno na počátku roku 2022, což pravidla dotace nepřipouští. Po konzultaci s ministerstvem bylo dohodnuto, že tyto finanční prostředky ve výši 162 542,95 Kč budou považovány za nedočerpané a uhrazeny na Ministerstvo kultury ČR.

Ministerstvo zdravotnictví

Hlavní město Praha vrátilo na ministerstvo finanční prostředky v celkové výši **1 957 804,79 Kč**, z toho 19 596,81 Kč na financování připravenosti poskytovatele Zdravotnické záchranné služby hl. m. Prahy na řešení mimořádných událostí a krizových situací a dále 44 317,00 Kč z programu Specializační vzdělávání nelékařů – zdravotnický záchranář.

Z dotačního programu na podporu mimořádného finančního ohodnocení zaměstnanců poskytovatelů lůžkové péče v souvislosti s epidemií COVID-19 vracela tato zařízení částky:

Nemocnice Na Františku	13 545,00 Kč
LDN Praha 6	65 181,00 Kč
LDN Vršovice, Oblouková	4 329,48 Kč

Z mimořádného dotačního programu pro poskytovatele lůžkové péče s cílem prevence negativních dopadů psychické a fyzické zátěže a obnovy psychických a fyzických sil pro zdravotníky ve zdravotnictví v souvislosti s epidemií COVID-19 bylo vráceno:

Nemocnice Na Františku	1 546 835,50 Kč
LDN Vršovice, Oblouková	264 000,00 Kč

Ministerstvo školství, mládeže a tělovýchovy

Hlavní město Praha vrátilo na účet ministerstva školství, mládeže a tělovýchovy finanční prostředky v celkové výši 14 407 676,80 Kč.

Finanční prostředky nevyčerpané školami a školskými zařízeními hlavního města Prahy byly ve výši **13 345 964,80 Kč**, z toho např.:

- Přímé náklady na vzdělávání – celkem nevyčerpaná částka 11 505 902,95 Kč, vrací se finanční prostředky určené na platy, ostatní osobní náklady.

U škol zřizovaných HMP - finanční prostředky na ostatní osobní náklady ve výši 296 796,00 Kč, prostředky na platy ve výši 118 924,00 Kč, na FKSP a ONIV ve výši 261 802,85 Kč a ostatní osobní náklady ve výši 285 060,00 Kč byly vráceny v rámci dotace na podzimní doučování v celkové výši 962 582,85 Kč.

Školy a školská zařízení zřizované městskými částmi- 10 543 320,10 Kč, z toho např. na platy 2 080 022,00 Kč, ostatní osobní náklady 151 178,00 Kč a odvody, FKSP a ONIV 2 352 651,10 Kč.

- Dotace pro soukromé školy – v kalendářním roce 2021 obdrželo dotaci 254 soukromých škol a školských zařízení. Skutečně bylo čerpáno 2 709 038 105,00 Kč, skutečně použito 2 708 546 621,80 Kč a vráceno 491 483,20 Kč.

Výdaje spojené s epidemií COVID-19 - **Fond solidarity EU** (výdaje spojené s činností škol-mimořádná opatření) – celkem nevyužitá částka činí **1 061 712,00 Kč**, z toho školy zřizované HMP ve výši 200,00 Kč, školy a školská zařízení zřizovaná městskými částmi vrátili 862 707,00 Kč a soukromé školy 198 805,00 Kč.

Dotace na akce v rámci programového financování se vypořádávají až po skončení celé akce.

Dotace poskytnuté MŠMT hlavnímu městu Praze byly v roce 2021 čerpány na 99,77 %.

Ministerstvo vnitra

Na účet Ministerstva vnitra byly převedeny nevyčerpané finanční prostředky ve výši **1 698 152,27 Kč** Generální ředitelství Hasičského záchranného sboru ČR poskytlo hl. m. Praze transfery na výdaje jednotek sborů dobrovolných hasičů v celkové výši 1 271 700,00 Kč. Vratka do státního rozpočtu činila 36 006,00 Kč, z toho 800,00 Kč od JSDH Letňany a 35 206,00 Kč od JSDH Velká Chuchle.

Z dotace obcím na integraci cizinců bylo vráceno 1 662 146,27 Kč:

	v Kč
Praha 3 Společné soužití	74 144,00
Žijeme na čtyřce společně	108 587,00
Podpora vzdělávacích a sociokulturních aktivit směřujících k integraci cizinců v r. 2021 na území MČ Praha 5	289 800,00
Podpora integrace cizinců na území MČ Praha 7v roce 2021	308 985,40
Integrace cizinců ve školách MČ Praha 9,	0,00
Integrace cizinců v MČ Praha 11	66 183,50
Integrace cizinců MČ Praha 12	134 055,00
Společná adresa - Praha 13	42 500,00
Podpora integrace cizinců v MČ Praha 1	78 912,00
Společně na 17-2021	197 860,00
Podpora integrace na území MČ Praha - Libuš v roce 2021	343 069,37
Praha metropole všech 2021	18 060,00

Ministerstvo dopravy

Nevyčerpané finanční prostředky činily **617 531,40 Kč**.

Ministerstvo životního prostředí

Na účet MŽP byly vráceny nevyčerpané finanční prostředky ve výši **74 020,00 Kč**.

Ministerstvo práce a sociálních věcí

Na účet MPSV byly vráceny nevyčerpané finanční prostředky v celkové výši **12 176 065,67 Kč**:

	v Kč
Obec přátelská rodině a seniorům	46 000,00
SPOD	3 981 235,84
Výkon sociální práce	405 028,71
Mimořádné odměny pro soc. pracovníky na obec úřadech	712,00
St. příspěvek zřizovatelům pro děti vyžadující okamžitou pomoc zařízení	4 484 600,00
Řešení naléhavých potřeb při zabezpečení soc. služeb	182 803,00
Řešení naléhavých potřeb při zabezpečení soc. služeb	443 303,60
Řešení naléhavých potřeb při zabezpečení soc. služeb	1 893 748,00
Řešení naléhavých potřeb při zabezpečení soc. služeb	738 634,52

Dotace na sociálně-právní ochranu dětí (SPOD)

V roce 2021 byla městským částem Praha 1 až 22 poskytnuta dotace na výkon sociálně-právní ochrany dětí ve výši 168 467 021,60 Kč (z toho na covid odměny 7 718 821,60 Kč). Z 22 městských částí hlavního města Prahy (správních obvodů), které výkon v oblasti sociálně-právní ochrany dětí v hlavním městě Praze zabezpečují, osm městských částí vykázalo skutečné čerpání nižší, než byl objem poskytnutých prostředků. V rámci finančního vypořádání proto byla provedena vratka nedočerpaných prostředků od těchto městských částí v celkové výši 3 981 235,84 Kč (z toho na covid odměny 199 998,50 Kč).

Sedm městských částí hlavního města Prahy dosáhlo vyšších nákladů na zajištění sociálně-právní ochrany dětí, než činila poskytnutá dotace a sedm městských částí vykázalo čerpání ve stejné výši, jako byla poskytnutá dotace. Celkem městské části v roce 2021 vynaložily na sociálně právní ochranu dětí 169 466 770,18 Kč.

Hlavní město Praha požaduje **na dokrytí** vynaložených nákladů oproti poskytnuté dotaci v celkové výši 4 980 983,42 Kč. Vyšší náklady vykazuje MČ Praha 3, MČ Praha 4, MČ Praha 8, MČ Praha 14, MČ Praha 16, MČ Praha 20 a MČ Praha 22.

Dotace na řešení naléhavých potřeb při zabezpečení provozu sociálních služeb

Hlavní město Praha obdrželo celkem 286 071 057,00 Kč, skutečně použilo 282 812 565,88 Kč. Vratka při finančním vypořádání byla v celkové výši 3 258 489,12 Kč.

Program C

Dotiční program na podporu mimořádného finančního ohodnocení zaměstnanců v sociálních službách v souvislosti s epidemií COVID-19

Důvody nečerpání dotace:

- odlišné zaokrouhlování součtu úvazků u jednotlivých skupin pracovníků v aplikaci žádostí o dotaci
- zamezení duplicitního čerpání z více zdrojů se stejným účelem za stejnou činnost
- po obdržení dotace organizace při opakované kontrole zjistily, že někteří zaměstnanci pracovali nejen na pracovišti, ale i na home office

Program E

Dotiční program na trvání zvýšených provozních výdajů a sanaci výpadku příjmů v souvislosti s přijímáním karanténních, mimořádných a krizových opatření v souvislosti s epidemií COVID-19

- chybný součet v průběhu podávání žádosti o dotaci
- nesoulad mezi žádostí a skutečným čerpáním
- výdaje nebyly čerpány v plné výši vzhledem k tomu, že byly částečně kompenzovány vlastními příjmy – výnosy z výkonů, které byly fakturovány zdravotním pojišťovnám souvislosti s epidemií COVID-19
- organizace dosáhly vyšších výnosů, než s kterými počítal původní kvalifikovaný odhad

Úřad vlády

Z dotace na terénní sociální práce nebyly čerpány finanční prostředky ve výši **61,97 Kč**.

Státní fond dopravní infrastruktury

Na účet SFDI byly vráceny nevyčerpané finanční prostředky v celkové výši **198 478 271,36 Kč**, z toho

* 16 201 960,75 Kč na silnice I. třídy na údržbu a opravy

* 182 276 310,61 Kč na investiční výdaje

U akcí běžné údržby komunikací na území HMP nebyly finanční prostředky čerpány v plné výši z důvodů zákonných omezení pro provádění prací na pozemních komunikacích po 30. říjnu a vlivu klimatických podmínek na stavební práce (Wilsonova DC, Argentinská – úsek Bubenské nábřeží-Poupětova)

U akcí investičního charakteru nebyly finanční prostředky čerpány v původně předpokládané výši z důvodu zajišťování všech nezbytných úkonů a činností souvisejících s realizací akcí, které byly dokončovány v potřebném rozsahu proti původně plánovanému termínu v pozdějším období, což ovlivnilo i následný proces likvidace faktur k úhradě nákladů za realizaci stavebních prací mezi jejich zhotovitelem, který je ve vazbě k žadateli TSK a. s. a žadatelem – resp. příjemcem dotace, kterým je HMP.

Hlavní město Praha požádalo o přesun nedočerpaných finančních prostředků k čerpání do roku 2022.

Přehled vrácených nevyčerpaných finančních prostředků rezortním ministerstvům a státním fondům v Kč:

Transfery	Skutečně čerpáno celkem	Skutečně použito celkem	Vratka celkem	Vratka za vl.HMP	Vratka za MČ HMP
M. kultury	43 645 969,71	43 243 766,05	402 203,66	402 203,66	0,00
Podpora expozičních a výstavních projektů	300 000,00	300 000,00	0,00	0,00	0,00
Ochrana měkkých cílů v oblasti kultury	5 479 832,71	5 376 682,71	103 150,00	103 150,00	0,00
Veřejné informační služby knihoven	1 680 000,00	1 680 000,00	0,00	0,00	0,00
Program regenerace MPR a MPZ	250 000,00	250 000,00	0,00	0,00	0,00
Havarijní program	400 000,00	400 000,00	0,00	0,00	0,00
Kulturní aktivity	35 116 137,00	34 817 083,34	299 053,66	299 053,66	0,00
Akviziční fond INV	350 000,00	350 000,00	0,00	0,00	0,00
ISO II/C výkup předmětů kulturní hodnoty mimořádného významu INV	70 000,00	70 000,00	0,00	0,00	0,00
M . zdravotnictví	59 589 654,00	57 631 849,21	1 957 804,79	63 913,81	1 893 890,98
Specializační vzdělávání zdravotnických pracovníků	1 200 000,00	1 200 000,00	0,00	0,00	0,00
Mimořádné události a krizové situace - ZZS	9 720 840,00	9 701 243,19	19 596,81	19 596,81	0,00
Specializační vzdělávání nelékařů	172 729,00	128 412,00	44 317,00	44 317,00	0,00
Peněžní náhrady za nařízený výkon pracovní povinnosti v době krizového stavu	14 969,00	14 969,00	0,00	0,00	0,00
Mimořádné finanční ohodnocení zaměstnanců poskytovatelů lůžkové péče (COVID 19)	46 262 256,00	46 179 200,52	83 055,48	0,00	83 055,48
Mimořádný dotační program pro poskytovatele lůžkové péče s cílem prevence negativních vlivů v souvislosti s epidemií COVID 19 (COVID 19)	2 218 860,00	408 024,50	1 810 835,50	0,00	1 810 835,50

SFŽP	12 519 936,00	12 519 936,00	0,00	0,00	0,00
Národní program Životní prostředí	2 659 500,00	2 659 500,00	0,00	0,00	0,00
Národní program Životní prostředí - investice	9 860 436,00	9 860 436,00	0,00	0,00	0,00
M. dopravy	289 082 763,00	288 465 231,60	617 531,40	617 531,40	0,00
Úhrada prokazatelné ztráty ze závazku veřejné služby ve veřejné železniční osobní dopravě v roce 2021	289 082 763,00	288 465 231,60	617 531,40	617 531,40	0,00
M. průmyslu a obchodu	425 800,00	425 800,00	0,00	0,00	0,00
Státní program na podporu úspor energie	425 800,00	425 800,00	0,00	0,00	0,00
M. životního prostředí	17 142 751,00	17 068 731,00	74 020,00	74 020,00	0,00
Příspěvek zoologickým zahradám	16 744 164,00	16 670 144,00	74 020,00	74 020,00	0,00
Nová zelená úsporám	398 587,00	398 587,00	0,00	0,00	0,00
M. zemědělství	3 882 739,00	3 882 739,00	0,00	0,00	0,00
Centra odborné přípravy	3 882 739,00	3 882 739,00	0,00	0,00	0,00
MŠMT ČR	21 287 667 063,17	21 273 259 386,37	14 407 676,80	14 407 676,80	0,00
Přímé náklady na vzdělání	18 537 414 376,00	18 525 908 473,05	11 505 902,95	11 505 902,95	0,00
Přímé náklady na vzdělání- sport. gymnázia	1 075 000,00	1 075 000,00	0,00	0,00	0,00
Dotace dvojjazyčným gymnáziím s výukou francouzštiny	96 000,00	96 000,00	0,00	0,00	0,00
Podpora nadaných žáků základních a středních škol	776 948,00	776 948,00	0,00	0,00	0,00
Vzdělávání cizinců ve školách	371 560,17	356 903,87	14 656,30	14 656,30	0,00
Letní kempy	150 000,00	150 000,00	0,00	0,00	0,00
Rekreační pobyty dětí a mládeže dětských domovů ČR	168 750,00	168 750,00	0,00	0,00	0,00
Výdaje spojené s epidemií COVID-19 (výdaje spojené s činností škol-mimořádná opatření)	24 852 324,00	24 015 977,65	836 346,35	836 346,35	0,00
Spolu po COVIDu	100 000,00	70 542,00	29 458,00	29 458,00	0,00
Dotace pro soukromé školy	2 709 038 105,00	2 708 546 621,80	491 483,20	491 483,20	0,00
Soutěže	2 009 005,00	1 540 887,00	468 118,00	468 118,00	0,00
Spolupráce s francouzskými, vlámskými a španělskými školami	51 000,00	51 000,00	0,00	0,00	0,00
Výdaje spojené s epidemií COVID-19 - Fond solidarity EU (výdaje spojené s činností škol-mimořádná opatření)	11 563 995,00	10 502 283,00	1 061 712,00	1 061 712,00	0,00
Ministerstvo vnitra	25 996 455,20	24 298 302,93	1 698 152,27	18 060,00	1 680 092,27
Na výdaje jednotek sborů dobrovolných hasičů	1 271 700,00	1 235 694,00	36 006,00	0,00	36 006,00
Transfery obcím na integraci cizinců	15 016 544,20	13 354 397,93	1 662 146,27	18 060,00	1 644 086,27
Zvýšení ochrany veřejných prostranství a objektů veřejné správy, škol a školských zařízení jako měkkých cílů	1 783 211,00	1 783 211,00	0,00	0,00	0,00
Podpora mimořádného finančního ohodnocení strážníků obecních policí v roce 2021	6 910 000,00	6 910 000,00	0,00	0,00	0,00
Podpora prevence kriminality - INV	1 015 000,00	1 015 000,00	0,00	0,00	0,00
M. práce a sociálních věcí	2 221 215 828,60	2 209 039 762,93	12 176 065,67	5 110 708,59	7 065 359,07
Obec přátelská rodině	400 000,00	354 000,00	46 000,00	0,00	46 000,00

Výkon sociálně-právní ochrany dětí	168 467 021,60	164 485 785,76	3 981 235,84	0,00	3 981 235,84
Příspěvek na výkon sociální práce (s výjimkou sociálně-právní ochrany dětí)	47 445 496,00	47 040 467,29	405 028,71	1,84	405 028,71
Mimořádné odměny pro sociální pracovníky na obecních úřadech	3 536 335,00	3 535 623,00	712,00	0,00	712,00
Mimořádné odměny pro sociální pracovníky MHMP vykonávající činnosti v oblasti SPOD (COVID 19)	294 360,00	294 360,00	0,00	0,15	0,00
Transfery pro poskytovatele služby péče o dítě v dětské skupině	660 000,00	660 000,00	0,00	0,00	0,00
Státní příspěvek pro zřizovatele zařízení pro děti vyžadující okamžitou pomoc	20 000 000,00	15 515 400,00	4 484 600,00	4 484 600,00	0,00
Dotace ZDVOP pro Centrum služeb pro rodinu a dítě Dětský domov Charlotty Masarykové	725 076,00	725 076,00	0,00	0,00	0,00
Dotace na sociální služby	1 693 616 483,00	1 693 616 483,00	0,00	0,00	0,00
Řešení naléhavých potřeb při zabezpečení provozu sociálních služeb řízených obcemi	286 071 057,00	282 812 567,88	3 258 489,12	626 106,60	2 632 382,52
Úřad vlády	457 500,00	457 438,03	61,97	0,00	61,97
Terénní sociální práce	457 500,00	457 438,03	61,97	0,00	61,97
SFDI	504 094 884,99	305 616 613,63	198 478 271,36	198 478 271,36	0,00
Financování dopravní infrastruktury-NIV.	126 744 237,07	110 542 276,32	16 201 960,75	16 201 960,75	0,00
Financování dopravní infrastruktury-INV	377 350 647,92	195 074 337,31	182 276 310,61	182 276 310,61	0,00
CELKEM	24 465 721 344,67	24 235 909 556,75	229 811 787,92	219 172 385,62	10 639 404,29

5.1.4. Finanční vypořádání dotací na projekty spolufinancované z rozpočtu Evropské unie za rok 2021

Operační program Praha-Pól růstu ČR

Výše dotace z MMR poskytnutá rozhodnutím na rok 2021 byla 703 881 000,00 Kč, z toho 324 030 000,00 Kč na prostředky poskytnuté ze státního rozpočtu na předfinancování výdajů, které mají být kryty prostředky z Národního fondu (podíl EU, neinvestice) a 379 851 000,00 Kč na prostředky poskytnuté ze státního rozpočtu na předfinancování výdajů, které mají být kryty prostředky z Národního fondu (podíl EU, investice). Dotace byly čerpány v plně výši.

Veškeré prostředky poskytované OPPPR (tedy nejen prostředky z dotace MMR, ale také vlastní zdroje určené na operační program) byly použity na financování projektů financovaných z OPPPR schválených usneseními Zastupitelstva HMP a realizovanými v souladu s pravidly operačního programu a metodickými pokyny orgánů v implementační struktuře nadřazených orgánů (MMR, MF PCO, AO, EK...).

U transferů z Operačního programu životní prostředí (OPŽP), Operačního programu Lidské zdroje a zaměstnanost (OPZ) nebo Operačního programu Výzkum, vývoj a vzdělávání (OPVVV) se jedná o víceleté akce. Proto u projektů spolufinancovaných z rozpočtu Evropské unie se provádí finanční vypořádání k 31. prosinci roku, v němž byl projekt ukončen.

5.2 Účelové prostředky státního rozpočtu poskytnuté hl. m. Praze za rok 2021

A/ Transfery ze SR a státních fondů dle jednotlivých ministerstev a státních fondů (v Kč)

	HLAVNÍ MĚSTO PRAHA CELKEM			PRO VLASTNÍ HLAVNÍ MĚSTO PRAHU			PRO MČ HL. M. PRAHY		
	CELKEM	NEINVESTICE	INVESTICE	CELKEM	NEINVESTICE	INVESTICE	CELKEM	NEINVESTICE	INVESTICE
STÁTNÍ ROZPOČET CELKEM:									
Rozpočet	27 985 845 700,00	27 137 143 100,00	848 702 600,00	26 261 287 700,00	25 465 959 500,00	795 328 200,00	1 724 558 000,00	1 671 183 600,00	53 374 400,00
Přijato	27 985 864 870,65	27 137 041 462,76	848 823 407,89	26 261 287 098,30	25 465 959 403,82	795 327 694,48	1 724 577 772,35	1 671 082 058,94	53 495 713,41
Rozdil	-19 170,65	101 637,24	-120 807,89	601,70	96,18	505,52	-19 772,35	101 541,06	-121 313,41
TRANSFERY DLE JEDNOTLIVÝCH MINISTERSTEV A ST. FONDŮ:									
01 Úřad vlády ČR									
Rozpočet	457 500,00	457 500,00	0,00	0,00	0,00	0,00	457 500,00	457 500,00	0,00
Přijato	457 500,00	457 500,00	0,00	0,00	0,00	0,00	457 500,00	457 500,00	0,00
Rozdil	0,00	0,00	0,00	0,00	0,00	0,00	0,00	0,00	0,00
02 Ministerstvo financí									
Rozpočet	2 188 241 600,00	2 188 241 600,00	0,00	1 139 944 500,00	1 139 944 500,00	0,00	1 048 297 100,00	1 048 297 100,00	0,00
Přijato	2 188 241 592,74	2 188 241 592,74	0,00	1 139 944 526,74	1 139 944 526,74	0,00	1 048 297 066,00	1 048 297 066,00	0,00
Rozdil	7,26	7,26	0,00	-26,74	-26,74	0,00	34,00	34,00	0,00
03 Ministerstvo práce a sociálních věcí									
Rozpočet	2 395 835 000,00	2 378 434 900,00	17 400 100,00	2 053 543 000,00	2 053 543 000,00	0,00	342 292 000,00	324 891 900,00	17 400 100,00
Přijato	2 395 854 997,34	2 378 333 501,34	17 521 496,00	2 053 543 092,72	2 053 543 092,72	0,00	342 311 904,62	324 790 408,62	17 521 496,00
Rozdil	-19 997,34	101 398,66	-121 396,00	-92,72	-92,72	0,00	-19 904,62	101 491,38	-121 396,00
04 Ministerstvo vnitra									
Rozpočet	25 996 400,00	24 981 400,00	1 015 000,00	9 159 000,00	9 159 000,00	0,00	16 837 400,00	15 822 400,00	1 015 000,00
Přijato	25 996 455,20	24 981 455,20	1 015 000,00	9 159 011,00	9 159 011,00	0,00	16 837 444,20	15 822 444,20	1 015 000,00
Rozdil	-55,20	-55,20	0,00	-11,00	-11,00	0,00	-44,20	-44,20	0,00
05 Ministerstvo životního prostředí									
Rozpočet	67 933 600,00	18 058 900,00	49 874 700,00	38 828 200,00	16 744 200,00	22 084 000,00	29 105 400,00	1 314 700,00	27 790 700,00
Přijato	67 933 513,62	18 058 864,89	49 874 648,73	38 828 088,56	16 744 164,00	22 083 924,56	29 105 425,06	1 314 700,89	27 790 724,17
Rozdil	86,38	35,11	51,27	111,44	36,00	75,44	-25,06	-0,89	-24,17
06 Ministerstvo pro místní rozvoj									
Rozpočet	709 525 200,00	329 674 200,00	379 851 000,00	709 285 900,00	329 434 900,00	379 851 000,00	239 300,00	239 300,00	0,00
Přijato	709 525 285,07	329 674 285,07	379 851 000,00	709 285 972,57	329 434 972,57	379 851 000,00	239 312,50	239 312,50	0,00
Rozdil	-85,07	-85,07	0,00	-72,57	-72,57	0,00	-12,50	-12,50	0,00

07 Ministerstvo průmyslu a obchodu									
Rozpočet	2 502 000,00	2 502 000,00	0,00	410 200,00	410 200,00	0,00	2 091 800,00	2 091 800,00	0,00
Přijato	2 501 974,05	2 501 974,05	0,00	410 194,05	410 194,05	0,00	2 091 780,00	2 091 780,00	0,00
Rozdil	25,95	25,95	0,00	5,95	5,95	0,00	20,00	20,00	0,00
08 Ministerstvo dopravy									
Rozpočet	289 082 800,00	289 082 800,00	0,00	289 082 800,00	289 082 800,00	0,00	0,00	0,00	0,00
Přijato	289 082 763,00	289 082 763,00	0,00	289 082 763,00	289 082 763,00	0,00	0,00	0,00	0,00
Rozdil	37,00	37,00	0,00	37,00	37,00	0,00	0,00	0,00	0,00
09 Ministerstvo zemědělství									
Rozpočet	5 304 300,00	1 421 600,00	3 882 700,00	5 304 300,00	1 421 600,00	3 882 700,00	0,00	0,00	0,00
Přijato	5 304 308,00	1 421 569,00	3 882 739,00	5 304 308,00	1 421 569,00	3 882 739,00	0,00	0,00	0,00
Rozdil	-8,00	31,00	-39,00	-8,00	31,00	-39,00	0,00	0,00	0,00
10 Ministerstvo školství, mládeže a tělovýchovy									
Rozpočet	21 655 296 300,00	21 653 999 500,00	1 296 800,00	21 438 704 300,00	21 438 274 300,00	430 000,00	216 592 000,00	215 725 200,00	866 800,00
Přijato	21 655 296 094,69	21 653 999 382,69	1 296 712,00	21 438 704 162,96	21 438 274 212,96	429 950,00	216 591 931,73	215 725 169,73	866 762,00
Rozdil	205,31	117,31	88,00	137,04	87,04	50,00	68,27	30,27	38,00
11 Ministerstvo kultury									
Rozpočet	43 646 000,00	43 226 000,00	420 000,00	42 768 000,00	42 348 000,00	420 000,00	878 000,00	878 000,00	0,00
Přijato	43 645 969,71	43 225 969,71	420 000,00	42 767 969,71	42 347 969,71	420 000,00	878 000,00	878 000,00	0,00
Rozdil	30,29	30,29	0,00	30,29	30,29	0,00	0,00	0,00	0,00
12 Ministerstvo zdravotnictví									
Rozpočet	63 147 000,00	59 589 700,00	3 557 300,00	20 410 000,00	16 852 700,00	3 557 300,00	42 737 000,00	42 737 000,00	0,00
Přijato	63 146 919,00	59 589 654,00	3 557 265,00	20 409 956,00	16 852 691,00	3 557 265,00	42 736 963,00	42 736 963,00	0,00
Rozdil	81,00	46,00	35,00	44,00	9,00	35,00	37,00	37,00	0,00
21 Úřad práce									
Rozpočet	17 932 000,00	17 932 000,00	0,00	0,00	0,00	0,00	17 932 000,00	17 932 000,00	0,00
Přijato	17 932 000,00	17 932 000,00	0,00	0,00	0,00	0,00	17 932 000,00	17 932 000,00	0,00
Rozdil	0,00	0,00	0,00	0,00	0,00	0,00	0,00	0,00	0,00
22 Státní fond životního prostředí									
Rozpočet	16 850 700,00	2 796 700,00	14 054 000,00	9 752 200,00	2 000 000,00	7 752 200,00	7 098 500,00	796 700,00	6 301 800,00
Přijato	16 850 613,24	2 796 714,00	14 053 899,24	9 752 168,00	2 000 000,00	7 752 168,00	7 098 445,24	796 714,00	6 301 731,24
Rozdil	86,76	-14,00	100,76	32,00	0,00	32,00	54,76	-14,00	68,76
Státní fond dopravní infrastruktury									
Rozpočet	504 095 300,00	126 744 300,00	377 351 000,00	504 095 300,00	126 744 300,00	377 351 000,00	0,00	0,00	0,00
Přijato	504 094 884,99	126 744 237,07	377 350 647,92	504 094 884,99	126 744 237,07	377 350 647,92	0,00	0,00	0,00
Rozdil	415,01	62,93	352,08	415,01	62,93	352,08	0,00	0,00	0,00

B/ Transfery ze SR a státních fondů dle položek (v Kč)

Položka	Poskytovatel	ORJ	ÚZ	Účel	Rozpočet			Skutečnost		
					hlavní město Praha celkem	pro vlastní HMP	pro MČ HMP	hlavní město Praha celkem	pro vlastní HMP	pro MČ HMP
4111	Ministerstvo financí									
4111		0739	98032	Krizové situace 2021 (mimo povodni)	10 000 000,00	10 000 000,00	0,00	10 000 000,00	10 000 000,00	0,00
4111		0916	98033	Asistence pro sčítací komisaře ČP při SLDB 2021	31 500,00	0,00	31 500,00	31 500,00	0,00	31 500,00
4111		1016	98037	Príspevek obcim ke zmírnění dopadů zákona o kompenzačním bonusu pro rok 2021	927 745 000,00	927 745 000,00	0,00	927 745 026,74	927 745 026,74	0,00
4111		0901, 0916	98071	Účelové dotace na výdaje spojené s volbami do Parlamentu České republiky	36 798 000,00	1 000 000,00	35 798 000,00	36 798 000,00	1 000 000,00	35 798 000,00
celkem položka 4111					974 574 500,00	938 745 000,00	35 829 500,00	974 574 526,74	938 745 026,74	35 829 500,00
4112	MF - souhrnný dotační vztah									
4112		1016		Neinvestiční transfery ze státního rozpočtu v rámci souhrnného dotačního vztahu	1 210 478 100,00	201 199 500,00	1 009 278 600,00	1 210 478 100,00	201 199 500,00	1 009 278 600,00
celkem položka 4112					1 210 478 100,00	201 199 500,00	1 009 278 600,00	1 210 478 100,00	201 199 500,00	1 009 278 600,00
4113	Státní fond životního prostředí									
4113		0216, 0254	90002	Národní program Životní prostředí	2 659 500,00	2 000 000,00	659 500,00	2 659 500,00	2 000 000,00	659 500,00
4113		0216	90003	Norské fondy - NIV	116 600,00	0,00	116 600,00	116 631,90	0,00	116 631,90
4113		0216	90006	Norské fondy - spolufinancování - NIV	20 600,00	0,00	20 600,00	20 582,10	0,00	20 582,10
4113	Státní fond dopravní infrastruktury									
4113		0329	91252	Financování dopravní infrastruktury - neinvestice	126 744 300,00	126 744 300,00	0,00	126 744 237,07	126 744 237,07	0,00
celkem položka 4113					129 541 000,00	128 744 300,00	796 700,00	129 540 951,07	128 744 237,07	796 714,00
4116	Ministerstvo práce a sociálních věcí									
4116		0516	13005	Neinvestiční nedávkové transfery na podporu rod	400 000,00	0,00	400 000,00	400 000,00	0,00	400 000,00
4116		0516	13010	Státní příspěvek na výkon péčovské péče (Úřad práce)	17 932 000,00	0,00	17 932 000,00	17 932 000,00	0,00	17 932 000,00
4116		0916	13011	Sociálně-právní ochrana dětí	173 955 500,00	0,00	173 955 500,00	173 955 449,54	0,00	173 955 449,54

4116		0416 0516 0901 0916								
			13013	Operační program Zaměstnanost	146 940 600,00	128 116 400,00	18 824 200,00	146 807 733,91	128 104 935,01	18 702 798,90
4116		0461, 0416	13014	Operační program potravinové a materiální pomoci	1 947 800,00	169 800,00	1 778 000,00	1 947 834,52	169 834,34	1 778 000,18
4116		0516	13015	Sociálně právní ochrana dětí MČ Praha	47 445 500,00	1 851 200,00	45 594 300,00	47 445 496,00	1 851 221,00	45 594 275,00
4116		0516	13018	Mimořádné odměny pro soc. pracovníky na obecních úřadech	3 536 300,00	0,00	3 536 300,00	3 536 335,00	0,00	3 536 335,00
4116		0582	13019	Mimořádné odměny pro soc. pracovníky na krajských úřadech	294 400,00	294 400,00	0,00	294 380,00	294 360,00	0,00
4116		0516	13020	Ostatní dotace související s COVID-19	660 000,00	0,00	660 000,00	660 000,00	0,00	660 000,00
4116		0504 0582	13305	Neinvestiční nedávkové transfery na podporu rodiny	1 693 616 400,00	1 693 616 400,00	0,00	1 693 616 483,00	1 693 616 483,00	0,00
4116		0505	13307	Příspěvek zřizovatelům zařízení pro děti vyžadující okamžitou pomoc	20 725 100,00	20 725 100,00	0,00	20 725 076,00	20 725 076,00	0,00
4116		0516 0582	13351	Řešení naléhavých potřeb při zabezpečení provozu sociální služeb zřízených a provozovaných obcemi	288 288 400,00	208 769 700,00	79 518 700,00	288 288 297,00	208 769 743,00	79 518 554,00
4116	Ministerstvo vnitra									
4116		0616	14007	Projekty obcí na podporu integrace cizinců na lokální úrovni v roce 2020	15 016 500,00	465 800,00	14 550 700,00	15 016 544,20	465 800,00	14 550 744,20
4116		0716	14004	Neinvestiční transfery krajům podle § 27 zákona č. 133/1985 Sb., o požární ochraně	1 271 700,00	0,00	1 271 700,00	1 271 700,00	0,00	1 271 700,00
4116		0739	14034	Dotační program pro zvýšení ochrany veřejných prostranství a objektů (akcí) veřejné správy, škol a školských zařízení jako měkkých cílů	1 783 200,00	1 783 200,00	0,00	1 783 211,00	1 783 211,00	0,00
4116		0739	14036	Dotační program státu, za finanční spoluúčasti obcí, které zřídily obecní policii nebo městskou policii, na podporu mimořádného finančního ohodnocení strážníků obecních policií v roce 2021 v souvislosti s epidemií Covid – 19	6 910 000,00	6 910 000,00	0,00	6 910 000,00	6 910 000,00	0,00
4116	Ministerstvo životního prostředí									
4116		0416	15011	Operační program životní prostředí 2014 - 2020 (EU)	1 314 700,00	0,00	1 314 700,00	1 314 700,89	0,00	1 314 700,89

4116		0254	15065	Příspěvek zoologickým zahradám	16 744 200,00	16 744 200,00	0,00	16 744 164,00	16 744 164,00	0,00
4116	Ministerstvo pro místní rozvoj									
4116		0901 0902	17017	OP TP 2014+ (CZ)	646 400,00	646 400,00	0,00	646 464,96	646 464,96	0,00
4116		0901 0902	17018	OP TP 2014+ (EU)	3 663 300,00	3 663 300,00	0,00	3 663 301,37	3 663 301,37	0,00
4116		0416	17039	COVID-Ubytování-obce-317D0000055	631 800,00	538 200,00	93 600,00	631 800,00	538 200,00	93 600,00
4116		0416	17041	COVID-Školy v přírodě - 317D0000062	702 700,00	557 000,00	145 700,00	702 718,74	557 006,24	145 712,50
4116		0902	17050	OP Praha-pól růstu	324 030 000,00	324 030 000,00	0,00	324 030 000,00	324 030 000,00	0,00
4116	Ministerstvo průmyslu a obchodu									
4116		0662	22009	Program EFEKT 122D22	425 800,00	0,00	425 800,00	425 800,00	0,00	425 800,00
4116		0417	22014	COVID GASTRO uzavřené - provozovny	425 700,00	0,00	425 700,00	425 680,00	0,00	425 680,00
4116		0662	22015	COVID Nájemné	410 200,00	410 200,00	0,00	410 194,05	410 194,05	0,00
4116		06XX	22017	Covid-Kultura/kulturní dědictví	1 240 300,00	0,00	1 240 300,00	1 240 300,00	0,00	1 240 300,00
4116	Ministerstvo dopravy									
4116		0329	27355	Příspěvek na ztrátu dopravce z provozu veřejné osobní drážní dopravy	289 082 800,00	289 082 800,00	0,00	289 082 763,00	289 082 763,00	0,00
4116	Ministerstvo zemědělství									
4116		0254	29030	Finanční příspěvky na zmírnění dopadů kůrovcové kalamity v lesích	1 421 600,00	1 421 600,00	0,00	1 421 569,00	1 421 569,00	0,00
4116	Ministerstvo školství, mládeže a tělovýchovy									
4116		0416	33035	Dotace dvojjazyčným gymnáziím s výukou francouzštiny	96 000,00	96 000,00	0,00	96 000,00	96 000,00	0,00
4116		0901	33062	OP Výzkum, vývoj a vzdělávání PO2	7 745 300,00	7 745 300,00	0,00	7 745 339,57	7 745 339,57	0,00
4116		0416, 0461, 0662	33063	OP Výzkum, vývoj a vzdělávání PO3	358 587 000,00	143 383 500,00	215 203 500,00	358 586 979,95	143 383 370,39	215 203 609,56
4116		0416	33066	Podpora nadaných žáků ZŠ a SŠ	776 900,00	776 900,00	0,00	776 948,00	776 948,00	0,00
4116		0416	33075	Podpora vzdělávání cizinců ve školách	371 700,00	0,00	371 700,00	371 560,17	0,00	371 560,17

4116		0416	33081	Letní kempy	150 000,00	0,00	150 000,00	150 000,00	0,00	150 000,00
4116		0416	33082	Rekreační pobyty dětí a mládeže dětských domovů ČR	168 800,00	168 800,00	0,00	168 750,00	168 750,00	0,00
4116		0416	33083	Výdaje spojené s epidemií COVID-19	24 852 300,00	24 852 300,00	0,00	24 852 324,00	24 852 324,00	0,00
4116		0416	33084	Spolu po COVIDu	100 000,00	100 000,00	0,00	100 000,00	100 000,00	0,00
4116		0416	33085	Výdaje spojené s epidemií COVID-19 – Fond solidarity EU (výdaje spojené s činností škol – mimořádná opatření)	11 564 000,00	11 564 000,00	0,00	11 563 995,00	11 563 995,00	0,00
4116		0416	33155	Dotace pro soukromé školy	2 709 038 200,00	2 709 038 200,00	0,00	2 709 038 105,00	2 709 038 105,00	0,00
4116		0416	33166	Podpora soutěží a přehlídek	2 009 000,00	2 009 000,00	0,00	2 009 005,00	2 009 005,00	0,00
4116		0416	33192	Spolupráce s francouzskými, vlámskými a španělskými školami	51 000,00	51 000,00	0,00	51 000,00	51 000,00	0,00
4116		0416	33353	Přímé náklady na vzdělávání	18 537 414 300,00	18 537 414 300,00	0,00	18 537 414 376,00	18 537 414 376,00	0,00
4116		0416	33354	Přímé náklady na vzdělávání - sportovní gymnázia	1 075 000,00	1 075 000,00	0,00	1 075 000,00	1 075 000,00	0,00
4116	Ministerstvo kultury									
4116		0662	34021	Podpora expozičních a výstavních projektů	300 000,00	300 000,00	0,00	300 000,00	300 000,00	0,00
4116		0662	34026	Ochrana měkkých cílů	5 479 900,00	5 479 900,00	0,00	5 479 832,71	5 479 832,71	0,00
4116		0662, 0616	34053	Veřejné informační služby knihoven	1 680 000,00	1 662 000,00	18 000,00	1 680 000,00	1 662 000,00	18 000,00
4116		0616	34054	Program regenerace městských památkových rezervací a městských památkových zón - neinvestice	250 000,00	0,00	250 000,00	250 000,00	0,00	250 000,00
4116		0616	34055	Havárie střech památek	400 000,00	0,00	400 000,00	400 000,00	0,00	400 000,00
4116		0416 0662	34070	Kulturní aktivity	35 116 100,00	34 906 100,00	210 000,00	35 116 137,00	34 906 137,00	210 000,00
4116	Ministerstvo zdravotnictví									
4116		0581	35015	Specializační vzdělávání zdravotnických pracovníků (rezidenční místa - Všeobecné praktické lékařství)	1 200 000,00	30 000,00	1 170 000,00	1 200 000,00	30 000,00	1 170 000,00
4116		0581	35018	Připravenost poskytovatele ZZS na řešení mimořádných událostí a krizových situací	9 720 800,00	9 720 800,00	0,00	9 720 840,00	9 720 840,00	0,00
4116		0581	35019	Specializační vzdělávání nelékařů - urgentní medicína	172 700,00	172 700,00	0,00	172 729,00	172 729,00	0,00
4116		0581	35024	COVID - peněžní náhrady	15 000,00	15 000,00	0,00	14 969,00	14 969,00	0,00
4116		0581, 0516	35025	COVID - 19 Ohodnocení zaměstnanců poskytovatelů lůžkové péče	46 262 300,00	6 914 200,00	39 348 100,00	46 262 256,00	6 914 153,00	39 348 103,00
4116		0516	35026	COVID-19 Mimořádný dotační program pro poskytovatele lůžkové péče	2 218 900,00	0,00	2 218 900,00	2 218 860,00	0,00	2 218 860,00

4116	Úřad vlády									
4116		0516	4428	Podpora terénní práce MČ	457 500,00	0,00	457 500,00	457 500,00	0,00	457 500,00
celkem položka 4116					24 818 735 800,00	24 197 270 700,00	621 464 900,00	24 818 602 482,58	24 197 259 199,64	621 343 282,94
4118	Ministerstvo financí									
4118		0519	95032	Fondy EHP a Norské 2014-2021 NIV, Podpora romské menšiny	3 189 000,00	0,00	3 189 000,00	3 188 966,00	0,00	3 188 966,00
celkem položka 4118					3 189 000,00	0,00	3 189 000,00	3 188 966,00	0,00	3 188 966,00
4119	Ministerstvo práce a sociálních věcí									
4119		0507	13013	Dotace pro Pečovatelskou službu v Praze 3	604 900,00	0,00	604 900,00	624 996,00	0,00	624 996,00
4119		0600		Dotace na vinobraní	20 000,00	0,00	20 000,00	20 000,00	0,00	20 000,00
4119		0582	13013	Koordinace řešení bezdomovectví	0,00	0,00	0,00	11 440,37	11 440,37	0,00
celkem položka 4119					624 900,00	0,00	624 900,00	656 436,37	11 440,37	644 996,00
4213	Státní fond životního prostředí									
4213		0216 0901	90992	Národní program Životní prostředí	9 860 500,00	7 752 200,00	2 108 300,00	9 860 436,00	7 752 168,00	2 108 268,00
4213		0216	90500	Norské fondy – investice	3 564 500,00	0,00	3 564 500,00	3 564 443,76	0,00	3 564 443,76
4213		0216	90503	Norské Fondy-spolufinancování-IV	629 000,00	0,00	629 000,00	629 019,48	0,00	629 019,48
4213	Státní fond dopravní infrastruktury									
4213		0329	91628	Financování dopravní infrastruktury - investice	377 351 000,00	377 351 000,00	0,00	377 350 647,92	377 350 647,92	0,00
celkem položka 4213					391 405 000,00	385 103 200,00	6 301 800,00	391 404 547,16	385 102 815,92	6 301 731,24
4216	Ministerstvo práce a sociálních věcí									
4216		0416, 0916	13013	Operační program Zaměstnanost (+Úřad práce)	1 517 100,00	0,00	1 517 100,00	1 638 460,00	0,00	1 638 460,00
4216		0516	13501	Pořízení a technická obnova investičního majetku ve správě ústavů sociální péče	15 883 000,00	0,00	15 883 000,00	15 883 036,00	0,00	15 883 036,00
4216	Ministerstvo vnitra ČR									

4216		0716	14990	Podpora prevence kriminality – program č. 314080 – investice	1 015 000,00	0,00	1 015 000,00	1 015 000,00	0,00	1 015 000,00
4216	Ministerstvo životního prostředí									
4216		0254	15972	Zelená úsporám	9 648 400,00	9 249 800,00	398 600,00	9 648 323,83	9 249 736,83	398 587,00
4216		0416 0739	15974	OP ŽP 2014 - 2020 (EU)	40 226 300,00	12 834 200,00	27 392 100,00	40 226 324,90	12 834 187,73	27 392 137,17
4216	Ministerstvo pro místní rozvoj									
4216		0902	17985	OPPPR	379 851 000,00	379 851 000,00	0,00	379 851 000,00	379 851 000,00	0,00
4216	Ministerstvo zemědělství									
4216		0461	29501	Centra odborné přípravy – program č. 129710	3 882 700,00	3 882 700,00	0,00	3 882 739,00	3 882 739,00	0,00
4216	Ministerstvo školství, mládeže a tělovýchovy									
4216		0461	33500	Investiční podpůrná opatření při vzdělávání dětí, žáků a studentů se speciálními vzdělávacími potřebami	90 000,00	0,00	90 000,00	90 000,00	0,00	90 000,00
4216		0416	33982	OP VVV – PO3 investice	357 200,00	0,00	357 200,00	357 192,00	0,00	357 192,00
4216		0416 0461	33504	Podpora zajištění vybraných inv. podpůrných opatření při vzd. dětí, žáků a studentů se speci. vzdělávacími potřebami – program č. 133 350	849 600,00	430 000,00	419 600,00	849 520,00	429 950,00	419 570,00
4216	Ministerstvo zdravotnictví									
4216		0581	35500	Podpora rozvoje a obnovy materiálně technického vybavení pro řešení krizových situací - program č. 135 08 – investice	3 557 300,00	3 557 300,00	0,00	3 557 285,00	3 557 285,00	0,00
4216	Ministerstvo kultury									
4216		0662	34505	ISO II/C výkupy předmětů kulturní hodnoty mimořádného významu - investiční	70 000,00	70 000,00	0,00	70 000,00	70 000,00	0,00
4216		0662	34502	Akviziční fond – IV	350 000,00	350 000,00	0,00	350 000,00	350 000,00	0,00
celkem položka 4216					457 297 800,00	410 225 000,00	47 072 600,00	457 418 880,73	410 224 878,58	47 193 982,17