

PRŮKAZ ENERGETICKÉ NÁROČNOSTI BUDOVY

vydaný podle zákona č. 406/2000 Sb., o hospodaření s energií, a vyhlášky č. 78/2013 Sb., o energetické náročnosti budov

Ulice, číslo: **Valdštejská 158/14**


PSC, místo: **118 00 Malá Strana**

Typ budovy: **Vzdělávací zařízení**

Plocha obálky budovy: **7 621 m²**

Objemový faktor tvaru A/V: **0,37 m²/m³**

Energetický vztažná plocha: **5 327 m²**

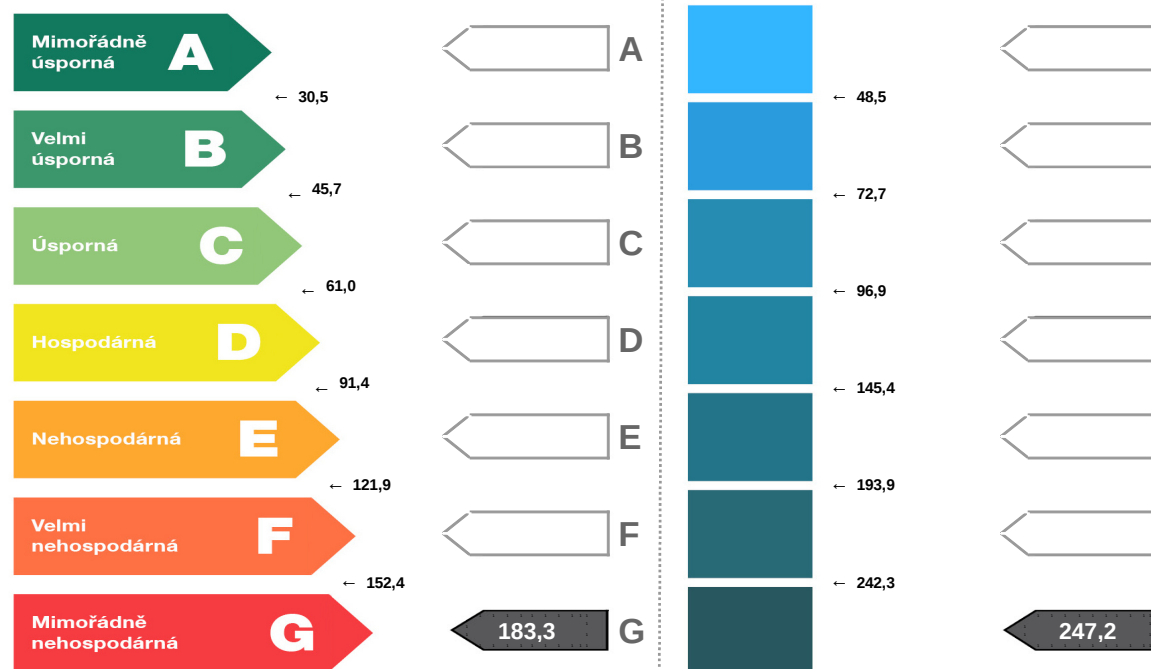


ENERGETICKÁ NÁROČNOST BUDOVY

Celková dodaná energie
(Energie na vstupu do budovy)

Neobnovitelná primární energie
(Vliv provozu objektu na životní prostředí)

Měrné hodnoty kWh/(m².rok)



Hodnoty pro celou budovu
MWh/rok

976,5

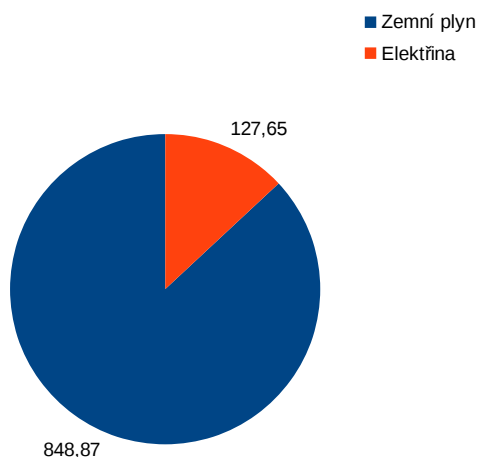
1 316,7

DOPORUČENÁ OPATŘENÍ

Opatření pro	Stanovena	Popis opatření je v protokolu průkazu a vyhodnocení jejich dopadu na energetickou náročnost je znázorněno šipkou Doporučení
Vnější stěny:	<input type="checkbox"/>	
Okna a dveře:	<input type="checkbox"/>	
Střechu:	<input type="checkbox"/>	
Podlahu:	<input type="checkbox"/>	
Vytápění:	<input type="checkbox"/>	
Chlazení/klimatizaci:	<input type="checkbox"/>	
Větrání:	<input type="checkbox"/>	
Přípravu teplé vody	<input type="checkbox"/>	
Osvětlení:	<input type="checkbox"/>	
Jiné:	<input type="checkbox"/>	

PODÍL ENERGO NOSITELŮ NA DODANÉ ENERGIÍ

Hodnoty pro celou budovu
MWh/rok



UKAZATELE ENERGETICKÉ NÁROČNOSTI BUDOVY

	Obálka budovy	Vytápění	Chlazení	Větrání	Úprava vlhkosti	Teplá voda	Osvětlení
	U_{em} W/(m².K)	Dílní dodané energie Měrné hodnoty kWh/(m ² .rok)					
Mimořádně úsporná							
A							
B							
C						6,6	
D							17,6
E							
F							
G	1,11	158,9		0,2			
Mimořádně neúsporná							
Hodnoty pro celou budovu MWh/rok		846,7		0,9		35,0	93,9

Zpracovatel: Ing. Bruno Vallance
Kontakt: vallance@oekoplan.cz

Osvědčení č.: 093
Vyhотовeno dne: 1. srpen 2014
Podpis:

