

Hlavní město Praha
ZASTUPITELSTVO HLAVNÍHO MĚSTA PRAHY

U S N E S E N Í

Zastupitelstva hlavního města Prahy

číslo 28/15
ze dne 15.6.2017

k rozpočtu hlavního města Prahy na rok 2017 a střednědobého výhledu rozpočtu hlavního města Prahy do roku 2022

Zastupitelstvo hlavního města Prahy

I. konstatuje, že

bylo schváleno 58 dílčích rozpočtů na rok 2017 a střednědobých výhledů rozpočtu do roku 2022, z toho rozpočet vlastního hlavního města Prahy byl schválen Zastupitelstvem hl. m. Prahy a 57 dílčích rozpočtů městských částí hl. m. Prahy bylo schváleno Zastupitelstvy městských částí. Bilance dílčích schválených rozpočtů městských částí hl. m. Prahy je uvedena v příloze č. 1 tohoto usnesení. Rozpočet hl. m. Prahy jako celku je konsolidovaný součet 58 dílčích rozpočtů

II. schvaluje

1. rozpočet hlavního města Prahy dle přílohy č. 2 tohoto usnesení

s objemem příjmů ve výši	54.153.313,10 tis. Kč
s objemem výdajů ve výši	74.432.211,40 tis. Kč
se schodkem ve výši	20.278.898,30 tis. Kč

který je kryt třídou 8 - financování
2. střednědobý výhled rozpočtu hlavního města Prahy do roku 2022 dle přílohy č. 3 tohoto usnesení

Předkladatel: Rada HMP
Tisk: Z-5302
Provede:
Na vědomí: odborům MHMP

Bilance schválených rozpočtů MČ na rok 2017

Položka	Název seskupení položek v. tis. Kč	Soubor rozpočtů MČ hl.m.Prahy	Praha 1 1	Praha 2 2	Praha 3 3	Praha 4 4	Praha 5 5	Praha 6 6
ROZPOČTOVÉ PŘÍJMY								
111X	Daně z příjmů fyzických osob	0,00						
112X	Daně z příjmů právnických osob	0,00						
1211	Daň z přidané hodnoty	0,00						
1219	Zrušené daně ze zboží a služeb - obec	0,00						
133X	Poplatky a odvody v oblasti životního prostředí	45,00						
134X	Místní poplatky z vybraných činností a služeb	371 934,60	137 300,00	15 500,00	15 553,00	30 440,00	19 060,00	27 200,00
135X	Ostatní odvody z vybraných činností a služeb	208,50						
136X	Správní poplatky	172 950,60	16 000,00	10 000,00	9 000,00	21 900,00	13 500,00	15 000,00
151X	Daně z majetku	781 080,60	27 500,00	24 500,00	36 500,00	72 700,00	61 300,00	64 000,00
170X	Ostatní daňové příjmy	0,00						
	DAŇOVÉ PŘÍJMY (součet za třídu 1)	1 326 219,30	180 800,00	50 000,00	61 053,00	125 040,00	93 860,00	106 200,00
211X	Příjmy z vlastní činnosti	13 534,20	50,00		800,00	50,00		
212X	Odvody přebytků organizací s přímým vztahem	34 893,80			24 251,80			
213X	Příjmy z pronájmu majetku	443,00						
214X	Příjmy z úroků a realizace finančního majetku	44 170,40	1 000,00	500,00	1 100,00	3 000,00	3 800,00	9 170,00
221X	Přijaté sankční platby	23 753,50	5 000,00		1 500,00	3 600,00	4 100,00	
222X	Přijaté vratky transf.a ost.příjmy z FV předch.let	591,00						
231X	Příjmy z prodeje krátk.a drob.dlouhodobého majetku	0,00						
232X	Ostatní nedaňové příjmy	15 298,50	2 000,00		150,00		1 900,00	
234X	Příjmy z využ.výhrad.práv k přírod.zdrojům	1 051,50						
24XX	Přijaté splátky půjčených prostředků	9 455,20			6 946,20	50,00		
	NEDAŇOVÉ PŘÍJMY (součet za třídu 2)	143 191,10	8 050,00	500,00	34 748,00	6 700,00	9 800,00	9 170,00
311X	Příjmy z prodeje dlouhodob.maj.(kromě drobného)	0,00						
312X	Ostatní kapitálové příjmy	20 300,00						
320X	Příjmy z prodeje akcií a majetkových podílů	0,00						
	KAPITÁLOVÉ PŘÍJMY (součet za třídu 3)	20 300,00	0,00	0,00	0,00	0,00	0,00	0,00
	VLASTNÍ PŘÍJMY (třídy 1+2+3)	1 489 710,40	188 850,00	50 500,00	95 801,00	131 740,00	103 660,00	115 370,00
411X	Neinvest. přijaté transfery od veř.rozp.ústř.úrovně	0,00						
4121	Neinvest. přijaté transfery od obcí - RS	700,00						
4122	Neinvest. přijaté transfery od krajů - RS	0,00						
4129	Ostatní neinv.přijaté transfery od rozp. územní úrovně	0,00						
4131,2	Převody z vlast.fondů hosp.(podnikatelské) činnosti	4 583 025,10	532 883,50	148 257,00	384 000,00	118 036,00	187 815,00	145 000,00
4137	Převody mezi vl. HMP a MČ HMP	5 015 851,00	112 675,00	180 206,00	263 409,00	477 631,00	305 751,00	384 052,00
415X	Neinvest. přijaté transfery ze zahraničí	0,00						
416X	Neinv.přijaté transfery ze stát. finančních aktiv	0,00						
421X	Inv.přijaté transfery od veř.rozp.ústř.úrovně	0,00						
422X	Inv. přijaté transfery od veř.rozp.územní úrovně	0,00						
423X	Inv. přijaté transfery ze zahraničí	0,00						
424X	Inv. přijaté transfery ze státních finančních aktiv	0,00						
	PŘIJATÉ TRANSFERY (součet za třídu 4)	9 599 576,10	645 558,50	328 463,00	647 409,00	595 667,00	493 566,00	529 052,00
	ÚHRN PŘÍJMŮ	11 089 286,50	834 408,50	378 963,00	743 210,00	727 407,00	597 226,00	644 422,00
ROZPOČTOVÉ VÝDAJE								
5XXX	Běžné výdaje	8 170 156,50	576 188,40	392 454,00	483 232,50	650 787,10	633 763,30	640 744,00
5347	z toho: převody mezi vl. HMP a MČ HMP	13 455,30						
6XXX	Kapitálové výdaje	6 097 500,20	395 280,80	193 122,00	556 880,40	309 224,30	207 342,00	245 000,00
	ÚHRN VÝDAJŮ	14 267 656,70	971 469,20	585 576,00	1 040 112,90	960 011,40	841 105,30	885 744,00
	Rozdíl příjmů a výdajů	-3 178 370,20	-137 060,70	-206 613,00	-296 902,90	-232 604,40	-243 879,30	-241 322,00
FINANCOVÁNÍ								
8XX1	Vydané dluhopisy	0,00						
8XX2	Uhrazené splátky vydaných dluhopisů	0,00						
8XX3	Přijaté půjčené prostředky	0,00						
8XX4	Uhrazené splátky přijatých půjčených prostř.	-3 244,60						
8XX5	<i>Použití fin. prostředků vytvořených v min. letech</i>	<i>3 207 278,30</i>	<i>137 060,70</i>	<i>206 613,00</i>	<i>302 902,90</i>	<i>232 604,40</i>	<i>243 879,30</i>	<i>241 322,00</i>
8XX5	<i>Rezerva finančních prostředků</i>	<i>-25 663,50</i>			<i>-6 000,00</i>			
8XX5	Změna stavu prostř. na bank. účtech (součet)	3 181 614,80	137 060,70	206 613,00	296 902,90	232 604,40	243 879,30	241 322,00
8XX7	Aktivní operace řízení likvidity - příjmy	0,00						
8XX8	Aktivní operace řízení likvidity - výdaje	0,00						
89XX	Opravné položky k peněžním operacím	0,00						
	CELKEM FINANCOVÁNÍ	3 178 370,20	137 060,70	206 613,00	296 902,90	232 604,40	243 879,30	241 322,00
	KONTROLNÍ SOUČET	0,00	0,00	0,00	0,00	0,00	0,00	0,00

Bilance schválených rozpočtů MČ na rok 2017

Položka	Název seskupení položek v. tis. Kč	Praha 7 7	Praha 8 8	Praha 9 9	Praha 10 10	Praha 11 11	Praha 12 12	Praha 13 13
ROZPOČTOVÉ PŘÍJMY								
111X	Daně z příjmů fyzických osob							
112X	Daně z příjmů právnických osob							
1211	Daň z přidané hodnoty							
1219	Zrušené daně ze zboží a služeb - obec							
133X	Poplatky a odvody v oblasti životního prostředí							40,00
134X	Místní poplatky z vybraných činností a služeb	16 900,00	20 250,00	12 590,00	19 750,00	9 240,00	5 800,00	6 860,00
135X	Ostatní odvody z vybraných činností a služeb							
136X	Správní poplatky	8 100,00	12 500,00	7 730,00	8 700,00	7 510,00	5 500,00	7 810,00
151X	Daně z majetku	25 000,00	55 500,00	38 500,00	49 300,00	28 000,00	27 000,00	36 290,00
170X	Ostatní daňové příjmy							
	DAŇOVÉ PŘÍJMY (součet za třídu 1)	50 000,00	88 250,00	58 820,00	77 750,00	44 750,00	38 300,00	51 000,00
211X	Příjmy z vlastní činnosti	321,00	1 730,00		75,00	250,00		
212X	Odvody přebytků organizací s přímým vztahem		1 200,00			582,00	8 000,00	
213X	Příjmy z pronájmu majetku							
214X	Příjmy z úroků a realizace finančního majetku	40,00	16 700,00	50,00	700,00	400,00	100,00	400,00
221X	Přijaté sankční platby	800,00	800,00	878,50	2 715,00	628,00	210,00	520,00
222X	Přijaté vratky transf. a ost. příjmy z FV předch. let				30,00			
231X	Příjmy z prodeje krátk. a drob. dlouhodobého majetku							
232X	Ostatní nedaňové příjmy	1 800,00	60,00		1 000,00	400,00	100,00	2 630,00
234X	Příjmy z využ. výhrad. práv k přírod. zdrojům							
24XX	Přijaté splátky půjčených prostředků		300,00	30,00		70,00		
	NEDAŇOVÉ PŘÍJMY (součet za třídu 2)	2 961,00	20 790,00	958,50	4 520,00	2 330,00	8 410,00	3 550,00
311X	Příjmy z prodeje dlouhodob. maj. (kromě drobného)							
312X	Ostatní kapitálové příjmy							
320X	Příjmy z prodeje akcií a majetkových podílů							
	KAPITÁLOVÉ PŘÍJMY (součet za třídu 3)	0,00	0,00	0,00	0,00	0,00	0,00	0,00
	VLASTNÍ PŘÍJMY (třídy 1+2+3)	52 961,00	109 040,00	59 778,50	82 270,00	47 080,00	46 710,00	54 550,00
411X	Neinvest. přijaté transfery od veř. rozp. ústř. úrovně							
4121	Neinvest. přijaté transfery od obcí - RS							
4122	Neinvest. přijaté transfery od krajů - RS							
4129	Ostatní neinv. přijaté transfery od rozp. územní úrovně							
4131,2	Převody z vlast. fondů hosp. (podnikatelské) činnosti	55 165,80	1 478 791,00	147 078,00	450 000,00	15 100,00	25 990,00	436 249,60
4137	Převody mezi vl. HMP a MČ HMP	158 218,00	388 366,00	205 001,00	395 794,00	289 704,00	213 898,00	233 231,00
415X	Neinvest. přijaté transfery ze zahraničí							
416X	Neinv. přijaté transfery ze stát. finančních aktiv							
421X	Inv. přijaté transfery od veř. rozp. ústř. úrovně							
422X	Inv. přijaté transfery od veř. rozp. územní úrovně							
423X	Inv. přijaté transfery ze zahraničí							
424X	Inv. přijaté transfery ze státních finančních aktiv							
	PŘIJATÉ TRANSFERY (součet za třídu 4)	213 383,80	1 867 157,00	352 079,00	845 794,00	304 804,00	239 888,00	669 480,60
	ÚHRN PŘÍJMŮ	266 344,80	1 976 197,00	411 857,50	928 064,00	351 884,00	286 598,00	724 030,60
ROZPOČTOVÉ VÝDAJE								
5XXX	Běžné výdaje	265 557,80	665 694,00	288 947,10	739 201,00	344 149,00	312 900,00	324 576,10
5347	z toho: převody mezi vl. HMP a MČ HMP							
6XXX	Kapitálové výdaje	221 902,70	1 410 503,00	213 853,90	572 860,00	110 352,00	136 138,00	399 454,50
	ÚHRN VÝDAJŮ	487 460,50	2 076 197,00	502 801,00	1 312 061,00	454 501,00	449 038,00	724 030,60
	Rozdíl příjmů a výdajů	-221 115,70	-100 000,00	-90 943,50	-383 997,00	-102 617,00	-162 440,00	0,00
FINANCOVÁNÍ								
8XX1	Vydané dluhopisy							
8XX2	Uhrazené splátky vydaných dluhopisů							
8XX3	Přijaté půjčené prostředky							
8XX4	Uhrazené splátky přijatých půjčených prostř.							
8XX5	<i>Použití fin. prostředků vytvořených v min. letech</i>	<i>221 115,70</i>	<i>100 000,00</i>	<i>90 943,50</i>	<i>383 997,00</i>	<i>102 617,00</i>	<i>162 440,00</i>	
8XX5	<i>Rezerva finančních prostředků</i>							
8XX5	Změna stavu prostř. na bank. účtech (součet)	221 115,70	100 000,00	90 943,50	383 997,00	102 617,00	162 440,00	0,00
8XX7	Aktivní operace řízení likvidity - příjmy							
8XX8	Aktivní operace řízení likvidity - výdaje							
89XX	Opravné položky k peněžním operacím							
	CELKEM FINANCOVÁNÍ	221 115,70	100 000,00	90 943,50	383 997,00	102 617,00	162 440,00	0,00
	KONTROLNÍ SOUČET	0,00	0,00	0,00	0,00	0,00	0,00	0,00

Bilance schválených rozpočtů MČ na rok 2017

Položka	Název seskupení položek v. tis. Kč	Praha 14 14	Praha 15 15	Praha 16 16	Praha 17 17	Praha 18 18	Praha 19 19	Praha 20 20	Praha 21 21
ROZPOČTOVÉ PŘÍJMY									
111X	Daně z příjmů fyzických osob								
112X	Daně z příjmů právnických osob								
1211	Daň z přidané hodnoty								
1219	Zrušené daně ze zboží a služeb - obec								
133X	Poplatky a odvody v oblasti životního prostředí					5,00			
134X	Místní poplatky z vybraných činností a služeb	5 743,00	3 390,00	1 108,00	2 507,00	5 650,00	590,00	1 578,00	757,00
135X	Ostatní odvody z vybraných činností a služeb								
136X	Správní poplatky	4 045,00	5 000,00	3 148,00	2 913,00	2 900,00	2 200,00	2 590,00	2 450,00
151X	Daně z majetku	25 000,00	24 135,00	7 500,00	9 500,00	14 000,00	6 000,00	22 780,00	6 300,00
170X	Ostatní daňové příjmy								
	DAŇOVÉ PŘÍJMY (součet za třídu 1)	34 788,00	32 525,00	11 756,00	14 920,00	22 555,00	8 790,00	26 948,00	9 507,00
211X	Příjmy z vlastní činnosti	24,00		740,00		850,00	320,00	1 973,80	1 260,30
212X	Odvody přebytků organizací s přímým vztahem							860,00	
213X	Příjmy z pronájmu majetku							143,00	
214X	Příjmy z úroků a realizace finančního majetku	700,00	100,00	10,00	4 591,70	1 400,00	1,00	100,00	20,00
221X	Přijaté sankční platby	715,00	500,00	450,00	183,00	470,00	130,00	295,00	
222X	Přijaté vratky transf.a ost.příjmy z FV předch.let								
231X	Příjmy z prodeje krátk.a drob.dlouhodobého majetku								
232X	Ostatní nedaňové příjmy	600,00			31,50	425,00		496,00	25,00
234X	Příjmy z využ.výhrad.práv k přírod.zdrojům			150,00					
24XX	Přijaté splátky půjčených prostředků	1 400,00		72,00				175,00	200,00
	NEDAŇOVÉ PŘÍJMY (součet za třídu 2)	3 439,00	600,00	1 422,00	4 806,20	3 145,00	451,00	4 042,80	1 505,30
311X	Příjmy z prodeje dlouhodob.maj.(kromě drobného)								
312X	Ostatní kapitálové příjmy					250,00			
320X	Příjmy z prodeje akcií a majetkových podílů								
	KAPITÁLOVÉ PŘÍJMY (součet za třídu 3)	0,00	0,00	0,00	0,00	250,00	0,00	0,00	0,00
	VLASTNÍ PŘÍJMY (třídy 1+2+3)	38 227,00	33 125,00	13 178,00	19 726,20	25 950,00	9 241,00	30 990,80	11 012,30
411X	Neinvest. přijaté transfery od veř.rozp.ústř.úrovně								
4121	Neinvest. přijaté transfery od obcí - RS								
4122	Neinvest. přijaté transfery od krajů - RS								
4129	Ostatní neinv.přijaté transfery od rozp. územní úrovně								
4131,2	Převody z vlast.fondů hosp.(podnikatelské) činnosti	70 922,60	31 000,00	20 000,00	75 000,00	35 000,00	15 000,00	10 000,00	
4137	Převody mezi vl. HMP a MČ HMP	172 055,00	130 563,00	58 789,00	95 710,00	77 327,00	41 564,00	102 642,00	64 481,00
415X	Neinvest. přijaté transfery ze zahraničí								
416X	Neinv.přijaté transfery ze stát. finančních aktiv								
421X	Inv.přijaté transfery od veř.rozp.ústř.úrovně								
422X	Inv. přijaté transfery od veř.rozp.územní úrovně								
423X	Inv. přijaté transfery ze zahraničí								
424X	Inv. přijaté transfery ze státních finančních aktiv								
	PŘIJATÉ TRANSFERY (součet za třídu 4)	242 977,60	161 563,00	78 789,00	170 710,00	112 327,00	56 564,00	112 642,00	64 481,00
	ÚHRN PŘÍJMŮ	281 204,60	194 688,00	91 967,00	190 436,20	138 277,00	65 805,00	143 632,80	75 493,30
ROZPOČTOVÉ VÝDAJE									
5XXX	Běžné výdaje	225 257,60	184 212,00	68 367,00	162 015,90	136 670,00	64 089,00	142 069,10	71 793,30
5347	z toho: převody mezi vl. HMP a MČ HMP					5 625,00			
6XXX	Kapitálové výdaje	128 830,00	22 380,00	23 600,00	263 880,20	26 530,00	5 450,00	124 829,60	3 700,00
	ÚHRN VÝDAJŮ	354 087,60	206 592,00	91 967,00	425 896,10	163 200,00	69 539,00	266 898,70	75 493,30
	Rozdíl příjmů a výdajů	-72 883,00	-11 904,00	0,00	-235 459,90	-24 923,00	-3 734,00	-123 265,90	0,00
FINANCOVÁNÍ									
8XX1	Vydané dluhopisy								
8XX2	Uhrazené splátky vydaných dluhopisů								
8XX3	Přijaté půjčené prostředky								
8XX4	Uhrazené splátky přijatých půjčených prostř.								
8XX5	<i>Použití fin. prostředků vytvořených v min. letech</i>	<i>77 433,00</i>	<i>11 904,00</i>		<i>236 959,90</i>	<i>24 923,00</i>	<i>3 734,00</i>	<i>123 265,90</i>	
8XX5	<i>Rezerva finančních prostředků</i>	<i>-4 550,00</i>			<i>-1 500,00</i>				
8XX5	Změna stavu prostř. na bank. účtech (součet)	72 883,00	11 904,00	0,00	235 459,90	24 923,00	3 734,00	123 265,90	0,00
8XX7	Aktivní operace řízení likvidity - příjmy								
8XX8	Aktivní operace řízení likvidity - výdaje								
89XX	Opravné položky k peněžním operacím								
	CELKEM FINANCOVÁNÍ	72 883,00	11 904,00	0,00	235 459,90	24 923,00	3 734,00	123 265,90	0,00
	KONTROLNÍ SOUČET	0,00	0,00	0,00	0,00	0,00	0,00	0,00	0,00

Bilance schválených rozpočtů MČ na rok 2017

Položka	Název seskupení položek v. tis. Kč	Praha 22	Běchovice 23	Benice 24	Březiněves 25	Čakovice 26	Řáblice 27	D.Chabry 28	D.Měcholupy 29
ROZPOČTOVÉ PŘÍJMY									
111X	Daně z příjmů fyzických osob								
112X	Daně z příjmů právnických osob								
1211	Daň z přidané hodnoty								
1219	Zrušené daně ze zboží a služeb - obec								
133X	Poplatky a odvody v oblasti životního prostředí								
134X	Místní poplatky z vybraných činností a služeb	1 340,00	315,00	27,00	85,00	1 790,00	206,90	345,00	485,00
135X	Ostatní odvody z vybraných činností a služeb			1,00					
136X	Správní poplatky	2 173,00	30,00	7,00	20,00	300,00	30,00	60,00	100,00
151X	Daně z majetku	12 000,00	2 854,00	900,00	1 400,00	9 000,00	2 500,00	3 900,00	6 500,00
170X	Ostatní daňové příjmy								
	DAŇOVÉ PŘÍJMY (součet za třídu 1)	15 513,00	3 199,00	935,00	1 505,00	11 090,00	2 736,90	4 305,00	7 085,00
211X	Příjmy z vlastní činnosti	460,00	5,00	25,00		219,00	6,00	287,00	60,00
212X	Odvody přebytků organizací s přímým vztahem								
213X	Příjmy z pronájmu majetku								
214X	Příjmy z úroků a realizace finančního majetku	20,00		1,50	20,00		50,00	5,00	20,00
221X	Přijaté sankční platby	107,00						6,00	5,00
222X	Přijaté vratky transf.a ost.příjmy z FV předch.let								
231X	Příjmy z prodeje krátk.a drob.dlouhodobého majetku								
232X	Ostatní nedaňové příjmy	148,00			1 020,00		40,00	250,00	10,00
234X	Příjmy z využ.výhrad.práv k přírod.zdrojům								
24XX	Přijaté splátky půjčených prostředků								
	NEDAŇOVÉ PŘÍJMY (součet za třídu 2)	735,00	5,00	26,50	1 040,00	219,00	96,00	548,00	95,00
311X	Příjmy z prodeje dlouhodob.maj.(kromě drobného)								
312X	Ostatní kapitálové příjmy	20 000,00							
320X	Příjmy z prodeje akcií a majetkových podílů								
	KAPITÁLOVÉ PŘÍJMY (součet za třídu 3)	20 000,00	0,00	0,00	0,00	0,00	0,00	0,00	0,00
	VLASTNÍ PŘÍJMY (třídy 1+2+3)	36 248,00	3 204,00	961,50	2 545,00	11 309,00	2 832,90	4 853,00	7 180,00
411X	Neinvest. přijaté transfery od veř.rozp.ústř.úrovně								
4121	Neinvest. přijaté transfery od obcí - RS								
4122	Neinvest. přijaté transfery od krajů - RS								
4129	Ostatní neinv.přijaté transfery od rozp. územní úrovně								
4131,2	Převody z vlast.fondů hosp.(podnikatelské) činnosti	35 000,00	7 500,00			22 000,00			3 000,00
4137	Převody mezi vl. HMP a MČ HMP	64 000,00	13 884,00	3 222,00	17 612,00	52 816,00	29 522,00	20 076,00	12 300,00
415X	Neinvest. přijaté transfery ze zahraničí								
416X	Neinv.přijaté transfery ze stát. finančních aktiv								
421X	Inv.přijaté transfery od veř.rozp.ústř.úrovně								
422X	Inv. přijaté transfery od veř.rozp.územní úrovně								
423X	Inv. přijaté transfery ze zahraničí								
424X	Inv. přijaté transfery ze státních finančních aktiv								
	PŘIJATÉ TRANSFERY (součet za třídu 4)	99 000,00	21 384,00	3 222,00	17 612,00	74 816,00	29 522,00	20 076,00	15 300,00
	ÚHRN PŘÍJMŮ	135 248,00	24 588,00	4 183,50	20 157,00	86 125,00	32 354,90	24 929,00	22 480,00
ROZPOČTOVÉ VÝDAJE									
5XXX	Běžné výdaje	86 263,00	20 299,10	3 684,00	17 972,00	65 144,50	23 559,80	25 565,50	27 796,00
5347	z toho: převody mezi vl. HMP a MČ HMP								
6XXX	Kapitálové výdaje	96 535,00	6 128,10	574,50	2 185,00	45 980,50	60 295,10		2 700,00
	ÚHRN VÝDAJŮ	182 798,00	26 427,20	4 258,50	20 157,00	111 125,00	83 854,90	25 565,50	30 496,00
	Rozdíl příjmů a výdajů	-47 550,00	-1 839,20	-75,00	0,00	-25 000,00	-51 500,00	-636,50	-8 016,00
FINANCOVÁNÍ									
8XX1	Vydané dluhopisy								
8XX2	Uhrazené splátky vydaných dluhopisů								
8XX3	Přijaté půjčené prostředky								
8XX4	Uhrazené splátky přijatých půjčených prostř.	-2 000,00	-1 113,90						
8XX5	<i>Použití fin. prostředků vytvořených v min. letech</i>	<i>49 550,00</i>	<i>2 953,10</i>	<i>75,00</i>		<i>25 000,00</i>	<i>51 500,00</i>	<i>636,50</i>	<i>8 016,00</i>
8XX5	<i>Rezerva finančních prostředků</i>								
8XX5	Změna stavu prostř. na bank. účtech (součet)	49 550,00	2 953,10	75,00	0,00	25 000,00	51 500,00	636,50	8 016,00
8XX7	Aktivní operace řízení likvidity - příjmy								
8XX8	Aktivní operace řízení likvidity - výdaje								
89XX	Opravné položky k peněžním operacím								
	CELKEM FINANCOVÁNÍ	47 550,00	1 839,20	75,00	0,00	25 000,00	51 500,00	636,50	8 016,00
	KONTROLNÍ SOUČET	0,00	0,00	0,00	0,00	0,00	0,00	0,00	0,00

Bilance schválených rozpočtů MČ na rok 2017

Položka	Název seskupení položek v. tis. Kč	D.Počernice 30	Dubeč 31	Klánovice 32	Koloděje 33	Kolovraty 34	Královice 35	Křeslice 36	Kunratice 37
ROZPOČTOVÉ PŘÍJMY									
111X	Daně z příjmů fyzických osob								
112X	Daně z příjmů právnických osob								
1211	Daň z přidané hodnoty								
1219	Zrušené daně ze zboží a služeb - obec								
133X	Poplatky a odvody v oblasti životního prostředí								
134X	Místní poplatky z vybraných činností a služeb	538,00	175,00	957,00	47,60	130,00	24,00	87,00	570,00
135X	Ostatní odvody z vybraných činností a služeb								
136X	Správní poplatky	23,00	45,00	43,00	10,20	90,00	4,00	10,00	130,00
151X	Daně z majetku	2 100,00	2 200,00	2 760,00	1 258,00	2 310,00	500,00	1 160,00	8 000,00
170X	Ostatní daňové příjmy								
	DAŇOVÉ PŘÍJMY (součet za třídu 1)	2 661,00	2 420,00	3 760,00	1 315,80	2 530,00	528,00	1 257,00	8 700,00
211X	Příjmy z vlastní činnosti	44,00	501,50	56,00	4,00	45,00	1,00		45,00
212X	Odvody přebytků organizací s přímým vztahem								
213X	Příjmy z pronájmu majetku		300,00						
214X	Příjmy z úroků a realizace finančního majetku	5,00	5,00	3,00	1,20	4,00	2,00	1,00	6,00
221X	Přijaté sankční platby								
222X	Přijaté vratky transf.a ost.příjmy z FV předch.let								
231X	Příjmy z prodeje krátk.a drob.dlouhodobého majetku								
232X	Ostatní nedaňové příjmy	185,00					120,00	1,00	150,00
234X	Příjmy z využ.výhrad.práv k přírod.zdrojům								
24XX	Přijaté splátky půjčených prostředků	130,00						62,00	
	NEDANOVÉ PŘÍJMY (součet za třídu 2)	364,00	806,50	59,00	5,20	49,00	123,00	64,00	201,00
311X	Příjmy z prodeje dlouhodob.maj.(kromě drobného)								
312X	Ostatní kapitálové příjmy								
320X	Příjmy z prodeje akcií a majetkových podílů								
	KAPITÁLOVÉ PŘÍJMY (součet za třídu 3)	0,00	0,00	0,00	0,00	0,00	0,00	0,00	0,00
	VLASTNÍ PŘÍJMY (třídy 1+2+3)	3 025,00	3 226,50	3 819,00	1 321,00	2 579,00	651,00	1 321,00	8 901,00
411X	Neinvest. přijaté transfery od veř.rozp.ústř.úrovně								
4121	Neinvest. přijaté transfery od obcí - RS								
4122	Neinvest. přijaté transfery od krajů - RS								
4129	Ostatní neinv.přijaté transfery od rozp. územní úrovně								
4131,2	Převody z vlast.fondů hosp.(podnikatelské) činnosti	7 000,00	1 600,00			2 100,00			28 700,00
4137	Převody mezi vl. HMP a MČ HMP	12 813,00	19 603,00	18 719,00	7 729,00	19 093,00	1 900,00	5 178,00	35 248,00
415X	Neinvest. přijaté transfery ze zahraničí								
416X	Neinv.přijaté transfery ze stát. finančních aktiv								
421X	Inv.přijaté transfery od veř.rozp.ústř.úrovně								
422X	Inv. přijaté transfery od veř.rozp.územní úrovně								
423X	Inv. přijaté transfery ze zahraničí								
424X	Inv. přijaté transfery ze státních finančních aktiv								
	PŘIJATÉ TRANSFERY (součet za třídu 4)	19 813,00	21 203,00	18 719,00	7 729,00	21 193,00	1 900,00	5 178,00	63 948,00
	ÚHRN PŘÍJMŮ	22 838,00	24 429,50	22 538,00	9 050,00	23 772,00	2 551,00	6 499,00	72 849,00
ROZPOČTOVÉ VÝDAJE									
5XXX	Běžné výdaje	21 556,00	20 769,50	20 470,00	8 650,00	19 685,80	3 314,00	6 984,00	32 333,00
5347	z toho: převody mezi vl. HMP a MČ HMP		1 600,00		80,00				
6XXX	Kapitálové výdaje	27 569,00	13 660,00	2 068,00	400,00	5 120,00	100,00	325,00	66 662,00
	ÚHRN VÝDAJŮ	49 125,00	34 429,50	22 538,00	9 050,00	24 805,80	3 414,00	7 309,00	98 995,00
	Rozdíl příjmů a výdajů	-26 287,00	-10 000,00	0,00	0,00	-1 033,80	-863,00	-810,00	-26 146,00
FINANCOVÁNÍ									
8XX1	Vydané dluhopisy								
8XX2	Uhrazené splátky vydaných dluhopisů								
8XX3	Přijaté půjčené prostředky								
8XX4	Uhrazené splátky přijatých půjčených prostř.							-60,70	
8XX5	<i>Použití fin. prostředků vytvořených v min. letech</i>	<i>26 287,00</i>	<i>10 000,00</i>			<i>1 033,80</i>	<i>863,00</i>	<i>870,70</i>	<i>26 146,00</i>
8XX5	<i>Rezerva finančních prostředků</i>								
8XX5	Změna stavu prostř. na bank. účtech (součet)	26 287,00	10 000,00	0,00	0,00	1 033,80	863,00	870,70	26 146,00
8XX7	Aktivní operace řízení likvidity - příjmy								
8XX8	Aktivní operace řízení likvidity - výdaje								
89XX	Opravné položky k peněžním operacím								
	CELKEM FINANCOVÁNÍ	26 287,00	10 000,00	0,00	0,00	1 033,80	863,00	810,00	26 146,00
	KONTROLNÍ SOUČET	0,00	0,00	0,00	0,00	0,00	0,00	0,00	0,00

Bilance schválených rozpočtů MČ na rok 2017

Položka	Název seskupení položek v. tis. Kč	Libuš 38	Lipence 39	Lochkov 40	Lysolaje 41	Nebušice 42	Nedvězí 43	Petrovice 44	Př.Kopanina 45
ROZPOČTOVÉ PŘÍJMY									
111X	Daně z příjmů fyzických osob								
112X	Daně z příjmů právnických osob								
1211	Daň z přidané hodnoty								
1219	Zrušené daně ze zboží a služeb - obec								
133X	Poplatky a odvody v oblasti životního prostředí								
134X	Místní poplatky z vybraných činností a služeb	792,00	55,00	40,00	140,10	113,50	39,00	250,00	77,00
135X	Ostatní odvody z vybraných činností a služeb				1,50				
136X	Správní poplatky	120,00	20,00	10,00	20,00	30,00	7,00	80,00	8,00
151X	Daně z majetku	7 400,00	2 900,00	600,00	1 100,00	2 100,00	420,00	2 500,00	800,00
170X	Ostatní daňové příjmy								
	DAŇOVÉ PŘÍJMY (součet za třídu 1)	8 312,00	2 975,00	650,00	1 261,60	2 243,50	466,00	2 830,00	885,00
211X	Příjmy z vlastní činnosti	863,00		20,00	20,10	6,00	1,00	437,00	
212X	Odvody přebytků organizací s přímým vztahem								
213X	Příjmy z pronájmu majetku								
214X	Příjmy z úroků a realizace finančního majetku	5,00	4,00	1,00	2,00	4,00	1,00	5,00	3,00
221X	Přijaté sankční platby	10,00						20,00	
222X	Přijaté vratky transf.a ost.příjmy z FV předch.let								
231X	Příjmy z prodeje krátk.a drob.dlouhodobého majetku								
232X	Ostatní nedaňové příjmy	25,00	47,00	120,00	0,50	20,50	5,00	40,00	
234X	Příjmy z využ.výhrad.práv k přírod.zdrojům								
24XX	Přijaté splátky půjčených prostředků	10,00						10,00	
	NEDAŇOVÉ PŘÍJMY (součet za třídu 2)	913,00	51,00	141,00	22,60	30,50	7,00	512,00	3,00
311X	Příjmy z prodeje dlouhodob.maj.(kromě drobného)								
312X	Ostatní kapitálové příjmy		50,00						
320X	Příjmy z prodeje akcií a majetkových podílů								
	KAPITÁLOVÉ PŘÍJMY (součet za třídu 3)	0,00	50,00	0,00	0,00	0,00	0,00	0,00	0,00
	VLASTNÍ PŘÍJMY (třídy 1+2+3)	9 225,00	3 076,00	791,00	1 284,20	2 274,00	473,00	3 342,00	888,00
411X	Neinvest. přijaté transfery od veř.rozp.ústř.úrovně								
4121	Neinvest. přijaté transfery od obcí - RS								
4122	Neinvest. přijaté transfery od krajů - RS								
4129	Ostatní neinv.přijaté transfery od rozp. územní úrovně								
4131,2	Převody z vlast.fondů hosp.(podnikatelské) činnosti	3,40		500,00	870,00		569,00	5 745,40	250,00
4137	Převody mezi vl. HMP a MČ HMP	35 627,00	14 237,00	3 744,00	7 857,00	13 845,00	1 558,00	18 916,00	3 678,00
415X	Neinvest. přijaté transfery ze zahraničí								
416X	Neinv.přijaté transfery ze stát. finančních aktiv								
421X	Inv.přijaté transfery od veř.rozp.ústř.úrovně								
422X	Inv. přijaté transfery od veř.rozp.územní úrovně								
423X	Inv. přijaté transfery ze zahraničí								
424X	Inv. přijaté transfery ze státních finančních aktiv								
	PŘIJATÉ TRANSFERY (součet za třídu 4)	35 630,40	14 237,00	4 244,00	8 727,00	13 845,00	2 127,00	24 661,40	3 928,00
	ÚHRN PŘÍJMŮ	44 855,40	17 313,00	5 035,00	10 011,20	16 119,00	2 600,00	28 003,40	4 816,00
ROZPOČTOVÉ VÝDAJE									
5XXX	Běžné výdaje	45 163,50	13 785,00	4 615,00	8 311,20	14 606,80	2 600,00	25 441,60	2 997,00
5347	z toho: převody mezi vl. HMP a MČ HMP	900,00				197,60		352,70	
6XXX	Kapitálové výdaje	6 955,40	3 502,00	350,00	1 700,00	2 020,00		2 561,80	1 919,00
	ÚHRN VÝDAJŮ	52 118,90	17 287,00	4 965,00	10 011,20	16 626,80	2 600,00	28 003,40	4 916,00
	Rozdíl příjmů a výdajů	-7 263,50	26,00	70,00	0,00	-507,80	0,00	0,00	-100,00
FINANCOVÁNÍ									
8XX1	Vydané dluhopisy								
8XX2	Uhrazené splátky vydaných dluhopisů								
8XX3	Přijaté půjčené prostředky								
8XX4	Uhrazené splátky přijatých půjčených prostř.			-70,00					
8XX5	<i>Použití fin. prostředků vytvořených v min. letech</i>	7 263,50				507,80			100,00
8XX5	<i>Rezerva finančních prostředků</i>		-26,00						
8XX5	Změna stavu prostř. na bank. účtech (součet)	7 263,50	-26,00	0,00	0,00	507,80	0,00	0,00	100,00
8XX7	Aktivní operace řízení likvidity - příjmy								
8XX8	Aktivní operace řízení likvidity - výdaje								
89XX	Opravné položky k peněžním operacím								
	CELKEM FINANCOVÁNÍ	7 263,50	-26,00	-70,00	0,00	507,80	0,00	0,00	100,00
	KONTROLNÍ SOUČET	0,00	0,00	0,00	0,00	0,00	0,00	0,00	0,00

Bilance schválených rozpočtů MČ na rok 2017

Položka	Název seskupení položek v. tis. Kč	Řeporyje 46	Satalice 47	Sliveneč 48	Suchdol 49	Šeberov 50	Štěrboholy 51	Troja 52	Újezd 53
ROZPOČTOVÉ PŘÍJMY									
111X	Daně z příjmů fyzických osob								
112X	Daně z příjmů právnických osob								
1211	Daň z přidané hodnoty								
1219	Zrušené daně ze zboží a služeb - obec								
133X	Poplatky a odvody v oblasti životního prostředí								
134X	Místní poplatky z vybraných činností a služeb	666,50	148,00	190,00	820,00	152,00	125,00	770,00	100,00
135X	Ostatní odvody z vybraných činností a služeb	200,00					6,00		
136X	Správní poplatky	152,00	33,00	50,00	160,00	20,00	100,00	20,00	64,40
151X	Daně z majetku	3 400,00	2 200,00	3 000,00	3 300,00	2 470,00	4 800,00	1 800,00	2 043,60
170X	Ostatní daňové příjmy								
	DAŇOVÉ PŘÍJMY (součet za třídu 1)	4 418,50	2 381,00	3 240,00	4 280,00	2 642,00	5 031,00	2 590,00	2 208,00
211X	Příjmy z vlastní činnosti	153,50	4,00	850,00	50,00	10,00		282,00	
212X	Odvody přebytků organizací s přímým vztahem								
213X	Příjmy z pronájmu majetku								
214X	Příjmy z úroků a realizace finančního majetku	3,00	3,00	3,00	5,00	3,00	5,00	2,00	10,00
221X	Přijaté sankční platby	2,00					50,00	20,00	
222X	Přijaté vratky transf.a ost.příjmy z FV předch.let								
231X	Příjmy z prodeje krátk.a drobn.dlouhodobého majetku								
232X	Ostatní nedaňové příjmy	491,00		120,00		10,00			
234X	Příjmy z využ.výhrad.práv k přírod.zdrojům	350,00					1,50		
24XX	Přijaté splátky půjčených prostředků								
	NEDAŇOVÉ PŘÍJMY (součet za třídu 2)	999,50	7,00	973,00	55,00	23,00	56,50	304,00	10,00
311X	Příjmy z prodeje dlouhodob.maj.(kromě drobného)								
312X	Ostatní kapitálové příjmy								
320X	Příjmy z prodeje akcií a majetkových podílů								
	KAPITÁLOVÉ PŘÍJMY (součet za třídu 3)	0,00	0,00	0,00	0,00	0,00	0,00	0,00	0,00
	VLASTNÍ PŘÍJMY (třídy 1+2+3)	5 418,00	2 388,00	4 213,00	4 335,00	2 665,00	5 087,50	2 894,00	2 218,00
411X	Neinvest. přijaté transfery od veř.rozp.ústř.úrovně								
4121	Neinvest. přijaté transfery od obcí - RS		700,00						
4122	Neinvest. přijaté transfery od krajů - RS								
4129	Ostatní neinv.přijaté transfery od rozp. územní úrovně								
4131,2	Převody z vlast.fondů hosp.(podnikatelské) činnosti			4 300,00	10 550,00	5 000,00	3 458,00	2 876,00	
4137	Převody mezi vl. HMP a MČ HMP	22 951,00	13 799,00	18 034,00	28 583,00	14 282,00	11 359,00	6 767,00	14 840,00
415X	Neinvest. přijaté transfery ze zahraničí								
416X	Neinv.přijaté transfery ze stát. finančních aktiv								
421X	Inv.přijaté transfery od veř.rozp.ústř.úrovně								
422X	Inv. přijaté transfery od veř.rozp.územní úrovně								
423X	Inv. přijaté transfery ze zahraničí								
424X	Inv. přijaté transfery ze státních finančních aktiv								
	PŘIJATÉ TRANSFERY (součet za třídu 4)	22 951,00	14 499,00	22 334,00	39 133,00	19 282,00	14 817,00	9 643,00	14 840,00
	ÚHRN PŘÍJMŮ	28 369,00	16 887,00	26 547,00	43 468,00	21 947,00	19 904,50	12 537,00	17 058,00
ROZPOČTOVÉ VÝDAJE									
5XXX	Běžné výdaje	23 769,20	13 589,00	15 508,00	33 269,00	14 178,00	17 445,00	12 018,00	15 006,40
5347	z toho: převody mezi vl. HMP a MČ HMP			1 600,00			2 000,00	600,00	
6XXX	Kapitálové výdaje	5 116,80	3 298,00	13 050,00	17 560,00	12 713,00	22 713,00	3 092,00	7 051,60
	ÚHRN VÝDAJŮ	28 886,00	16 887,00	28 558,00	50 829,00	26 891,00	40 158,00	15 110,00	22 058,00
	Rozdíl příjmů a výdajů	-517,00	0,00	-2 011,00	-7 361,00	-4 944,00	-20 253,50	-2 573,00	-5 000,00
FINANCOVÁNÍ									
8XX1	Vydané dluhopisy								
8XX2	Uhrazené splátky vydaných dluhopisů								
8XX3	Přijaté půjčené prostředky								
8XX4	Uhrazené splátky přijatých půjčených prostř.								
8XX5	Použití fin. prostředků vytvořených v min. letech	517,00		2 011,00	7 361,00	4 944,00	20 253,50	2 573,00	5 000,00
8XX5	Rezerva finančních prostředků								
8XX5	Změna stavu prostř. na bank. účtech (součet)	517,00	0,00	2 011,00	7 361,00	4 944,00	20 253,50	2 573,00	5 000,00
8XX7	Aktivní operace řízení likvidity - příjmy								
8XX8	Aktivní operace řízení likvidity - výdaje								
89XX	Opravné položky k peněžním operacím								
	CELKEM FINANCOVÁNÍ	517,00	0,00	2 011,00	7 361,00	4 944,00	20 253,50	2 573,00	5 000,00
	KONTROLNÍ SOUČET	0,00	0,00	0,00	0,00	0,00	0,00	0,00	0,00

Bilance schválených rozpočtů MČ na rok 2017

Položka	Název seskupení položek v. tis. Kč	V.Chuchle 54	Vinoř 55	Zbraslav 56	Zličín 57
ROZPOČTOVÉ PŘÍJMY					
111X	Daně z příjmů fyzických osob				
112X	Daně z příjmů právnických osob				
1211	Daň z přidané hodnoty				
1219	Zrušené daně ze zboží a služeb - obec				
133X	Poplatky a odvody v oblasti životního prostředí				
134X	Místní poplatky z vybraných činností a služeb	420,00	295,00	1 345,00	508,00
135X	Ostatní odvody z vybraných činností a služeb				
136X	Správní poplatky	25,00	150,00	250,00	60,00
151X	Daně z majetku	2 300,00	3 300,00	6 500,00	7 500,00
170X	Ostatní daňové příjmy				
	DAŇOVÉ PŘÍJMY (součet za třídu 1)	2 745,00	3 745,00	8 095,00	8 068,00
211X	Příjmy z vlastní činnosti	10,00	200,00	380,00	45,00
212X	Odvody přebytků organizací s přímým vztahem				
213X	Příjmy z pronájmu majetku				
214X	Příjmy z úroků a realizace finančního majetku	5,00	20,00	10,00	50,00
221X	Přijaté sankční platby	8,00	5,00	20,00	6,00
222X	Přijaté vratky transf.a ost.příjmy z FV předch.let				561,00
231X	Příjmy z prodeje krátk.a drob.dlouhodobého majetku				
232X	Ostatní nedaňové příjmy	200,00	30,00	648,00	
234X	Příjmy z využ.výhrad.práv k přírod.zdrojům			550,00	
24XX	Přijaté splátky půjčených prostředků				
	NEDAŇOVÉ PŘÍJMY (součet za třídu 2)	223,00	255,00	1 608,00	662,00
311X	Příjmy z prodeje dlouhodob.maj.(kromě drobného)				
312X	Ostatní kapitálové příjmy				
320X	Příjmy z prodeje akcií a majetkových podílů				
	KAPITÁLOVÉ PŘÍJMY (součet za třídu 3)	0,00	0,00	0,00	0,00
	VLASTNÍ PŘÍJMY (třídy 1+2+3)	2 968,00	4 000,00	9 703,00	8 730,00
411X	Neinvest. přijaté transfery od veř.rozp.ústř.úrovně				
4121	Neinvest. přijaté transfery od obcí - RS				
4122	Neinvest. přijaté transfery od krajů - RS				
4129	Ostatní neinv.přijaté transfery od rozp. územní úrovně				
4131,2	Převody z vlast.fondů hosp.(podnikatelské) činnosti		3 500,00	47 085,80	10 129,00
4137	Převody mezi vl. HMP a MČ HMP	12 782,00	19 364,00	43 981,00	24 865,00
415X	Neinvest. přijaté transfery ze zahraničí				
416X	Neinv.přijaté transfery ze stát. finančních aktiv				
421X	Inv.přijaté transfery od veř.rozp.ústř.úrovně				
422X	Inv. přijaté transfery od veř.rozp.územní úrovně				
423X	Inv. přijaté transfery ze zahraničí				
424X	Inv. přijaté transfery ze státních finančních aktiv				
	PŘIJATÉ TRANSFERY (součet za třídu 4)	12 782,00	22 864,00	91 066,80	34 994,00
	ÚHRN PŘÍJMŮ	15 750,00	26 864,00	100 769,80	43 724,00
ROZPOČTOVÉ VÝDAJE					
5XXX	Běžné výdaje	17 373,40	18 509,00	61 329,80	33 927,20
5347	z toho: převody mezi vl. HMP a MČ HMP				500,00
6XXX	Kapitálové výdaje	10 087,00	8 355,00	50 340,00	23 700,00
	ÚHRN VÝDAJŮ	27 460,40	26 864,00	111 669,80	57 627,20
	Rozdíl příjmů a výdajů	-11 710,40	0,00	-10 900,00	-13 903,20
FINANCOVÁNÍ					
8XX1	Vydané dluhopisy				
8XX2	Uhrazené splátky vydaných dluhopisů				
8XX3	Přijaté půjčené prostředky				
8XX4	Uhrazené splátky přijatých půjčených prostř.				
8XX5	<i>Použití fin. prostředků vytvořených v min. letech</i>	<i>11 710,40</i>		<i>10 900,00</i>	<i>27 490,70</i>
8XX5	<i>Rezerva finančních prostředků</i>				<i>-13 587,50</i>
8XX5	Změna stavu prostř. na bank. účtech (součet)	11 710,40	0,00	10 900,00	13 903,20
8XX7	Aktivní operace řízení likvidity - příjmy				
8XX8	Aktivní operace řízení likvidity - výdaje				
89XX	Opravné položky k peněžním operacím				
	CELKEM FINANCOVÁNÍ	11 710,40	0,00	10 900,00	13 903,20
	KONTROLNÍ SOUČET	0,00	0,00	0,00	0,00

BILANCE ROZPOČTU HLAVNÍHO MĚSTA PRAHY NA ROK 2017 (v tis. Kč)

Položka	Název seskupení položek	Hlavní město Praha celkem
	ROZPOČTOVÉ PŘÍJMY	
111X	Daně z příjmů fyzických osob - kraj	446 000,00
111X	Daně z příjmů fyzických osob - obec	11 670 000,00
	Daně z příjmů fyzických osob - CELKEM	12 116 000,00
112X	Daně z příjmů právnických osob - kraj	450 000,00
112X	Daně z příjmů právnických osob - obec	10 300 000,00
	Daně z příjmů právnických osob - CELKEM	10 750 000,00
1211	Daň z přidané hodnoty - kraj	914 000,00
1211	Daň z přidané hodnoty - obec	20 500 000,00
	Daň z přidané hodnoty - CELKEM	21 414 000,00
1219	Zrušené daně ze zboží a služeb - obec	0,00
133X	Poplatky a odvody v oblasti životního prostředí	690 045,00
134X	Místní poplatky z vybraných činností a služeb	591 934,60
135X	Ostatní odvody z vybraných činností a služeb	208,50
136X	Správní poplatky	472 950,60
138X	Daně, poplatky a jiná obd. peněžítá plnění v oblasti hazard. her	640 000,00
151X	Daně z majetku	781 080,60
170X	Ostatní daňové příjmy	0,00
	DANOVÉ PŘÍJMY (součet za třídu 1)	47 456 219,30

Položka	Název seskupení položek	Hlavní město Praha celkem
211X	Příjmy z vlastní činnosti	19 034,20
212X	Odvody přebytků organizací s přímým vztahem	34 893,80
213X	Příjmy z pronájmu majetku	443,00
214X	Výnosy z finančního majetku	222 920,40
221X	Přijaté sankční platby	286 653,50
222X	Přijaté vratky transferů a ost. příjmy z fin. vyp. předch. let	591,00
231X	Příjmy z prodeje krátk. a drobného dlouhodob. majetku	0,00
232X	Ostatní nedaňové příjmy	15 298,50
234X	Příjmy z využívání výhrad. práv k přírodním zdrojům	1 051,50
24XX	Přijaté splátky půjčených prostředků	9 455,20
	NEDAŇOVÉ PŘÍJMY (součet za třídu 2)	590 341,10

311X	Příjmy z prodeje dlouhodob. majetku (kromě drobného dlouhodob.maj.)	0,00
312X	Ostatní kapitálové příjmy	20 300,00
320X	Příjmy z prodeje dlouhodobého finančního majetku	0,00
	KAPITÁLOVÉ PŘÍJMY (součet za třídu 3)	20 300,00
	VLASTNÍ PŘÍJMY (třídy 1+2+3)	48 066 860,40

BILANCE ROZPOČTU HLAVNÍHO MĚSTA PRAHY NA ROK 2017 (v tis Kč)

Položka	Název seskupení položek	Hlavní město Praha celkem
411X	Neinvest.přijaté transfery od veř.rozpočtů ústř.úrovně	906 192,60
4121	Neinvest.přijaté transfery od obcí	700,00
4122	Neinvest.přijaté transfery od krajů	0,00
4129	Ostatní neinvest.přijaté transfery od rozpočtů územní úrovně	0,00
4131,2	Převody z vlastních fondů hospodářské (podnikatelské) činnosti	5 179 560,10
4137	Převody mezi vl. HMP a MČ HMP	0,00
415X	Neinvest.přijaté transfery za zahraničí	0,00
416X	Neinvest.přijaté transfery ze státních fin. aktiv	0,00
421X	Inv.přijaté transfery od veř.rozp ústřední úrovně	0,00
422X	Inv.přijaté transfery od veř.rozp.územní úrovně - SR	0,00
422X	Inv.přijaté transfery od veř.rozp.územní úrovně - UR	0,00
423X	Inv.přijaté transfery ze zahraničí	0,00
424X	Inv.přijaté transfery ze státních fin.aktiv	0,00
	PŘIJATÉ TRANSFERY (součet za třídu 4)	6 086 452,70
	Ú H R N P Ř Í J M Ů	54 153 313,10
	ROZPOČTOVÉ VÝDAJE	
5XXX	Běžné výdaje	52 683 840,80
6XXX	Kapitálové výdaje	21 748 370,60
	Ú H R N V Ý D A J Ů	74 432 211,40
	roz d í l p ř í j m ů a v ý d a j ů	-20 278 898,30

Položka	Název seskupení položek	Hlavní město Praha celkem
8XX1	Vydané dluhopisy	0,00
8XX2	Uhrazené splátky vydaných dluhopisů	0,00
8XX3	Přijaté půjčené prostředky	0,00
8XX4	Uhrazené splátky přijatých půjčených prostředků	-976 876,60
8115	Použití fin.prostředků vytvořených v min. letech	23 894 313,70
8115	Rezerva finančních prostředků	-2 638 538,80
8115	Změna stavu krátk. prostředků (součet)	21 255 774,90
8XX7	Aktivní operace řízení likvidity - příjmy	0,00
8XX8	Aktivní operace řízení likvidity - výdaje	0,00
8902	Nerealizované kurzové rozdíly pohybů na devizových účtech	0,00
	CELKEM FINANCOVÁNÍ	20 278 898,30
	KONTROLNÍ SOUČET	0,00

**REKAPITULACE ROZPOČTU HLAVNÍHO MĚSTA PRAHY NA ROK 2017 DLE
ROZPOČTOVÝCH KAPITOL (v tis. Kč)**

Kapitola	Text	Hlavní město Praha celkem
	KAPITÁLOVÉ VÝDAJE	
01	Rozvoj obce	1 110 790,00
02	Městská infrastruktura	4 725 206,30
03	Doprava	3 791 091,60
04	Školství, mládež a sport	3 299 430,60
05	Zdravotnictví a sociální oblast	1 158 077,80
06	Kultura a cestovní ruch	833 229,70
07	Bezpečnost	543 183,50
08	Hospodářství	2 169 352,20
09	Vnitřní správa	2 569 999,90
10	Pokladní správa	1 548 009,00
		21 748 370,60

Kapitola	Text	Hlavní město Praha celkem
	BĚŽNÉ VÝDAJE	
01	Rozvoj obce	458 656,20
02	Městská infrastruktura	2 873 603,60
03	Doprava	18 673 256,60
04	Školství, mládež a sport	13 421 749,90
05	Zdravotnictví a sociální oblast	2 618 566,80
06	Kultura a cestovní ruch	2 030 037,40
07	Bezpečnost	2 461 652,70
08	Hospodářství	840 623,10
09	Vnitřní správa	7 056 805,30
10	Pokladní správa	2 248 889,20
		52 683 840,80

Kapitola	Text	Hlavní město Praha celkem
	CELKOVÉ VÝDAJE	
01	Rozvoj obce	1 569 446,20
02	Městská infrastruktura	7 598 809,90
03	Doprava	22 464 348,20
04	Školství, mládež a sport	16 721 180,50
05	Zdravotnictví a sociální oblast	3 776 644,60
06	Kultura a cestovní ruch	2 863 267,10
07	Bezpečnost	3 004 836,20
08	Hospodářství	3 009 975,30
09	Vnitřní správa	9 626 805,20
10	Pokladní správa	3 796 898,20
		74 432 211,40

Střednědobý výhled rozpočtu hlavního města Prahy do r. 2022 - po konsolidaci

v tis. Kč

Název položky	Skut. 2014	Skut. 2015	Skut. 2016	RV 2017	RV 2018	RV 2019	RV 2020	RV 2021	RV 2022
Daňové příjmy - třída 1	45 183 813	47 093 258	51 248 763	47 456 386	47 447 955	47 451 627	47 453 369	47 457 459	47 461 113
Nedaňové příjmy - třída 2	5 937 801	4 341 085	3 559 090	612 901	651 975	651 435	677 998	704 235	732 852
Kapitálové příjmy - třída 3	133 264	36 753	49 332	26 404	22 558	22 665	23 273	23 484	23 746
Vlastní příjmy	51 254 878	51 471 096	54 857 185	48 095 691	48 122 488	48 125 727	48 154 640	48 185 178	48 217 711
Přijaté transfery (po konsolidaci) - třída 4	18 726 898	19 311 801	19 385 381	26 169 776	23 416 430	23 221 321	22 979 210	22 768 594	22 682 953
Příjmy celkem	69 981 776	70 782 897	74 242 565	74 265 467	71 538 918	71 347 048	71 133 850	70 953 772	70 900 664
Běžné výdaje (po konsolidaci) - třída 5	46 752 121	48 244 644	51 140 776	54 148 648	54 840 046	55 714 766	56 611 841	57 590 497	58 567 045
Kapitálové výdaje - třída 6	21 302 939	10 096 913	10 819 194	18 533 712	9 458 498	8 248 280	7 119 045	5 794 996	5 199 390
Výdaje celkem	68 055 060	58 341 556	61 959 970	72 682 360	64 298 544	63 963 046	63 730 886	63 385 493	63 766 435
Výsledek hospodaření	1 926 716	12 441 341	12 282 595	1 583 107	7 240 374	7 384 002	7 402 964	7 568 279	7 134 229
Úhrada dlouhodobých fin. závazků - třída 8	809 266	831 971	9 531 853	964 000	1 168 000	1 219 000	1 110 000	6 110 000	1 110 000

*/ rozpočtový výhled od r. 2016 zahrnuje ve tř. 5 a 6 pouze výdaje realizované ze zdrojů tř. 1 až 4

Důvodová zpráva

I. Hlavní město Praha jako celek

Rada hlavního města Prahy konstatuje, že bylo schváleno 58 dílčích rozpočtů na rok 2017 včetně střednědobých výhledů rozpočtu, z toho rozpočet vlastního hlavního města Prahy na rok 2017 včetně rozpočtového výhledu do roku 2022 byl odsouhlasen RHMP č. 2719 ze dne 8. 11. 2016 a na základě zákona č. 250/2000 Sb., o rozpočtových pravidlech územních rozpočtů, ve znění pozdějších předpisů, a vyhlášky č. 442/2006 Sb., ve znění pozdějších předpisů, byl návrh rozpočtu vlastního hlavního města Prahy na rok 2017 včetně rozpočtového výhledu do roku 2022 zveřejněn na úřední desce a současně na portálu hlavního města Prahy. V listinné podobě byl uložen v Informačním středisku MHMP a v Hlavní podatelně MHMP.

Usnesením RHMP č. 485 ze dne 7. 3. 2017 a usnesením ZHMP č. 25/21 ze dne 30. 3. 2017 došlo k záměně zdrojů v rámci schváleného rozpočtu vlastního hlavního města Prahy na rok 2017. Po přijetí zákona č. 457/2016 Sb., o státním rozpočtu České republiky na rok 2017, byl rozpočet příjmů vlastního hlavního města Prahy na rok 2017 navýšen o transfer ze státního rozpočtu ve výši 906 192,60 tis. Kč za současného snížení třídy 8 – financování (dočasná náhrada tohoto transferu z vlastních zdrojů).

Rozpočet hlavního města Prahy představuje součet rozpočtu příjmů a výdajů bez převodů mezi vlastním hlavním městem Prahou a městskými částmi hlavního města Prahy – konsolidace na úrovni města, a to na základě změny metodiky převodu finančních prostředků mezi vlastním hlavním městem Prahou a městskými částmi hlavního města Prahy v návaznosti na novelu vyhlášky č. 323/2002 Sb., o rozpočtové skladbě.

Údaje o schváleném rozpočtu hlavního města Prahy na rok 2017 se předkládají Ministerstvu financí na základě vyhlášky č. 5/2014 Sb., o způsobu, termínech a rozsahu údajů předkládaných pro hodnocení plnění státního rozpočtu, rozpočtů státních fondů, rozpočtů územních samosprávných celků, rozpočtů dobrovolných svazků obcí a rozpočtů Regionálních rad regionů soudržnosti, ve znění pozdějších předpisů. Daná vyhláška v příloze č. 2 stanovuje termíny pro předložení údajů o schváleném rozpočtu, které mají být uvedeny ve výkazech za období leden až duben příslušného rozpočtového roku.

Rozpočet hlavního města Prahy jako celku na rok 2017 je navržen jako schodkový s objemem příjmů ve výši 54 153 313,10 tis. Kč, s objemem výdajů ve výši 74 432 211,40 tis. Kč a plánovaným schodkem ve výši 20 278 898,30 tis. Kč.

Následující tabulky a komentáře vycházejí z údajů po konsolidaci na úrovni města. Takto vstoupil rozpočet hlavního města Prahy do celostátního zpracování.

Bilance příjmů a výdajů rozpočtu hlavního města Prahy jako celku na rok 2017 ve zkrácené verzi je v následujícím členění:

Třída	Název	Rozpočet HMP na rok 2017 po konsolidaci (v tis. Kč)
	ROZPOČTOVÉ PŘÍJMY	
1	Daňové příjmy	47 456 219,30
2	Nedaňové příjmy	590 341,10
3	Kapitálové příjmy	20 300,00
4	Přijaté transfery	6 086 452,70
	ÚHRN PŘÍJMŮ	54 153 313,10
	ROZPOČTOVÉ VÝDAJE	
5	Běžné výdaje	52 683 840,80
6	Kapitálové výdaje	21 748 370,60
	ÚHRN VÝDAJŮ	74 432 211,40
	rozdíl příjmů a výdajů	-20 278 898,30

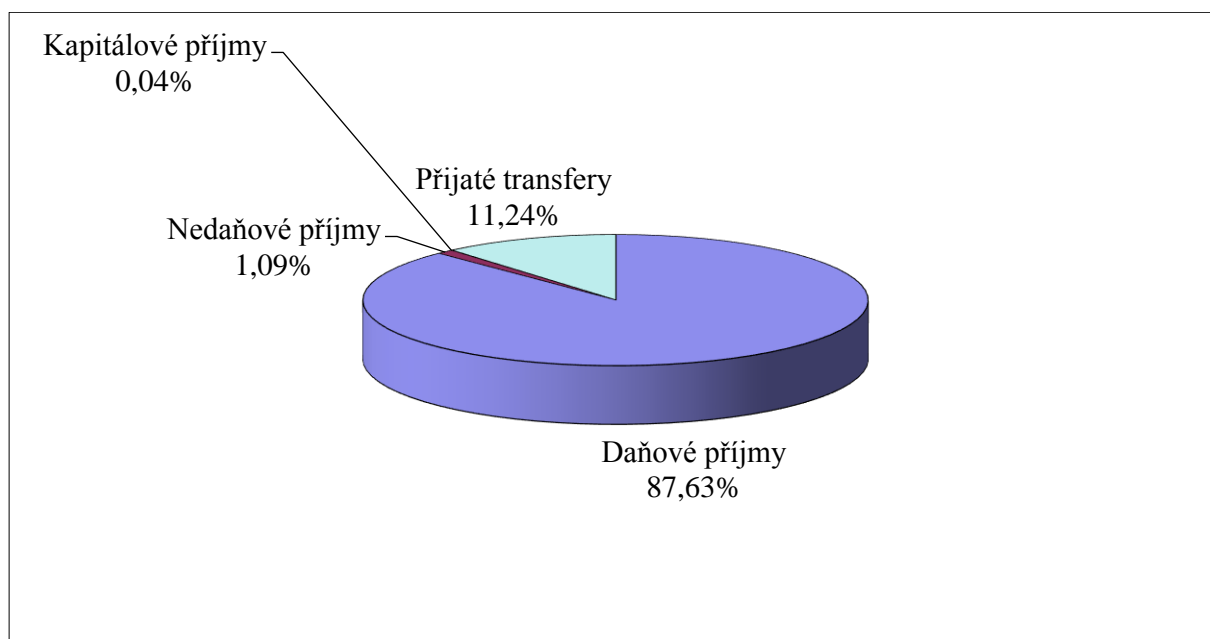
Z celkového objemu příjmů hlavního města Prahy jako celku připadá nejvíce na příjmy daňové (87,63 %) z toho nejvíce na položku daně z přidané hodnoty a daně z příjmů fyzických osob.

Nedaňové příjmy tvoří pouze 1,09 % z celkových příjmů a nejvyšší částka je narozpočtována na položce přijaté sankční platby.

Kapitálové příjmy tvoří nepatrné procento veškerých příjmů hlavního města Prahy jako celku. Jedná se pouze o ostatní kapitálové příjmy.

V oblasti přijatých transferů, které tvoří 11,24 % z celkových příjmů hlavního města Prahy jako celku, jsou nejvýraznější položkou převody z vlastních fondů hospodářské (podnikatelské) činnosti a přijaté transfery ze státního rozpočtu v rámci souhrnného dotačního vztahu, který vychází ze zákona č. 457/2016 Sb., o státním rozpočtu České republiky na rok 2017. Finanční prostředky jsou určeny na příspěvek na výkon státní správy.

Následující graf znázorňuje celkové příjmy rozložené ve 4 třídách:

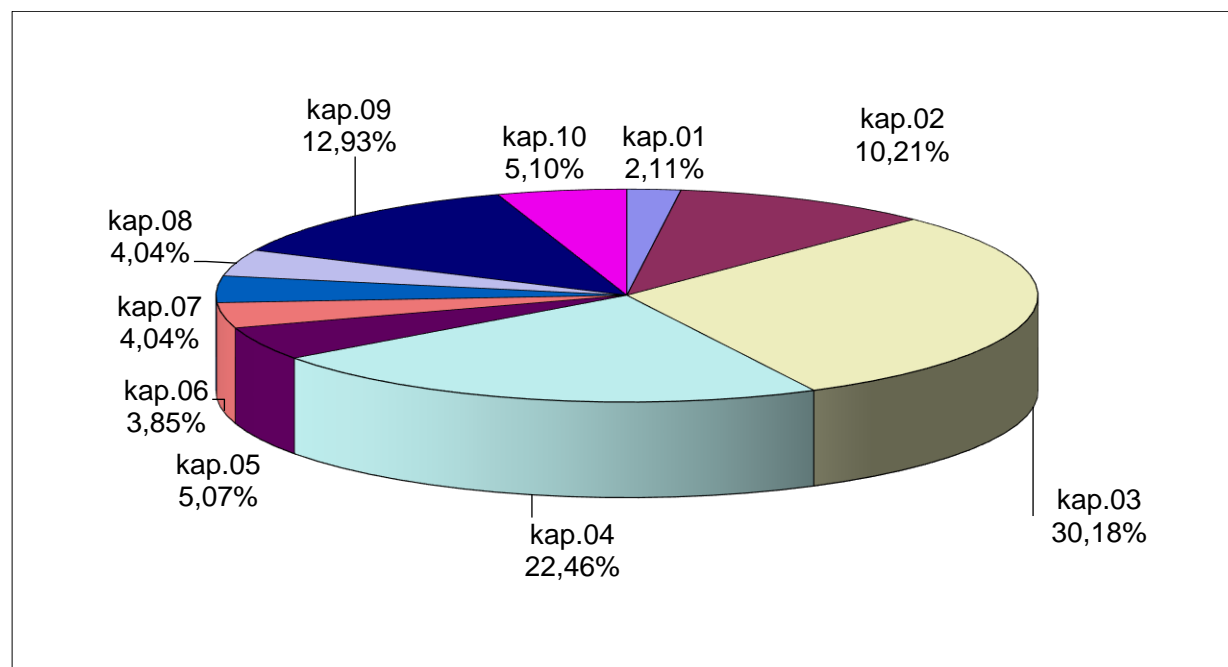


Rozpočet výdajů hlavního města Prahy jako celku je rozdělen na výdaje běžné a kapitálové, které jsou členěny do 10 kapitol stanovených hl. m . Prahou. Podrobnější členění podle jednotlivých kapitol a v členění na celkové, běžné a kapitálové je v následující tabulce:

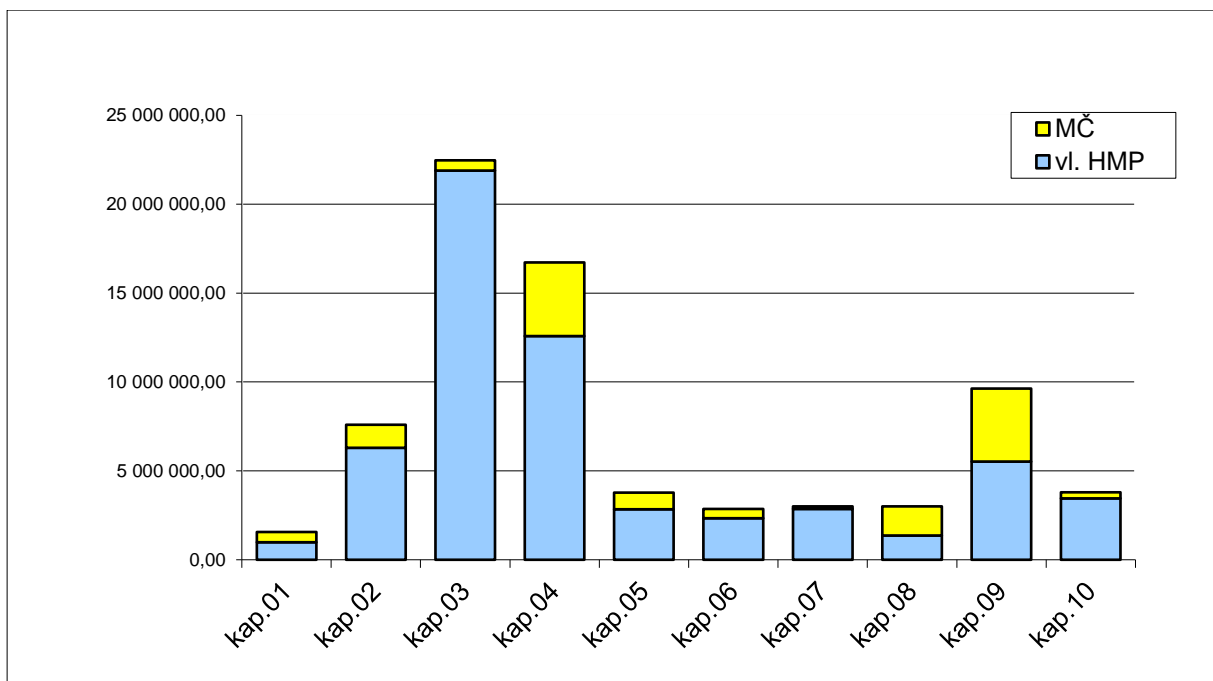
v tis. Kč

Kap.	Text	Výdaje celkem	Běžné výdaje	Kapitálové výdaje
01	Rozvoj obce	1 569 446,20	458 656,20	1 110 790,00
02	Městská infrastruktura	7 598 809,90	2 873 603,60	4 725 206,30
03	Doprava	22 464 348,20	18 673 256,60	3 791 091,60
04	Školství, mládež a sport	16 721 180,50	13 421 749,90	3 299 430,60
05	Zdravotnictví a sociální oblast	3 776 644,60	2 618 566,80	1 158 077,80
06	Kultura a cestovní ruch	2 863 267,10	2 030 037,40	833 229,70
07	Bezpečnost	3 004 836,20	2 461 652,70	543 183,50
08	Hospodářství	3 009 975,30	840 623,10	2 169 352,20
09	Vnitřní správa	9 626 805,20	7 056 805,30	2 569 999,90
10	Pokladní správa	3 796 898,20	2 248 889,20	1 548 009,00
	CELKEM HMP	74 432 211,40	52 683 840,80	21 748 370,60

Celkové výdaje hlavního města Prahy jako celku rozdělené do 10 kapitol v procentním členění znázorňuje následující graf:

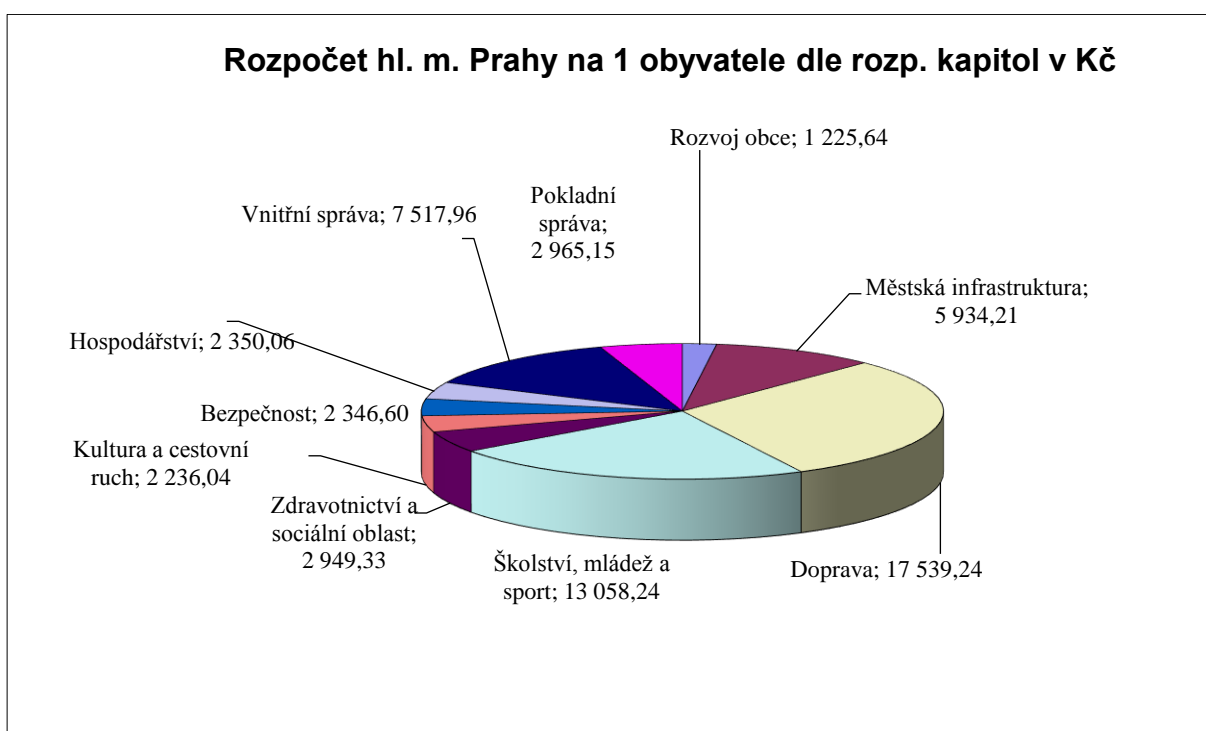


Výdaje hlavního města Prahy jako celku (v tis. Kč) jsou dále členěny na výdaje vlastního hlavního města Prahy a výdaje městských částí hlavního města Prahy. Následující graf znázorňuje jejich porovnání v dělení na 10 kapitol:



Největší celkové výdaje jsou v kapitole 03 – Doprava (22 464 348,20 tis. Kč; 30,18 % z celkových výdajů hlavního města Prahy jako celku) a v kapitole 04 – Školství, mládež a sport (16 721 180,50 tis. Kč; 22,46 % z celkových výdajů hlavního města Prahy jako celku). Je nutné zdůraznit, že doprava ani školství není využívána jen občany hlavního města Prahy, ale slouží občanům celé České republiky, zejména pak občanům Středočeského kraje.

Následující graf zobrazuje výdaje ze zdrojů hlavního města Prahy přepočtené na 1 obyvatele. Nejvyšší výdaje (17 539,24 Kč) ze zdrojů hlavního města Prahy jsou v oblasti dopravy.



Schodek hospodaření hlavního města Prahy ve výši 20 278 898,30 tis. Kč je kryt třídou 8 – financování, ve které se na straně příjmů promítá náhrada transferu ze státního rozpočtu pro školy a školská zařízení na přímé náklady na vzdělání (jako náhrada jsou zapojeny dočasně volné finanční zdroje města do doby, kdy MŠMT finanční prostředky uvolní), dále zapojení úspory hospodaření z minulých let, převody nevyčerpaných finančních prostředků z roku 2016 do roku 2017 a na straně výdajů se promítá dluhová služba města.

II. Vlastní hlavní město Praha

Tvorba a schvalování rozpočtu vlastního hlavního města Prahy patří mezi dlouhodobé a časově náročné procesy, které v některých etapách probíhají současně s tvorbou státního rozpočtu. Rozpočet vlastního hlavního města Prahy na rok 2017 včetně rozpočtového výhledu do roku 2022 byl zpracován ve vazbě na platné zákony, a to na zákon č. 131/2000 Sb., o hlavním městě Praze, ve znění pozdějších předpisů, zákon č. 250/2000 Sb., o rozpočtových pravidlech územních rozpočtů, ve znění pozdějších předpisů. Rozpočet vlastního hlavního města Prahy byl rovněž navržen v souladu se Zásadami, Harmonogramem a Metodikou pro sestavení rozpočtu hlavního města Prahy na rok 2017, rozpočtového výhledu do roku 2022 a dlouhodobého rozpočtového výhledu, které byly projednány a schváleny usnesením RHMP č. 1373 ze dne 7. 6. 2016 a ZHMP bylo informováno dne 16. 6. 2016.

Rozpočet vlastního hlavního města Prahy na rok 2017 a rozpočtový výhled do roku 2022 byl odsouhlasen usnesením RHMP č. 2719 ze dne 8. 11. 2016. ZHMP svým usnesením č. 21/1 ze dne 24. 11. 2016 schválilo rozpočet vlastního hlavního města Prahy na rok 2017.

Usnesením RHMP č. 485 ze dne 7. 3. 2017 a usnesením ZHMP č. 25/21 ze dne 30. 3. 2017 došlo k záměně zdrojů v rámci schváleného rozpočtu vlastního hlavního města Prahy na rok 2017. Po přijetí zákona č. 457/2016 Sb., o státním rozpočtu České republiky na rok 2017, byl rozpočet příjmů vlastního hlavního města Prahy na rok 2017 navýšen o transfer ze státního rozpočtu ve výši 906 192,60 tis. Kč za současného snížení třídy 8 – financování (dočasná náhrada tohoto transferu z vlastních zdrojů).

Rozpočet vlastního hlavního města Prahy na rok 2017 byl schválen s objemem příjmů ve výši 48 092 752,90 tis. Kč, s objemem výdajů ve výši 65 193 281,00 tis. Kč a schodkem ve výši 17 100 528,10 tis. Kč, který je kryt třídou 8 – financování.

Na základě zákona č. 250/2000 Sb., o rozpočtových pravidlech územních rozpočtů, ve znění pozdějších předpisů, a vyhlášky č. 442/2006 Sb., kterou se stanoví struktura informací zveřejňovaných o povinném subjektu způsobem umožňujícím dálkový přístup, ve znění pozdějších předpisů, byl rozpočet vlastního hlavního města Prahy na rok 2017 včetně rozpočtového výhledu zveřejněn na úřední desce a současně na portálu hlavního města Prahy. V listinné podobě byl uložen v Informačním středisku MHMP, Nová Radnice, Mariánském nám. č. 2, v Praha 1 a v Hlavní podatelně MHMP, Jungmannova 35, Praha 1.

Od roku 2015 transfery poskytnuté ze státního rozpočtu a státních fondů městským částem hlavního města Prahy navyšují příjmy vlastního hlavního města Prahy. Poskytnutí těchto finančních prostředků příslušným městským částem hlavního města Prahy se děje prostřednictvím výdajové položky 5347 (převody mezi hlavním městem Prahou městskými částmi – výdaje). Rovněž i finanční prostředky poskytnuté městským částem hlavního města Prahy z rozpočtu hlavního města Prahy již nejsou uvedeny zápornou hodnotou na položce příjmové u rozpočtu vlastního hlavního města Prahy, ale stávají se výdaji a finanční prostředky jsou převáděny městským částem hlavního města Prahy položkou 5347. Naopak příjmy od městských částí hlavního města Prahy se realizují pomocí příjmové položky 4137 (převody mezi hlavním městem Prahou a městskými částmi – příjmy). Obě tyto položky patří mezi položky konsolidační, které se na úrovni hlavního města Prahy jako celku eliminují, z tohoto důvodu rozpočet hlavního města Prahy jako celku není prostý součet 58 dílčích rozpočtů.

Následující bilance příjmů a výdajů rozpočtu vlastního hlavního města Prahy na rok 2017 (včetně konsolidovaných položek) je v následujícím členění:

v tis. Kč

Položka	Název seskupení položek	Schválený rozpočet rok 2017	Úprava	Schválený rozpočet po úpravě
	ROZPOČTOVÉ PŘÍJMY			
111X	Daně z příjmů fyzických osob - kraj	446 000,00		446 000,00
111X	Daně z příjmů fyzických osob - obec	11 670 000,00		11 670 000,00
	Daně z příjmů fyzických osob - CELKEM	12 116 000,00		12 116 000,00
112X	Daně z příjmů právnických osob - kraj	450 000,00		450 000,00
112X	Daně z příjmů právnických osob - obec	10 300 000,00		10 300 000,00
	Daně z příjmů právnických osob - CELKEM	10 750 000,00		10 750 000,00
1211	Daň z přidané hodnoty - kraj	914 000,00		914 000,00
1211	Daň z přidané hodnoty - obec	20 500 000,00		20 500 000,00
	Daň z přidané hodnoty - CELKEM	21 414 000,00		21 414 000,00
1219	Zrušené daně ze zboží a služeb - obec	0,00		0,00
133X	Poplatky a odvody v oblasti životního prostředí	690 000,00		690 000,00
134X	Místní poplatky z vybraných činností a služeb	220 000,00		220 000,00
136X	Správní poplatky	300 000,00		300 000,00
138X	Daně, poplatky a jiná obd. peněžitá plnění v oblasti hazard. her	640 000,00		640 000,00
151X	Daně z majetku	0,00		0,00
170X	Ostatní daňové příjmy	0,00		0,00
	DAŇOVÉ PŘÍJMY (součet za třídu 1)	46 130 000,00	0,00	46 130 000,00

Položka	Název seskupení položek	Schválený rozpočet rok 2017	Úprava	Schválený rozpočet po úpravě
211X	Příjmy z vlastní činnosti	5 500,00		5 500,00
212X	Odvody přebytků organizací s přímým vztahem	0,00		0,00
213X	Příjmy z pronájmu majetku	0,00		0,00
214X	Příjmy z úroků a realizace finančního majetku	178 750,00		178 750,00
221X	Přijaté sankční platby	262 900,00		262 900,00
222X	Přijaté vratky transferů a ost. příjmy z fin. vyp. předch. let	0,00		0,00
231X	Příjmy z prodeje krátk. a drobného dlouhodob. majetku	0,00		0,00
232X	Ostatní nedaňové příjmy	0,00		0,00
234X	Příjmy z využívání výhrad. práv k přírodním zdrojům	0,00		0,00
24XX	Přijaté splátky půjčených prostředků	0,00		0,00
	NEDAŇOVÉ PŘÍJMY (součet za třídu 2)	447 150,00	0,00	447 150,00

311X	Příjmy z prodeje dlouhodobého majetku	0,00		0,00
312X	Ostatní kapitálové příjmy	0,00		0,00
320X	Příjmy z prodeje akcií a majetkových podílů	0,00		0,00
	KAPITÁLOVÉ PŘÍJMY (součet za třídu 3)	0,00	0,00	0,00
	VLASTNÍ PŘÍJMY (třídy 1+2+3)	46 577 150,00	0,00	46 577 150,00

Položka	Název seskupení položek	Schválený rozpočet rok 2017	Úprava	Schválený rozpočet po úpravě
411X	Neinvest.přijaté transfery od veř.rozpočtů ústř.úrovně	0,00	906 192,60	906 192,60
4121	Neinvest.přijaté transfery od obcí	0,00		0,00
4122	Neinvest.přijaté transfery od krajů	0,00		0,00
4129	Neinvest.přijaté transfery od rozpočtů územní úrovně	0,00		0,00
4131,2	Převody z vlastních fondů hospodářské činnosti	596 535,00		596 535,00
4137	Přijaté transfery od MČ HMP	12 875,30		12 875,30
415X	Neinvest.přijaté transfery za zahraničí	0,00		0,00
416X	Neinvest.přijaté transfery ze státních fin. aktiv	0,00		0,00
421X	Inv.přijaté transfery od veř.rozp ústřední úrovně	0,00		0,00
422X	Inv.přijaté transfery od veř.rozp.územní úrovně - SR	0,00		0,00
422X	Inv.přijaté transfery od veř.rozp.územní úrovně - UR	0,00		0,00
423X	Inv.přijaté transfery ze zahraničí	0,00		0,00
424X	Inv.přijaté transfery ze státních fin.aktiv	0,00		0,00
	PŘIJATÉ TRANSFERY (součet za třídu 4)	609 410,30	906 192,60	1 515 602,90
	Ú H R N P Ř Í J M Ů	47 186 560,30	906 192,60	48 092 752,90
	ROZPOČTOVÉ VÝDAJE			
5XXX	Běžné výdaje	49 542 410,60		49 542 410,60
6XXX	Kapitálové výdaje	15 650 870,40		15 650 870,40
	Ú H R N V Ý D A J Ů	65 193 281,00	0,00	65 193 281,00
	rozdíl příjmů a výdajů	-18 006 720,70	906 192,60	-17 100 528,10

Položka	Název seskupení položek	Schválený rozpočet rok 2017	Úprava	Schválený rozpočet po úpravě
8XX1	Vydané dluhopisy	0,00		0,00
8XX2	Uhrazené splátky vydaných dluhopisů	0,00		0,00
8XX3	Přijaté půjčené prostředky	0,00		0,00
8XX4	Uhrazené splátky přijatých půjčených prostředků	-973 632,00		-973 632,00
8115	Použití fin.prostředků vytvořených v min. letech	21 593 228,00	-906 192,60	20 687 035,40
8115	Rezerva finančních prostředků	-2 612 875,30		-2 612 875,30
8115	Změna stavu krátk. prostředků (součet)	18 980 352,70	-906 192,60	18 074 160,10
8XX7	Aktivní operace řízení likvidity - příjmy	0,00		0,00
8XX8	Aktivní operace řízení likvidity - výdaje	0,00		0,00
8902	Nerealizované kurzové rozdíly	0,00		0,00
	CELKEM FINANCOVÁNÍ	18 006 720,70	-906 192,60	17 100 528,10
	KONTROLNÍ SOUČET	0,00	0,00	0,00

Z celkového objemu příjmů vlastního hlavního města Prahy připadá nejvíce na příjmy daňové, z toho nejvíce na položku daně z přidané hodnoty a daně z příjmů fyzických osob.

Nedaňové příjmy tvoří pouze 0,93 % z celkových příjmů a nejvyšší částka je narozpočtována na položce přijaté sankční platby.

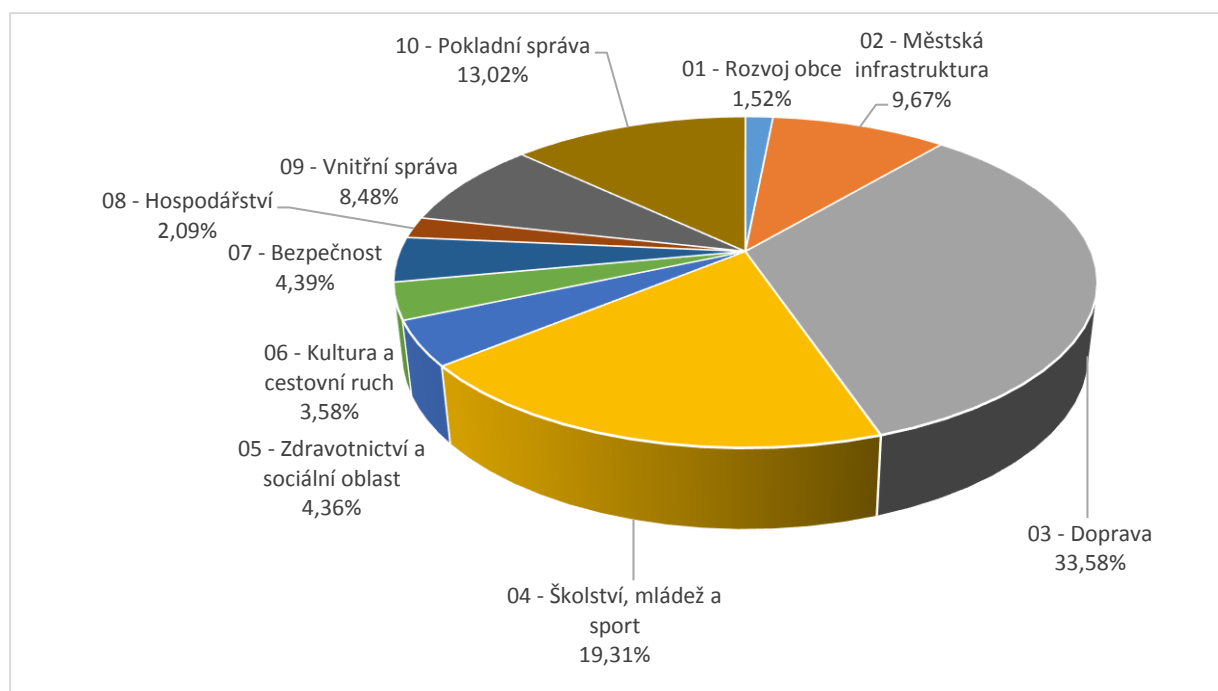
V oblasti přijatých transferů jsou nejvýraznější položkou převody z vlastních fondů hospodářské (podnikatelské) činnosti a přijaté transfery ze státního rozpočtu v rámci souhrnného dotačního vztahu, který vychází ze zákona č. 457/2016 Sb., o státním rozpočtu České republiky na rok 2017, ve výši 906 192,60 tis. Kč.

Rozpočet výdajů vlastního hlavního města Prahy na rok 2016 je ve výši 65 193 281,00 tis. Kč. Tyto výdaje jsou rozděleny na výdaje běžné a kapitálové, které jsou členěny do 10 kapitol. Podrobnější členění podle jednotlivých kapitol a v členění na celkové, běžné a kapitálové znázorňuje následující tabulka:

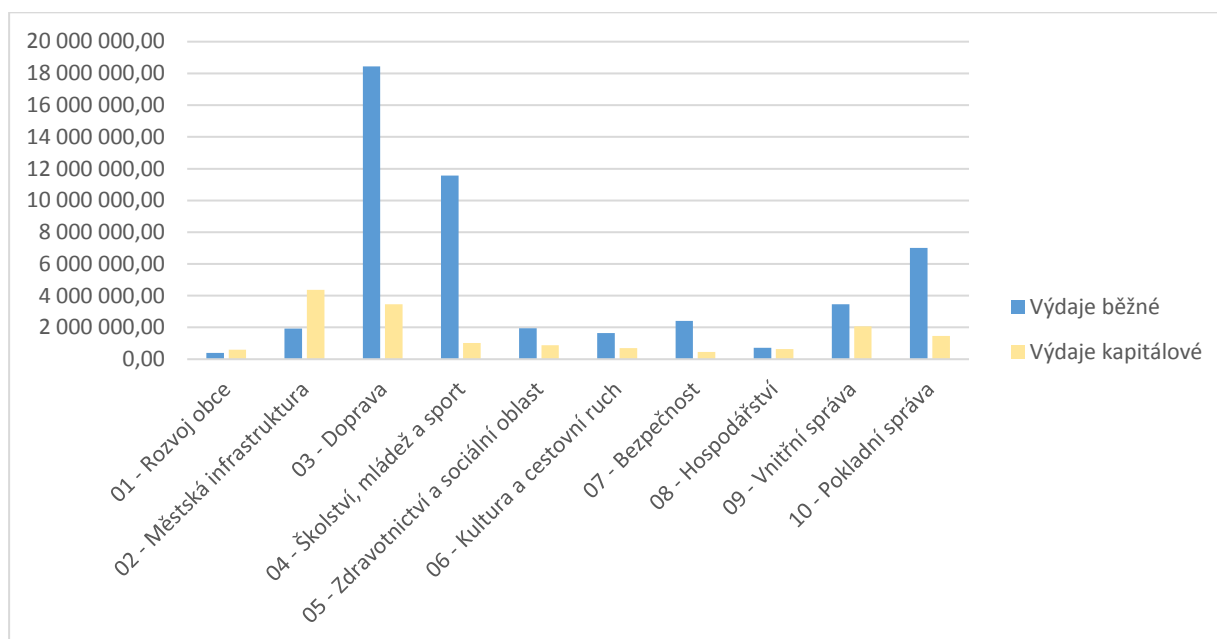
v tis. Kč

	Výdaje běžné	Výdaje kapitálové	Výdaje celkem
01 - Rozvoj obce	397 940,50	591 200,00	989 140,50
02 - Městská infrastruktura	1 924 773,10	4 377 607,00	6 302 380,10
03 - Doprava	18 438 934,60	3 454 703,80	21 893 638,40
04 - Školství, mládež a sport	11 571 575,10	1 017 900,00	12 589 475,10
05 - Zdravotnictví a sociální oblast	1 954 573,70	890 543,00	2 845 116,70
06 - Kultura a cestovní ruch	1 641 773,30	690 752,50	2 332 525,80
07 - Bezpečnost	2 403 793,90	460 213,20	2 864 007,10
08 - Hospodářství	724 767,00	638 310,00	1 363 077,00
09 - Vnitřní správa	3 463 989,30	2 062 640,90	5 526 630,20
10 - Pokladní správa	7 020 290,10	1 467 000,00	8 487 290,10
Celkem	49 542 410,60	15 650 870,40	65 193 281,00

Celkové výdaje vlastního hlavního města Prahy rozdělené do 10 kapitol v procentním vyjádření znázorňuje následující graf:



Porovnání běžných a kapitálových výdajů je znázorněn grafem:



Schodek hospodaření vlastního hlavního města Prahy ve výši 17 100 528,10 tis. Kč je kryt třídou 8 – financování, ve které se na straně příjmů promítá náhrada transferu ze státního rozpočtu pro školy a školská zařízení na přímé náklady na vzdělání (jako náhrada jsou zapojeny dočasně volné finanční zdroje města do doby, kdy MŠMT finanční prostředky uvolní), dále zapojení úspory hospodaření z minulých let, převody nevyčerpaných finančních prostředků z roku 2016 do roku 2017 a na straně výdajů se promítá dluhová služba.

III. Městské části hl. m. Prahy

1. Úvod

Zastupitelstvo hlavního města Prahy usnesením č. 21/1 ze dne 24. 11. 2016 k návrhu rozpočtu vlastního hl. m. Prahy na rok 2017, finančních vztahů k městským částem hl. m. Prahy na rok 2017, rozdělení příspěvku na výkon státní správy ze státního rozpočtu na rok 2017 městským částem hl. m. Prahy a rozpočtového výhledu do roku 2022 schválilo ve vztahu k městským částem jednak finanční vztahy z rozpočtu hlavního města Prahy a jednak rozdělení příspěvku na výkon státní správy ze státního rozpočtu vycházející z přílohy č. 7 zákona o státním rozpočtu České republiky na rok 2017.

V Zastupitelstvu HMP schválené finanční vztahy jsou pro městské části hl. m. Prahy závazné a je jejich povinností vyplývající ze Statutu hlavního města Prahy předmětné dotace zapracovat do svých schválených rozpočtů na příslušný rok. Tuto povinnost všechny městské části hl. m. Prahy dodržely.

Starostové městských částí hl. m. Prahy byli v rámci usnesení Zastupitelstva HMP č.21/1 ze dne 24. 11. 2016 požádáni, aby zajistili schválení rozpočtů městských částí hl. m. Prahy na rok 2017 zastupitelstvy městských částí nejpozději do 31. 3. 2017. V souladu s uvedeným usnesením zastupitelstva 56 městských částí hl. m. Prahy schválila rozpočty městských částí v požadovaném termínu. Pouze MČ Praha 12 schválila rozpočet na rok 2017 až v dubnu.

Ze sumarizace schválených rozpočtů městských částí na rok 2017 vyplývá:

objem příjmů MČ celkem	11 089 286,5 tis. Kč
objem výdajů MČ celkem	14 267 656,7 tis. Kč
saldo příjmů a výdajů MČ celkem	- 3 178 370,2 tis. Kč
kryté třídou 8 – financování	3 178 370,2 tis. Kč:
• <i>použití prostředků z min. let - příjmy</i>	3 207 278,3 tis. Kč
• <i>splátky přijatých půjčených prostředků – výdaje</i>	- 3 244,6 tis. Kč
• <i>rezerva finančních prostředků</i>	- 25 663,5 tis. Kč

Přijetí cizích prostředků v roce 2017 neplánuje žádná městská část.

Převody mezi městskými částmi navzájem činí ve schváleném rozpočtu 580 tis. Kč.

Schodkový rozpočet schválilo 44 městských částí, 11 městských částí plánuje vyrovnané hospodaření, 2 městské části hl. m. Prahy schválily rozpočet na rok 2017 s převahou příjmů nad výdaji.

Přehled příjmů, výdajů a výsledků hospodaření ze schválených rozpočtů městských částí hlavního města Prahy na rok 2017:

v tis. Kč

Městská část	Schválený rozpočet příjmů	Schválený rozpočet výdajů	Saldo příjmů a výdajů
MČ Praha 1	834 408,5	971 469,2	-137 060,7
MČ Praha 2	378 963,0	585 576,0	-206 613,0
MČ Praha 3	743 210,0	1 040 112,9	-296 902,9
MČ Praha 4	727 407,0	960 011,4	-232 604,4
MČ Praha 5	597 226,0	841 105,3	-243 879,3
MČ Praha 6	644 422,0	885 744,0	-241 322,0
MČ Praha 7	266 344,8	487 460,5	-221 115,7
MČ Praha 8	1 976 197,0	2 076 197,0	-100 000,0
MČ Praha 9	411 857,5	502 801,0	-90 943,5
MČ Praha 10	928 064,0	1 312 061,0	-383 997,0
MČ Praha 11	351 884,0	454 501,0	-102 617,0
MČ Praha 12	286 598,0	449 038,0	-162 440,0
MČ Praha 13	724 030,6	724 030,6	0,0
MČ Praha 14	281 204,6	354 087,6	-72 883,0
MČ Praha 15	194 688,0	206 592,0	-11 904,0
MČ Praha 16	91 967,0	91 967,0	0,0
MČ Praha 17	190 436,2	425 896,1	-235 459,9
MČ Praha 18	138 277,0	163 200,0	-24 923,0
MČ Praha 19	65 805,0	69 539,0	-3 734,0
MČ Praha 20	143 632,8	266 898,7	-123 265,9
MČ Praha 21	75 493,3	75 493,3	0,0
MČ Praha 22	135 248,0	182 798,0	-47 550,0
MČ Praha - Běchovice	24 588,0	26 427,2	-1 839,2
MČ Praha - Benice	4 183,5	4 258,5	-75,0
MČ Praha - Březiněves	20 157,0	20 157,0	0,0
MČ Praha - Čakovice	86 125,0	111 125,0	-25 000,0
MČ Praha - Ďáblice	32 354,9	83 854,9	-51 500,0
MČ Praha - Dolní Chabry	24 929,0	25 565,5	-636,5
MČ Praha - Dolní Měcholupy	22 480,0	30 496,0	-8 016,0
MČ Praha - Dolní Počernice	22 838,0	49 125,0	-26 287,0
MČ Praha - Dubeč	24 429,5	34 429,5	-10 000,0
MČ Praha - Klánovice	22 538,0	22 538,0	0,0
MČ Praha - Koloděje	9 050,0	9 050,0	0,0
MČ Praha - Kolovraty	23 772,0	24 805,8	-1 033,8
MČ Praha - Královice	2 551,0	3 414,0	-863,0
MČ Praha - Křeslice	6 499,0	7 309,0	-810,0
MČ Praha - Kunratice	72 849,0	98 995,0	-26 146,0
MČ Praha - Libuš	44 855,4	52 118,9	-7 263,5
MČ Praha - Lipence	17 313,0	17 287,0	26,0
MČ Praha - Lochkov	5 035,0	4 965,0	70,0
MČ Praha - Lysolaje	10 011,2	10 011,2	0,0
MČ Praha - Nebušice	16 119,0	16 626,8	-507,8

v tis. Kč

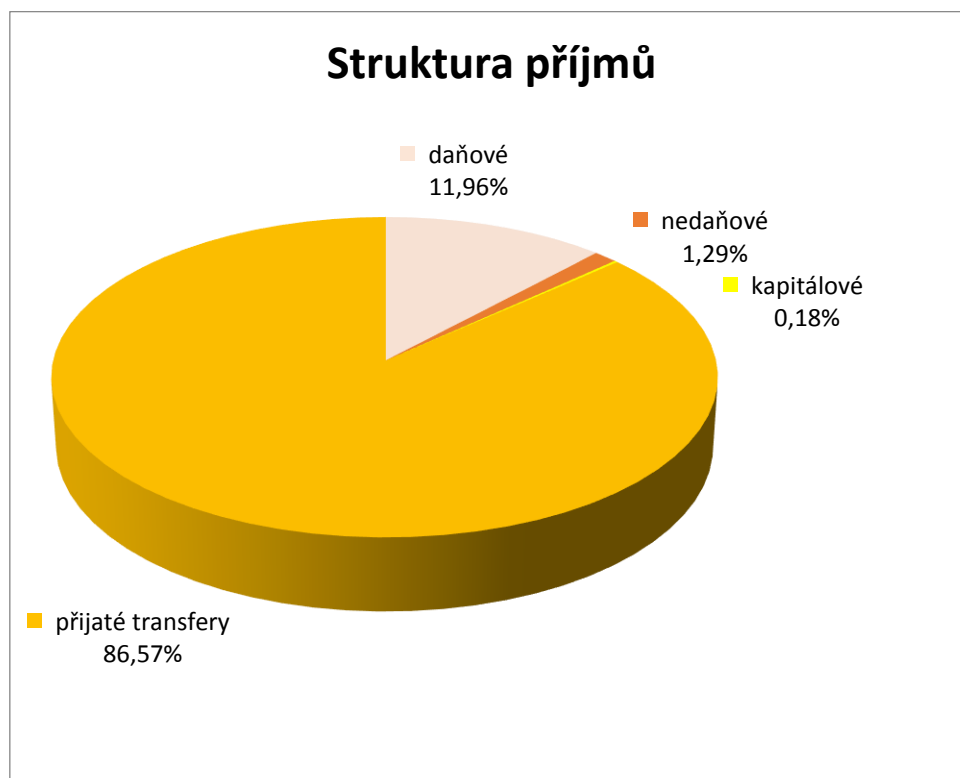
Městská část	Schválený rozpočet příjmů	Schválený rozpočet výdajů	Saldo příjmů a výdajů
MČ Praha - Nedvězí	2 600,0	2 600,0	0,0
MČ Praha - Petrovice	28 003,4	28 003,4	0,0
MČ Praha - Přední Kopanina	4 816,0	4 916,0	-100,0
MČ Praha - Řeporyje	28 369,0	28 886,0	-517,0
MČ Praha - Satalice	16 887,0	16 887,0	0,0
MČ Praha - Slivenec	26 547,0	28 558,0	-2 011,0
MČ Praha - Suchdol	43 468,0	50 829,0	-7 361,0
MČ Praha - Šeberov	21 947,0	26 891,0	-4 944,0
MČ Praha - Štěrboholy	19 904,5	40 158,0	-20 253,5
MČ Praha - Troja	12 537,0	15 110,0	-2 573,0
MČ Praha - Újezd	17 058,0	22 058,0	-5 000,0
MČ Praha - Velká Chuchle	15 750,0	27 460,4	-11 710,4
MČ Praha - Vinoř	26 864,0	26 864,0	0,0
MČ Praha - Zbraslav	100 769,8	111 669,8	-10 900,0
MČ Praha - Zličín	43 724,0	57 627,2	-13 903,2
Celkem MČ	11 089 286,5	14 267 656,7	-3 178 370,2

2. Příjmy městských částí hlavního města Prahy

Strukturu příjmů ve schválených rozpočtech městských částí na rok 2017 uvádí následující tabulka:

v tis. Kč

Třída	Příjmy	Rozpočet schválený 2017 v tis. Kč	% z celkových příjmů
1	daňové	1 326 219,3	11,96%
2	nedaňové	143 191,1	1,29%
3	kapitálové	20 300,0	0,18%
4	přijaté transfery	9 599 576,1	86,57%
	Celkem	11 089 286,5	100,00%



Objemově nejvýznamnější částí příjmů městských částí jsou „**přijaté transfery**“ v celkové výši 9 599 576,1 tis. Kč, které tvoří 86,57 % celkových příjmů městských částí. Je třeba připomenout, že v „přijatých transferech“ jsou v souladu s vyhláškou Ministerstva financí o rozpočtové skladbě zahrnuty i převody z vlastních fondů (úctů) hospodářské (podnikatelské) činnosti, což ve schválených rozpočtech městských částí na rok 2017 představuje částku 4 583 025,1 tis. Kč, tedy 47,74 % „přijatých transferů“.

Struktura přijatých transferů ve schválených rozpočtech městských částí na rok 2017:

- neinvestiční dotace ze státního rozpočtu vycházející z finančního vztahu státního rozpočtu k rozpočtu hl. m. Prahy	762 738,0 tis. Kč
- finanční vztahy k městským částem z rozpočtu HMP	4 252 533,0 tis. Kč
- neinvestiční transfery z jiného kraje	700,0 tis. Kč
- transfery mezi městskými částmi	580,0 tis. Kč
- převody z vlastních fondů podnikatelské činnosti	4 583 025,1 tis. Kč
Přijaté transfery c e l k e m	9 599 576,1 tis. Kč.

Z **daňových příjmů** městských částí ve výši 1 326 219,3 tis. Kč, které rozpočtově tvoří 11,96 % celkových příjmů městských částí, je objemově nejvýznamnější daň z nemovitostí (781 080,6 tis. Kč), dále příjmy z místních poplatků z vybraných činností a služeb (371 934,6 tis. Kč) a správní poplatky (172 950 600,0 tis. Kč).

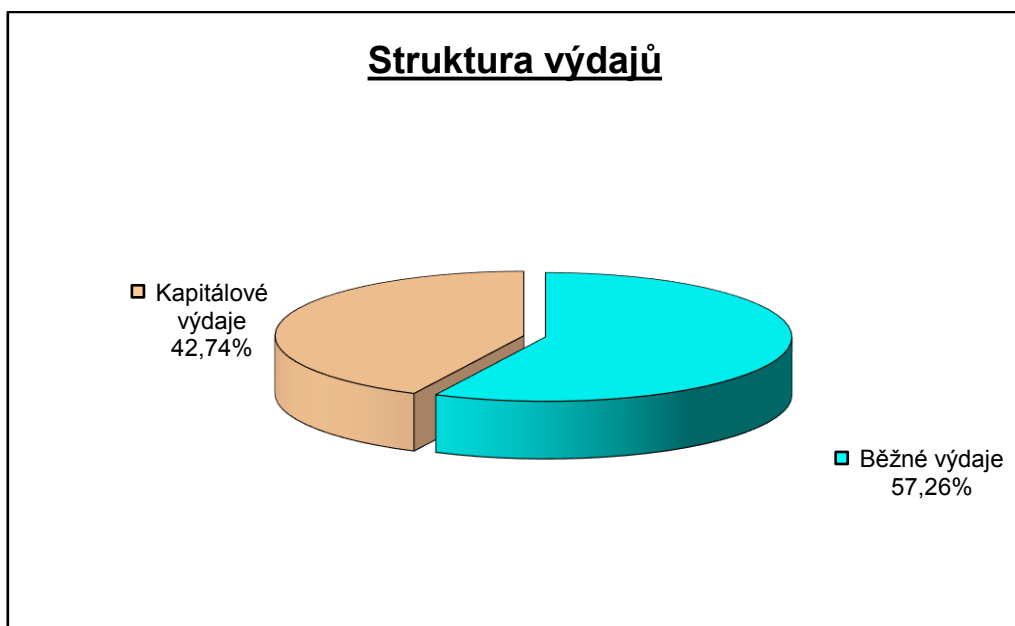
Podrobnější členění příjmů je patrné z bilance schválených rozpočtů městských částí hl. m. Prahy na rok 2017 (příloha č. 2 k usnesení).

3. Výdaje městských částí hl. m. Prahy

Celkový objem výdajů městských částí ve schválených rozpočtech na rok 2017 činí 14 267 656,7 tis. Kč. Strukturu výdajů schválených rozpočtů městských částí uvádí následující tabulka:

v tis. Kč

	Rozpočet schválený 2017 v tis. Kč	% z celkových výdajů
Běžné výdaje	8 170 156,5	57,26%
Kapitálové výdaje	6 097 500,2	42,74%
Celkem	14 267 656,7	100,00%



Běžné výdaje ve schválených rozpočtech městských částí na rok 2017 činí 8 170 156,5 tis. Kč a tvoří 57,26 % celkových výdajů městských částí. Kapitálové výdaje jsou plánovány ve výši 6 097 500,2 tis. Kč tj. 42,74 % celkových výdajů. Podíl běžných a podíl kapitálových výdajů na celkových výdajích v souboru rozpočtů MČ vykazuje v roce 2017 oproti roku předchozímu mírný posun ve prospěch kapitálových výdajů (o 3,4 %). Meziročně dochází k růstu objemu jak běžných výdajů, o 259 044,1 tis. Kč tak kapitálových výdajů o 967 382,6 tis. Kč. Kapitálové výdaje nemají ve schváleném rozpočtu zapracovány pouze dvě městské části (MČ Praha – Dolní Chabry a MČ Praha - Nedvězí).

Členění výdajů do rozpočtových kapitol ve schválených rozpočtech městských částí hl. m. Prahy na rok 2017 dokumentuje následující tabulka:

v tis. Kč

Kapitola	Běžné výdaje	Kapitálové výdaje	Výdaje celkem	% z celk. výdajů
01	60 715,70	519 590,00	580 305,70	4,07
02	948 830,50	347 599,30	1 296 429,80	9,09
03	234 322,00	336 387,80	570 709,80	4,00
04	1 850 174,80	2 281 530,60	4 131 705,40	28,96
05	663 993,10	267 534,80	931 527,90	6,53
06	388 264,10	142 477,20	530 741,30	3,72
07	57 858,80	82 970,30	140 829,10	0,99
08	115 856,10	1 531 042,20	1 646 898,30	11,54
09	3 592 816,00	507 359,00	4 100 175,00	28,74
10	257 325,40	81 009,00	338 334,40	2,37
Celkem	8 170 156,50	6 097 500,20	14 267 656,70	100,00

Přehled běžných a kapitálových výdajů městských částí hl. m. Prahy ve schválených rozpočtech v uplynulých šesti letech v členění dle jednotlivých kapitol je uveden v odd. III.5. včetně meziročního srovnání r. 2016 a r. 2017.

4. Financování

Záporné saldo příjmů a výdajů vyplývající ze schválených rozpočtů městských částí na rok 2017 v celkové výši 3 178 370,2 tis. Kč, plánované splátky úvěrů a půjček ve výši 3 244,6 tis. Kč a plánovaná tvorba rezerv finančních prostředků ve výši 25 663,5 tis. Kč jsou kryty finančními prostředky na účtech městských částí z minulých let ve výši 3 207 278,3 tis. Kč (viz. III.1.).

v tis. Kč

Pol.	FINANCOVÁNÍ – schválený rozpočet 2014	MČ celkem
8115	Změna stavu krátkodobých prostředků na bankovních účtech	3 181 614,8
8125	Změna stavu dlouhodobých prostředků na bankovních účtech	0,0
	Celkem změna stavu fin. prostředků	3 181 614,8
8113	Krátkodobé přijaté půjčené prostředky	0,0
8123	Dlouhodobé přijaté půjčené prostředky	0,0
	Celkem přijaté půjčené prostředky	0,0
8114	Uhrazené splátky krátkodobých přijatých půjčených prostředků	0,0
8124	Uhrazené splátky dlouhodobých přijatých půjčených prostředků	- 3 244,6
	Celkem uhrazené splátky přijatých půjčených prostředků	- 3 244,6
8117	Aktivní krátkodobé operace řízení likvidity-příjmy	0
8127		
	Aktivní operace řízení likvidity - příjmy	0
8118	Aktivní krátkodobé operace řízení likvidity-výdaje	0,0
8128	Aktivní dlouhodobé operace řízení likvidity-výdaje	0,0
	Aktivní operace řízení likvidity - výdaje	0,0
	CELKEM FINANCOVÁNÍ	3 178 370,2

Závazky městských částí vyplývající z přijatých a dosud nesplacených půjčených prostředků (splátky úvěrů a půjček) a zapracování těchto závazků do schválených rozpočtů městských částí je patrné z následujícího přehledu. Lze konstatovat, že všechny městské části mají tyto své závazky ve schválených rozpočtech ošetřeny.

Přehled o splátkách návratných finančních výpomocí, dlouhodobých zápůjček (úvěrů) zpracovaných ve schváleném rozpočtu MČ hl. m. Prahy na rok 2017

v Kč

Městská část	Rok přijetí	Celkem přijato (v Kč)	Rok		Přijato od	Splaceno k 31. 12. 2016	Zbývá splatit	Splátka v r. 2017 zaprac. ve schvál. rozpočtu MČ	pol.	Účel
			Zahájení splácení	Splacení						
Praha 18	2014	45 000 000,00	2015	2022	HMP	11 250 000,00	33 750 000,00	5 625 000,00	5347	Projekt regenerace sídliště "Letňanské lentilky" a inv. akce MČ
Praha 22	2002	30 000 000,00	2003	2017	PPF banka, a.s.	28 000 056,00	1 999 944,00	2 000 000,00	8124	Dofinanc. výstavby nové radnice
Praha - Běchovice	2012	6 832 767,84	2013	2033	ČS a.s.	2 826 309,04	4 006 458,80	303 700,00	8124	Rekonstrukce bytového domu č.p. 8
	2013	14 000 000,00	2013	2033	ČS a.s.	2 835 448,00	11 164 552,00	810 200,00	8124	Objekt Stará pošta č.p.1
Praha - Dolní Počernice	2016	19 917 000,00	2017	2017	HMP	0,00	19 917 000,00	0,00	5347	Vytvoření nových tříd v objektu MŠ Duha v D. Počernicích
Praha - Dubeč	2011	16 000 000,00	2012	2021	HMP	8 000 000,00	8 000 000,00	1 600 000,00	5347	Dostavba centra Dubče
Praha - Křeslice	2014	177 652,00	2014	2017	UniCredit Leasing, CZ, a.s.	116 963,00	60 689,00	60 700,00	8124	Osobní automobil Hyundai
Praha - Libuš	2016	900 000,00	2017	2017	HMP	0,00	900 000,00	900 000,00	5347	předfinancování projektu Podpora integrace na území MČ Praha - Libuš v roce 2016 a 2017
Praha - Lochkov	2016	193 302,00	2016	2018	ŠkoFIN s.r.o.	29 708,75	163 593,25	70 000,00	8124	Pořízení služebního vozu
Praha - Nebušice	2014	1 185 300,00	2015	2020	HMP	395 100,00	790 200,00	197 600,00	5347	Snižování spotřeby energie v Centru sociálních služeb Nebušice (OPŽP)
Praha - Petrovice	2013	3 526 500,00	2014	2023	HMP	1 057 950,00	2 468 550,00	352 700,00	5347	Snižování spotřeby energie v objektu Jakobiho 328 (spoluř. OPŽP)

Městská část	Rok přijetí	Celkem přijato (v Kč)	Rok		Přijato od	Splaceno k 31. 12. 2016	Zbývá splatit	Splátka v r. 2017 zaprac. ve schvál. rozpočtu MČ	pol.	Účel
			Zahájení splácení	Splacení						
Praha - Slivenec	2014	5 000 000,00	2015	2017	HMP	3 400 000,00	1 600 000,00	1 600 000,00	5347	Výst. dětského hřiště u MŠ Slivenec a MČ Praha - Slivenec zatepl. a výměna kotle (OPŽP)
Praha - Štěrboholy	2016	20 000 000,00	2017	2026	HMP	0,00	20 000 000,00	2 000 000,00	5347	Výstavba nové budovy ÚMČ Praha - Štěrboholy
Praha - Troja	2012	3 000 000,00	2013	2017	HMP	2 400 000,00	600 000,00	600 000,00	5347	Výstavba kanalizačního řadu Na Pazderce
Celkem závazky MČ		165 732 521,84				60 311 534,79	105 420 987,05	16 119 900,00		

▪ zbývá splatit - synt. účet 451 (částka 17 395 237,05 Kč) a synt. účet 452 (částka 88 025 750,00 Kč) SOR 205 - rozvaha k 31. 12. 2016 v Kč

▪ splátky poskytnutých návratných fin. výpomocí, které poskytlo HMP městským částem, zapracované ve schvál. rozpočtu MČ na rok 2017 (pol. 5347) celkem 12 875,3 tis. Kč

▪ splátky úvěrů, které přijaly MČ od bankovních subjektů, zapracované ve schvál. rozpočtu MČ na rok 2017 (pol. 8124) celkem 3 244,6 tis. Kč

5. Přehled základních ukazatelů schválených rozpočtů městských částí hl. m. Prahy v letech 2012 -2017

a) základní ukazatele

v tis. Kč

	RS 2012	RS 2013	RS 2014	RS 2015	RS 2016	RS 2017	RS 2017-2016
Příjmy MČ celkem	10 171 037,4	10 780 380,2	11 046 664,5	10 802 343,8	10 448 303,6	11 089 286,5	640 982,9
Výdaje MČ celkem	11 854 483,4	12 799 824,6	14 584 918,9	12 964 872,0	13 041 230,0	14 267 656,7	1 226 426,7
Saldo příjmů a výdajů	-1 683 446,0	-2 019 444,4	-3 538 254,4	-2 162 528,2	-2 592 926,4	-3 178 370,2	-585 443,8

b) příjmy

v tis. Kč

Třída	Příjmy	RS 2012	RS 2013	RS 2014	RS 2015	RS 2016	RS 2017	RS 2017-2016
1	Daňové	1 385 828,9	1 185 889,0	1 201 293,6	1 272 581,8	1 298 073,5	1 326 219,3	28 145,8
2	Nedaňové	196 704,3	242 022,7	197 605,4	154 223,2	131 482,9	143 191,1	11 708,2
3	Kapitálové	13 080,0	3 861,0	19 172,0	4 215,0	14 412,4	20 300,0	5 887,6
4	Přijaté transfery	8 575 424,2	9 348 607,5	9 628 593,5	9 371 323,8	9 004 334,8	9 599 576,1	595 241,3
	z toho: neinv.ze stát.rozpočtu	836 404,0	682 377,0	685 189,0	683 222,0	698 872,0	762 738,0	63 866,0
	neinv. od vl. HMP	3 454 549,0	3 303 744,0	3 403 842,2	3 550 152,2	4 075 240,7	4 252 533,0	177 292,3
	neinv. z jiného kraje	3 421,0	0,0	0,0	800,0	800,0	700,0	-100,0
	převody z hosp.činnosti	4 281 050,2	5 362 486,5	5 539 562,3	5 136 569,6	4 228 842,1	4 583 025,1	354 183,0
	ostatní transfery	0,0	0,0	0,0	580,0	580,0	580,0	0,0
	Příjmy celkem	10 171 037,4	10 780 380,2	11 046 664,5	10 802 343,8	10 448 303,6	11 089 286,5	640 982,9

c) výdaje

v tis. Kč

Výdaje	RS 2012	RS 2013	RS 2014	RS 2015	RS 2016	RS 2017	RS 2017-2016
Běžné	7 591 224,0	7 563 170,4	7 861 212,5	7 849 963,4	7 911 112,4	8 170 156,5	259 044,1
Kapitálové	4 263 259,4	5 236 654,2	6 723 706,4	5 114 908,6	5 130 117,6	6 097 500,2	967 382,6
Výdaje celkem	11 854 483,4	12 799 824,6	14 584 918,9	12 964 872,0	13 041 230,0	14 267 656,7	1 226 426,7

Přehled výdajů městských částí v RS na rok 2012 až 2017 (v členění dle jednotlivých kapitol)

v tis Kč

Kapitola	Běžné výdaje						
	RS 2012	RS 2013	RS 2014	RS 2015	RS 2016	RS 2017	RS 2017-2016
01	75 921,20	70 684,30	58 585,20	59 106,00	64 756,70	60 715,70	-4 041,00
02	933 211,90	911 991,80	895 922,40	902 876,20	873 781,90	948 830,50	75 048,60
03	233 559,10	298 306,50	371 817,10	262 932,40	246 855,90	234 322,00	-12 533,90
04	1 685 516,80	1 695 807,00	1 793 579,80	1 859 174,30	1 839 856,80	1 850 174,80	10 318,00
05	556 698,20	551 226,70	621 085,70	646 368,90	668 087,40	663 993,10	-4 094,30
06	383 231,80	390 565,30	360 913,30	339 786,10	354 582,10	388 264,10	33 682,00
07	39 369,00	33 422,90	35 866,80	46 082,70	43 594,30	57 858,80	14 264,50
08	65 653,10	77 859,20	91 969,40	99 493,00	104 752,70	115 856,10	11 103,40
09	3 398 742,80	3 363 063,80	3 403 195,40	3 411 958,70	3 444 553,00	3 592 816,00	148 263,00
10	219 320,10	170 242,90	228 277,40	222 185,10	270 291,60	257 325,40	-12 966,20
Celkem	7 591 224,00	7 563 170,40	7 861 212,50	7 849 963,40	7 911 112,40	8 170 156,50	259 044,10

v tis. Kč

Kapitola	Kapitálové výdaje						
	RS 2012	RS 2013	RS 2014	RS 2015	RS 2016	RS 2017	RS 2017-2016
01	252 965,00	327 264,00	1 047 725,90	681 191,80	620 973,80	519 590,00	-101 383,80
02	493 089,20	528 575,00	531 545,80	388 440,70	350 757,10	347 599,30	-3 157,80
03	106 048,10	212 099,60	358 801,40	152 781,70	194 386,30	336 387,80	142 001,50
04	1 116 810,50	1 753 267,50	1 881 104,60	1 535 118,60	1 471 782,80	2 281 530,60	809 747,80
05	468 217,90	431 618,00	429 629,60	365 517,00	267 317,10	267 534,80	217,70
06	232 476,70	186 177,60	232 188,40	89 969,50	77 339,50	142 477,20	65 137,70
07	47 662,00	43 570,00	179 327,00	91 800,00	81 940,90	82 970,30	1 029,40
08	829 578,20	929 298,00	1 458 237,80	1 362 000,20	1 589 394,40	1 531 042,20	-58 352,20
09	467 879,40	522 588,80	442 878,90	191 722,50	395 426,00	507 359,00	111 933,00
10	248 532,40	302 195,70	162 267,00	256 366,60	80 799,70	81 009,00	209,30
Celkem	4 263 259,40	5 236 654,20	6 723 706,40	5 114 908,60	5 130 117,60	6 097 500,20	967 382,60

IV. Střednědobý výhled rozpočtu hlavního města Prahy do roku 2022

Střednědobý výhled rozpočtu hlavního města Prahy zahrnuje střednědobý výhled rozpočtu vlastního hlavního města Prahy a střednědobé výhledy rozpočtu 57 městských částí hlavního města Prahy. Všechny byly sestaveny v souladu se zákonem č. 250/2000 Sb., o rozpočtových pravidlech územních rozpočtů, ve znění pozdějších předpisů. Střednědobý výhled rozpočtu obsahuje souhrnné základní údaje o příjmech a výdajích, o dlouhodobých závazcích a pohledávkách, o finančních zdrojích a potřebách dlouhodobě realizovaných záměrů. Střednědobý výhled rozpočtu hlavního města Prahy je očištěn o konsolidační položky, protože od 1. 1. 2015 došlo ke změně metodiky převodu finančních prostředků mezi vlastním hlavním městem Prahou a městskými částmi hlavního města Prahy.

Střednědobý výhled rozpočtu vlastního hlavního města Prahy do roku 2022 vychází z rozpočtu vlastního hlavního města Prahy na rok 2017, upraveného v oblasti příjmů a výdajů o přepokládané úpravy rozpočtu v průběhu roku 2017, zejména v oblasti transferů ze státního rozpočtu a také se odvíjí od skutečného plnění v roce 2016, které bylo ve skutečné výši roku 2016 do této verze zpracováno.

Hlavním hlediskem střednědobého výhledu rozpočtu vlastního hlavního města Prahy byl objem celkových rozpočtových příjmů, ze kterého se odvíjí výše běžných a kapitálových výdajů a možnost zajištění splátek závazků vlastního hlavního města Prahy v budoucích letech. Úhrady dlouhodobých finančních závazků v rámci „Střednědobého výhledu rozpočtu vlastního hlavního města Prahy do roku 2022“ vycházejí ze sjednaných splátkových plánů vlastního hlavního města Prahy, úhrady dlouhodobých finančních závazků po celou dobu jejich trvání jsou zapracovány v dluhové službě hlavního města Prahy. Se zapojením cizích zdrojů nebo úspor hospodaření z minulých let se v rozpočtovém výhledu vlastního hlavního města neuvazuje.

Střednědobý výhled rozpočtu vlastního hlavního města Prahy je zveřejněn na webových stránkách města www.praha.eu jako příloha č. 4 k usnesení schváleného rozpočtu na rok 2017 a úřední desce. V listinné podobě byl uložen v Informačním středisku MHMP, Nová Radnice, Mariánském nám. č. 2, v Praha 1 a v Hlavní podatelně MHMP, Jungmannova 35, Praha 1.

Souhrn schválených střednědobých výhledů rozpočtu městských částí hl. m. Prahy do roku 2022

Schválené rozpočtové výhledy městských částí hl. m. Prahy byly sestaveny v souladu s ustanoveními zákona č. 250/2000 Sb., o rozpočtových pravidlech územních rozpočtů a vychází ze zásad pro sestavení rozpočtového výhledu městských částí hl. m. Prahy na rok 2018 – 2022, které byly odsouhlaseny usnesením Rady hl. m. Prahy č. 1373 ze dne 7. 6. 2016.

Rozpočtové výhledy městských částí byly schváleny v oblasti příjmů, výdajů a dluhové služby.

V oblasti příjmů u daňových příjmů městské části při sestavování rozpočtových výhledů zohlednily především legislativní úpravy, u příjmů nedaňových, kapitálových a transferů vycházely z kvalifikovaného odhadu. U nedaňových příjmů byla vzata jako výchozí dosažená skutečnost předchozího roku s přihlédnutím k očekávanému plnění ve stávajícím roce. S

kapitálovými příjmy uvažují městské části v rozpočtových výhledech pouze ojedinele. V přijatých transferech jsou zahrnuty finanční vztahy z rozpočtu hl. m. Prahy, příspěvky na výkon státní správy ze státního rozpočtu, očekávané převody z vlastních fondů hospodářské (podnikatelské) činnosti a transfery od městských částí hl. m. Prahy, kterými se podílejí na společných programech.. Transfery ze státního rozpočtu v rámci souhrnného dotačního vztahu a finanční vztahy k městským částem poskytované z rozpočtu hlavního města Prahy zahrnují městské části do rozpočtového výhledu v letech 2018 až 2022 většinou v obdobné výši, jaká byla schválena pro rok 2017.

V oblasti výdajů městské části vycházely z vývoje příjmové základny. Jak u běžných tak především kapitálových výdajů je očekáván meziroční pokles.

Úhrady dlouhodobých finančních závazků v rámci rozpočtových výhledů městských částí zahrnují splátky dlouhodobých úvěrů, zápůjček a návratných finančních výpomocí.

*

Rozpočtové výhledy jednotlivých městských částí hl. m. Prahy jsou k dispozici na odboru rozpočtu MHMP nebo na příslušných městských částech hl. m. Prahy.

Hlavní město Praha
RADA HLAVNÍHO MĚSTA PRAHY

U S N E S E N Í

Rady hlavního města Prahy

číslo 1223
ze dne 30.5.2017

k návrhu rozpočtu hlavního města Prahy na rok 2017 a střednědobého výhledu rozpočtu hlavního města Prahy do roku 2022

Rada hlavního města Prahy

I. k o n s t a t u j e , ž e

bylo schváleno 58 dílčích rozpočtů na rok 2017 a střednědobých výhledů rozpočtu do roku 2022, z toho rozpočet vlastního hlavního města Prahy byl schválen Zastupitelstvem hl.m. Prahy a 57 dílčích rozpočtů městských částí hl.m. Prahy bylo schváleno Zastupitelstvy městských částí. Bilance dílčích schválených rozpočtů městských částí hl.m. Prahy je uvedena v příloze č. 1 tohoto usnesení. Rozpočet hl.m. Prahy jako celku je konsolidovaný součet 58 dílčích rozpočtů

II. s o u h l a s í

1. s rozpočtem hlavního města Prahy dle přílohy č. 2 tohoto usnesení

s objemem příjmů ve výši	54.153.313,10 tis. Kč
s objemem výdajů ve výši	74.432.211,40 tis. Kč
se schodkem ve výši	20.278.898,30 tis. Kč

který je kryt třídou 8 - financování
2. se střednědobým výhledem rozpočtu hlavního města Prahy do roku 2022 dle přílohy č. 3 tohoto usnesení

III. u k l á d á

1. náměstkyni primátorky Kislingerové

1. předložit rozpočet hlavního města Prahy na rok 2017 a střednědobý výhled rozpočtu hlavního města Prahy do roku 2022 Zastupitelstvu hl.m. Prahy

Termín: 15.6.2017

Adriana Krnáčová v. r.
primátorka hl.m. Prahy

Petr Dolínek v. r.
náměstek primátorky hl.m. Prahy

Předkladatel: náměstkyně primátorky Kislingerová
Tisk: R-25582
Provede: náměstkyně primátorky Kislingerová
Na vědomí: odborům MHMP

**Rozpočet hlavního města Prahy na r. 2017 a střednědobý výhled hl. m. Prahy do r. 2022
je k nahlédnutí v listinné podobě na pracovištích MHMP:**

Infocentrum, Mariánské nám. 2, Praha 1

Hlavní podatelna, Jungmannova 35/29, Praha 1