

Hlavní město Praha
RADA HLAVNÍHO MĚSTA PRAHY

U S N E S E N Í

Rady hlavního města Prahy

číslo
ze dne

k rozpočtu hlavního města Prahy na rok 2016 a rozpočtového výhledu hlavního města Prahy do roku 2021

Rada hlavního města Prahy

I. k o n s t a t u j e , ž e

bylo schváleno 58 dílčích rozpočtů na rok 2016 a rozpočtových výhledů do roku 2021, z toho rozpočet vlastního hlavního města Prahy byl schválen Zastupitelstvem hl. m. Prahy a 57 dílčích rozpočtů městských částí hl. m. Prahy bylo schváleno Zastupitelstvy městských částí. Bilance dílčích schválených rozpočtů městských částí hl. m. Prahy je uvedena v příloze č. 1 tohoto usnesení. Rozpočet hl. m. Prahy jako celku je konsolidovaný součet 58 dílčích rozpočtů

II. s o u h l a s í

1. s rozpočtem hlavního města Prahy dle přílohy č. 2 tohoto usnesení
 - s objemem příjmů ve výši 50 086 983,20 tis. Kč
 - s objemem výdajů ve výši 66 997 354,90 tis. Kč
 - se schodkem ve výši 16 910 371,70 tis. Kčkterý je kryt třídou 8 - financování
2. s rozpočtovým výhledem hlavního města Prahy do roku 2021 dle přílohy č. 3 tohoto usnesení

III. u k l á d á

1. náměstkyni primátorky Kislingerové

1. předložit rozpočet hlavního města Prahy na rok 2016 a rozpočtový výhled hl. m. Prahy do roku 2021 Zastupitelstvu hl. m. Prahy

Termín: 16.6.2016

Adriana Krnáčová v. r.
primátorka hl.m. Prahy

Petr Dolínek v. r.
náměstek primátorky hl.m. Prahy

Předkladatel: náměstkyně primátorky Kislingerová

Tisk: R-21687

Provede: náměstkyně primátorky Kislingerová

Na vědomí: odborům MHMP

Bilance schválených rozpočtů MČ na rok 2016

Položka	Název seskupení položek v. tis. Kč	Soubor rozpočtů MČ hl.m.Prahy	Praha 1 1	Praha 2 2	Praha 3 3	Praha 4 4	Praha 5 5	Praha 6 6
ROZPOČTOVÉ PŘÍJMY								
111X	Daně z příjmů fyzických osob	0,00						
112X	Daně z příjmů právnických osob	0,00						
1211	Daň z přidané hodnoty	0,00						
1219	Zrušené daně ze zboží a služeb - obec	0,00						
133X	Poplatky a odvody v oblasti životního prostředí	45,00						
134X	Místní poplatky z vybraných činností a služeb	354 474,40	136 000,00	14 700,00	14 706,00	28 600,00	13 760,00	24 550,00
135X	Ostatní odvody z vybraných činností a služeb	5,00						
136X	Správní poplatky	174 916,00	16 000,00	10 000,00	9 000,00	21 065,00	13 500,00	15 000,00
151X	Daně z majetku	768 633,10	27 500,00	23 000,00	36 500,00	72 700,00	59 700,00	61 000,00
170X	Ostatní daňové příjmy	0,00						
	DAŇOVÉ PŘÍJMY (součet za třídu 1)	1 298 073,50	179 500,00	47 700,00	60 206,00	122 365,00	86 960,00	100 550,00
211X	Příjmy z vlastní činnosti	11 726,30	50,00		800,00			
212X	Odvody přebytků organizací s přímým vztahem	22 091,00			18 722,00			
213X	Příjmy z pronájmu majetku	480,00						
214X	Příjmy z úroků a realizace finančního majetku	44 000,30	1 850,00	750,00	1 000,00	3 500,00	2 800,00	12 700,00
221X	Přijaté sankční platby	23 633,50	6 000,00		1 500,00	4 550,00	1 900,00	
222X	Přijaté vratky transf.a ost.příjmy z FV předch.let	862,80						
231X	Příjmy z prodeje krátk.a drob.dlouhodobého majetku	0,00						
232X	Ostatní nedaňové příjmy	15 225,00	2 000,00		240,00		1 850,00	
234X	Příjmy z využ.výhrad.práv k přírod.zdrojům	1 150,00						
24XX	Přijaté splátky půjčených prostředků	12 314,00			9 279,00	50,00		
	NEDAŇOVÉ PŘÍJMY (součet za třídu 2)	131 482,90	9 900,00	750,00	31 541,00	8 100,00	6 550,00	12 700,00
311X	Příjmy z prodeje dlouhodob.maj.(kromě drobného)	0,00						
312X	Ostatní kapitálové příjmy	14 412,40						
320X	Příjmy z prodeje akcií a majetkových podílů	0,00						
	KAPITÁLOVÉ PŘÍJMY (součet za třídu 3)	14 412,40	0,00	0,00	0,00	0,00	0,00	0,00
	VLASTNÍ PŘÍJMY (třídy 1+2+3)	1 443 968,80	189 400,00	48 450,00	91 747,00	130 465,00	93 510,00	113 250,00
411X	Neinvest. přijaté transfery od veř.rozp.ústř.úrovně	0,00						
4121	Neinvest. přijaté transfery od obcí - RS	800,00						
4122	Neinvest. přijaté transfery od krajů - RS	0,00						
4129	Ostatní neinv.přijaté transfery od rozp. územní úrovně	0,00						
4131,2	Převody z vlast.fondů hosp.(podnikatelské) činnosti	4 228 842,10	407 639,00	142 671,40	306 000,00	122 832,00	214 780,60	150 000,00
4137	Převody mezi vl. HMP a MČ HMP	4 774 692,70	105 861,00	174 133,00	254 139,00	461 529,00	295 547,00	366 883,00
415X	Neinvest. přijaté transfery ze zahraničí	0,00						
416X	Neinv.přijaté transfery ze stát. finančních aktiv	0,00						
421X	Inv.přijaté transfery od veř.rozp.ústř.úrovně	0,00						
422X	Inv. přijaté transfery od veř.rozp.územní úrovně	0,00						
423X	Inv. přijaté transfery ze zahraničí	0,00						
424X	Inv. přijaté transfery ze státních finančních aktiv	0,00						
	PŘIJATÉ TRANSFERY (součet za třídu 4)	9 004 334,80	513 500,00	316 804,40	560 139,00	584 361,00	510 327,60	516 883,00
	ÚHRN PŘÍJMŮ	10 448 303,60	702 900,00	365 254,40	651 886,00	714 826,00	603 837,60	630 133,00
ROZPOČTOVÉ VÝDAJE								
5XXX	Běžné výdaje	7 911 112,40	587 229,40	387 159,00	484 809,20	647 706,70	583 701,10	630 133,00
5347	z toho: převody mezi vl. HMP a MČ HMP	10 655,30						
6XXX	Kapitálové výdaje	5 130 117,60	222 868,90	133 255,70	699 750,70	295 795,60	227 500,00	220 000,00
	ÚHRN VÝDAJŮ	13 041 230,00	810 098,30	520 414,70	1 184 559,90	943 502,30	811 201,10	850 133,00
	Rozdíl příjmů a výdajů	-2 592 926,40	-107 198,30	-155 160,30	-532 673,90	-228 676,30	-207 363,50	-220 000,00
FINANCOVÁNÍ								
8XX1	Vydané dluhopisy	0,00						
8XX2	Uhrazené splátky vydaných dluhopisů	0,00						
8XX3	Přijaté půjčené prostředky	0,00						
8XX4	Uhrazené splátky přijatých půjčených prostř.	-3 318,30						
8XX5	<i>Použití fin. prostředků vytvořených v min. letech</i>	<i>2 521 577,70</i>	<i>107 198,30</i>	<i>155 160,30</i>	<i>546 189,50</i>	<i>228 676,30</i>	<i>207 363,50</i>	<i>120 000,00</i>
8XX5	<i>Rezerva finančních prostředků</i>	<i>-25 333,00</i>			<i>-13 515,60</i>			
8XX5	Změna stavu prostř. na bank. účtech (součet)	2 496 244,70	107 198,30	155 160,30	532 673,90	228 676,30	207 363,50	120 000,00
8XX7	Aktivní operace řízení likvidity - příjmy	100 000,00						100 000,00
8XX8	Aktivní operace řízení likvidity - výdaje	0,00						
89XX	Opravné položky k peněžním operacím	0,00						
	CELKEM FINANCOVÁNÍ	2 592 926,40	107 198,30	155 160,30	532 673,90	228 676,30	207 363,50	220 000,00
	KONTROLNÍ SOUČET	0,00	0,00	0,00	0,00	0,00	0,00	0,00

Bilance schválených rozpočtů MČ na rok 2016

Položka	Název seskupení položek v. tis. Kč	Praha 7 7	Praha 8 8	Praha 9 9	Praha 10 10	Praha 11 11	Praha 12 12	Praha 13 13
ROZPOČTOVÉ PŘÍJMY								
111X	Daně z příjmů fyzických osob							
112X	Daně z příjmů právnických osob							
1211	Daň z přidané hodnoty							
1219	Zrušené daně ze zboží a služeb - obec							
133X	Poplatky a odvody v oblasti životního prostředí							40,00
134X	Místní poplatky z vybraných činností a služeb	17 800,00	18 150,00	11 490,00	20 650,00	9 130,00	5 803,00	6 660,00
135X	Ostatní odvody z vybraných činností a služeb							
136X	Správní poplatky	8 045,00	12 500,00	7 550,00	11 000,00	7 930,00	5 387,00	8 415,00
151X	Daně z majetku	24 000,00	55 500,00	38 500,00	52 000,00	27 000,00	23 500,00	36 000,00
170X	Ostatní daňové příjmy							
	DAŇOVÉ PŘÍJMY (součet za třídu 1)	49 845,00	86 150,00	57 540,00	83 650,00	44 060,00	34 690,00	51 115,00
211X	Příjmy z vlastní činnosti	319,00	1 700,00		90,00	250,00		
212X	Odvody přebytků organizací s přímým vztahem		1 200,00			579,00	220,00	
213X	Příjmy z pronájmu majetku							
214X	Příjmy z úroků a realizace finančního majetku	450,00	10 200,00	360,00	700,00	610,00	500,00	550,00
221X	Přijaté sankční platby	1 000,00	600,00	600,00	2 700,00	630,00	470,00	450,00
222X	Přijaté vratky transf.a ost.příjmy z FV předch.let							
231X	Příjmy z prodeje krátk.a drob.dlouhodobého majetku							
232X	Ostatní nedaňové příjmy	1 300,00	60,00		791,00	350,00	1 000,00	2 700,00
234X	Příjmy z využití výhrad.práv k přírod.zdrojům							
24XX	Přijaté splátky půjčených prostředků		300,00	60,00		100,00		
	NEDAŇOVÉ PŘÍJMY (součet za třídu 2)	3 069,00	14 060,00	1 020,00	4 281,00	2 519,00	2 190,00	3 700,00
311X	Příjmy z prodeje dlouhodob.maj.(kromě drobného)							
312X	Ostatní kapitálové příjmy							
320X	Příjmy z prodeje akcií a majetkových podílů							
	KAPITÁLOVÉ PŘÍJMY (součet za třídu 3)	0,00	0,00	0,00	0,00	0,00	0,00	0,00
	VLASTNÍ PŘÍJMY (třídy 1+2+3)	52 914,00	100 210,00	58 560,00	87 931,00	46 579,00	36 880,00	54 815,00
411X	Neinvest. přijaté transfery od veř.rozp.ústř.úrovně							
4121	Neinvest. přijaté transfery od obcí - RS							
4122	Neinvest. přijaté transfery od krajů - RS							
4129	Ostatní neinv.přijaté transfery od rozp. územní úrovně							
4131,2	Převody z vlast.fondů hosp.(podnikatelské) činnosti	21 600,00	1 229 828,00	145 834,00	500 000,00	222 855,00	10 907,00	438 272,90
4137	Převody mezi vl. HMP a MČ HMP	151 098,00	373 818,00	196 786,00	384 985,00	280 151,00	207 259,00	223 513,00
415X	Neinvest. přijaté transfery ze zahraničí							
416X	Neinv.přijaté transfery ze stát. finančních aktiv							
421X	Inv.přijaté transfery od veř.rozp.ústř.úrovně							
422X	Inv. přijaté transfery od veř.rozp.územní úrovně							
423X	Inv. přijaté transfery ze zahraničí							
424X	Inv. přijaté transfery ze státních finančních aktiv							
	PŘIJATÉ TRANSFERY (součet za třídu 4)	172 698,00	1 603 646,00	342 620,00	884 985,00	503 006,00	218 166,00	661 785,90
	ÚHRN PŘÍJMŮ	225 612,00	1 703 856,00	401 180,00	972 916,00	549 585,00	255 046,00	716 600,90
ROZPOČTOVÉ VÝDAJE								
5XXX	Běžné výdaje	246 841,00	649 343,00	296 656,60	674 586,00	355 472,00	314 043,00	294 424,20
5347	z toho: převody mezi vl. HMP a MČ HMP							
6XXX	Kapitálové výdaje	193 524,90	1 154 513,00	205 568,00	320 904,00	255 624,00	76 929,00	422 176,70
	ÚHRN VÝDAJŮ	440 365,90	1 803 856,00	502 224,60	995 490,00	611 096,00	390 972,00	716 600,90
	Rozdíl příjmů a výdajů	-214 753,90	-100 000,00	-101 044,60	-22 574,00	-61 511,00	-135 926,00	0,00
FINANCOVÁNÍ								
8XX1	Vydané dluhopisy							
8XX2	Uhrazené splátky vydaných dluhopisů							
8XX3	Přijaté půjčené prostředky							
8XX4	Uhrazené splátky přijatých půjčených prostř.							
8XX5	<i>Použití fin. prostředků vytvořených v min. letech</i>	<i>214 753,90</i>	<i>100 000,00</i>	<i>101 044,60</i>	<i>22 574,00</i>	<i>61 511,00</i>	<i>135 926,00</i>	
8XX5	<i>Rezerva finančních prostředků</i>							
8XX5	Změna stavu prostř. na bank. účtech (součet)	214 753,90	100 000,00	101 044,60	22 574,00	61 511,00	135 926,00	0,00
8XX7	Aktivní operace řízení likvidity - příjmy							
8XX8	Aktivní operace řízení likvidity - výdaje							
89XX	Opravné položky k peněžním operacím							
	CELKEM FINANCOVÁNÍ	214 753,90	100 000,00	101 044,60	22 574,00	61 511,00	135 926,00	0,00
	KONTROLNÍ SOUČET	0,00	0,00	0,00	0,00	0,00	0,00	0,00

Bilance schválených rozpočtů MČ na rok 2016

Položka	Název seskupení položek v. tis. Kč	Praha 14 14	Praha 15 15	Praha 16 16	Praha 17 17	Praha 18 18	Praha 19 19	Praha 20 20	Praha 21 21
ROZPOČTOVÉ PŘÍJMY									
111X	Daně z příjmů fyzických osob								
112X	Daně z příjmů právnických osob								
1211	Daň z přidané hodnoty								
1219	Zrušené daně ze zboží a služeb - obec								
133X	Poplatky a odvody v oblasti životního prostředí					5,00			
134X	Místní poplatky z vybraných činností a služeb	5 740,00	3 030,00	1 049,00	2 508,00	3 765,00	585,00	1 831,00	752,00
135X	Ostatní odvody z vybraných činností a služeb								
136X	Správní poplatky	4 180,00	5 000,00	2 613,00	2 850,00	3 000,00	2 100,00	2 758,00	2 400,00
151X	Daně z majetku	25 000,00	22 635,00	7 500,00	9 500,00	14 000,00	6 000,00	22 456,00	6 300,00
170X	Ostatní daňové příjmy								
	DAŇOVÉ PŘÍJMY (součet za třídu 1)	34 920,00	30 665,00	11 162,00	14 858,00	20 770,00	8 685,00	27 045,00	9 452,00
211X	Příjmy z vlastní činnosti	24,00		700,00		785,00	270,00	1 650,80	1 100,30
212X	Odvody přebytků organizací s přímým vztahem							1 370,00	
213X	Příjmy z pronájmu majetku								
214X	Příjmy z úroků a realizace finančního majetku	500,00	100,00	20,00	4 569,80	1 700,00	5,00	200,00	60,00
221X	Přijaté sankční platby	705,00	600,00	450,00	163,00	470,00	150,00	383,50	
222X	Přijaté vratky transf.a ost.příjmy z FV předch.let								
231X	Příjmy z prodeje krátk.a drob.dlouhodobého majetku								
232X	Ostatní nedaňové příjmy	570,00			31,50	187,00		498,50	19,00
234X	Příjmy z využ.výhrad.práv k přírod.zdrojům			250,00					
24XX	Přijaté splátky půjčených prostředků	1 750,00						244,00	200,00
	NEDAŇOVÉ PŘÍJMY (součet za třídu 2)	3 549,00	700,00	1 420,00	4 764,30	3 142,00	425,00	4 346,80	1 379,30
311X	Příjmy z prodeje dlouhodob.maj.(kromě drobného)								
312X	Ostatní kapitálové příjmy								
320X	Příjmy z prodeje akcií a majetkových podílů								
	KAPITÁLOVÉ PŘÍJMY (součet za třídu 3)	0,00	0,00	0,00	0,00	0,00	0,00	0,00	0,00
	VLASTNÍ PŘÍJMY (třídy 1+2+3)	38 469,00	31 365,00	12 582,00	19 622,30	23 912,00	9 110,00	31 391,80	10 831,30
411X	Neinvest. přijaté transfery od veř.rozp.ústř.úrovně								
4121	Neinvest. přijaté transfery od obcí - RS								
4122	Neinvest. přijaté transfery od krajů - RS								
4129	Ostatní neinv.přijaté transfery od rozp. územní úrovně								
4131,2	Převody z vlast.fondů hosp.(podnikatelské) činnosti	66 880,40	20 500,00	20 000,00	22 000,00	20 000,00	21 000,00	18 000,00	
4137	Převody mezi vl. HMP a MČ HMP	165 440,00	123 555,00	56 921,00	92 436,00	73 088,00	37 228,00	100 104,00	62 717,00
415X	Neinvest. přijaté transfery ze zahraničí								
416X	Neinv.přijaté transfery ze stát. finančních aktiv								
421X	Inv.přijaté transfery od veř.rozp.ústř.úrovně								
422X	Inv. přijaté transfery od veř.rozp.územní úrovně								
423X	Inv. přijaté transfery ze zahraničí								
424X	Inv. přijaté transfery ze státních finančních aktiv								
	PŘIJATÉ TRANSFERY (součet za třídu 4)	232 320,40	144 055,00	76 921,00	114 436,00	93 088,00	58 228,00	118 104,00	62 717,00
	ÚHRN PŘÍJMŮ	270 789,40	175 420,00	89 503,00	134 058,30	117 000,00	67 338,00	149 495,80	73 548,30
ROZPOČTOVÉ VÝDAJE									
5XXX	Běžné výdaje	217 687,30	179 477,00	67 791,00	156 892,50	121 382,00	70 045,00	134 204,10	68 948,30
5347	z toho: převody mezi vl. HMP a MČ HMP					5 625,00			
6XXX	Kapitálové výdaje	96 804,00	17 081,00	21 712,00	146 870,00	19 960,00	3 600,00	103 990,00	4 600,00
	ÚHRN VÝDAJŮ	314 491,30	196 558,00	89 503,00	303 762,50	141 342,00	73 645,00	238 194,10	73 548,30
	Rozdíl příjmů a výdajů	-43 701,90	-21 138,00	0,00	-169 704,20	-24 342,00	-6 307,00	-88 698,30	0,00
FINANCOVÁNÍ									
8XX1	Vydané dluhopisy								
8XX2	Uhrazené splátky vydaných dluhopisů								
8XX3	Přijaté půjčené prostředky								
8XX4	Uhrazené splátky přijatých půjčených prostř.								
8XX5	<i>Použití fin. prostředků vytvořených v min. letech</i>	<i>47 751,90</i>	<i>21 138,00</i>		<i>171 204,20</i>	<i>24 342,00</i>	<i>6 307,00</i>	<i>88 698,30</i>	
8XX5	<i>Rezerva finančních prostředků</i>	<i>-4 050,00</i>			<i>-1 500,00</i>				
8XX5	Změna stavu prostř. na bank. účtech (součet)	43 701,90	21 138,00	0,00	169 704,20	24 342,00	6 307,00	88 698,30	0,00
8XX7	Aktivní operace řízení likvidity - příjmy								
8XX8	Aktivní operace řízení likvidity - výdaje								
89XX	Opravné položky k peněžním operacím								
	CELKEM FINANCOVÁNÍ	43 701,90	21 138,00	0,00	169 704,20	24 342,00	6 307,00	88 698,30	0,00
	KONTROLNÍ SOUČET	0,00	0,00	0,00	0,00	0,00	0,00	0,00	0,00

Bilance schválených rozpočtů MČ na rok 2016

Položka	Název seskupení položek v. tis. Kč	Praha 22 22	Běchovice 23	Benice 24	Březiněves 25	Čakovice 26	Řáblice 27	D.Chabry 28	D.Měcholupy 29
ROZPOČTOVÉ PŘÍJMY									
111X	Daně z příjmů fyzických osob								
112X	Daně z příjmů právnických osob								
1211	Daň z přidané hodnoty								
1219	Zrušené daně ze zboží a služeb - obec								
133X	Poplatky a odvody v oblasti životního prostředí								
134X	Místní poplatky z vybraných činností a služeb	923,00	315,00	27,00	85,00	2 190,00	186,90	325,00	355,00
135X	Ostatní odvody z vybraných činností a služeb			1,00					
136X	Správní poplatky	2 326,00	30,00	7,00	20,00	300,00	30,00	60,00	105,00
151X	Daně z majetku	11 500,00	2 900,00	900,00	1 400,00	9 000,00	2 500,00	3 900,00	6 500,00
170X	Ostatní daňové příjmy								
	DAŇOVÉ PŘÍJMY (součet za třídu 1)	14 749,00	3 245,00	935,00	1 505,00	11 490,00	2 716,90	4 285,00	6 960,00
211X	Příjmy z vlastní činnosti	465,00	5,00	3,00		206,00	6,00	187,00	60,00
212X	Odvody přebytků organizací s přímým vztahem								
213X	Příjmy z pronájmu majetku								
214X	Příjmy z úroků a realizace finančního majetku	20,00		1,50	10,00		550,00	5,00	20,00
221X	Přijaté sankční platby	116,00						6,00	5,00
222X	Přijaté vratky transf.a ost.příjmy z FV předch.let								
231X	Příjmy z prodeje krátk.a drob.dlouhodobého majetku								
232X	Ostatní nedaňové příjmy	172,00			1 020,00		40,00		10,00
234X	Příjmy z využ.výhrad.práv k přírod.zdrojům								
24XX	Přijaté splátky půjčených prostředků								
	NEDAŇOVÉ PŘÍJMY (součet za třídu 2)	773,00	5,00	4,50	1 030,00	206,00	596,00	198,00	95,00
311X	Příjmy z prodeje dlouhodob.maj.(kromě drobného)								
312X	Ostatní kapitálové příjmy								
320X	Příjmy z prodeje akcií a majetkových podílů								
	KAPITÁLOVÉ PŘÍJMY (součet za třídu 3)	0,00	0,00	0,00	0,00	0,00	0,00	0,00	0,00
	VLASTNÍ PŘÍJMY (třídy 1+2+3)	15 522,00	3 250,00	939,50	2 535,00	11 696,00	3 312,90	4 483,00	7 055,00
411X	Neinvest. přijaté transfery od veř.rozp.ústř.úrovně								
4121	Neinvest. přijaté transfery od obcí - RS								
4122	Neinvest. přijaté transfery od krajů - RS								
4129	Ostatní neinv.přijaté transfery od rozp. územní úrovně								
4131,2	Převody z vlast.fondů hosp.(podnikatelské) činnosti	24 575,20	7 500,00			19 150,00			3 000,00
4137	Převody mezi vl. HMP a MČ HMP	61 729,00	13 541,00	3 146,00	12 312,30	35 215,00	31 691,40	16 283,00	9 646,00
415X	Neinvest. přijaté transfery ze zahraničí								
416X	Neinv.přijaté transfery ze stát. finančních aktiv								
421X	Inv.přijaté transfery od veř.rozp.ústř.úrovně								
422X	Inv. přijaté transfery od veř.rozp.územní úrovně								
423X	Inv. přijaté transfery ze zahraničí								
424X	Inv. přijaté transfery ze státních finančních aktiv								
	PŘIJATÉ TRANSFERY (součet za třídu 4)	86 304,20	21 041,00	3 146,00	12 312,30	54 365,00	31 691,40	16 283,00	12 646,00
	ÚHRN PŘÍJMŮ	101 826,20	24 291,00	4 085,50	14 847,30	66 061,00	35 004,30	20 766,00	19 701,00
ROZPOČTOVÉ VÝDAJE									
5XXX	Běžné výdaje	76 587,20	19 840,50	3 197,50	13 637,30	58 483,00	25 109,20	20 912,50	30 514,00
5347	z toho: převody mezi vl. HMP a MČ HMP								
6XXX	Kapitálové výdaje	66 239,00	3 185,50	907,50	1 210,00	18 178,00	9 895,10	150,00	1 610,00
	ÚHRN VÝDAJŮ	142 826,20	23 026,00	4 105,00	14 847,30	76 661,00	35 004,30	21 062,50	32 124,00
	Rozdíl příjmů a výdajů	-41 000,00	1 265,00	-19,50	0,00	-10 600,00	0,00	-296,50	-12 423,00
FINANCOVÁNÍ									
8XX1	Vydané dluhopisy								
8XX2	Uhrazené splátky vydaných dluhopisů								
8XX3	Přijaté půjčené prostředky								
8XX4	Uhrazené splátky přijatých půjčených prostř.	-2 000,00	-1 265,00						
8XX5	<i>Použití fin. prostředků vytvořených v min. letech</i>	<i>43 000,00</i>		<i>19,50</i>		<i>10 600,00</i>		<i>296,50</i>	<i>12 423,00</i>
8XX5	<i>Rezerva finančních prostředků</i>								
8XX5	Změna stavu prostř. na bank. účtech (součet)	43 000,00	0,00	19,50	0,00	10 600,00	0,00	296,50	12 423,00
8XX7	Aktivní operace řízení likvidity - příjmy								
8XX8	Aktivní operace řízení likvidity - výdaje								
89XX	Opravné položky k peněžním operacím								
	CELKEM FINANCOVÁNÍ	41 000,00	-1 265,00	19,50	0,00	10 600,00	0,00	296,50	12 423,00
	KONTROLNÍ SOUČET	0,00	0,00	0,00	0,00	0,00	0,00	0,00	0,00

Bilance schválených rozpočtů MČ na rok 2016

Položka	Název seskupení položek v. tis. Kč	D.Počernice 30	Dubeč 31	Klánovice 32	Koloděje 33	Kolovraty 34	Královice 35	Křeslice 36	Kunratice 37
ROZPOČTOVÉ PŘÍJMY									
111X	Daně z příjmů fyzických osob								
112X	Daně z příjmů právnických osob								
1211	Daň z přidané hodnoty								
1219	Zrušené daně ze zboží a služeb - obec								
133X	Poplatky a odvody v oblasti životního prostředí								
134X	Místní poplatky z vybraných činností a služeb	403,00	175,00	491,00	45,00	120,00	22,00	86,00	570,00
135X	Ostatní odvody z vybraných činností a služeb								
136X	Správní poplatky	40,00	50,00	58,00	10,00	70,00	10,00	10,00	130,00
151X	Daně z majetku	1 709,00	2 100,00	2 762,00	1 309,10	2 300,00	500,00	1 160,00	8 000,00
170X	Ostatní daňové příjmy								
	DAŇOVÉ PŘÍJMY (součet za třídu 1)	2 152,00	2 325,00	3 311,00	1 364,10	2 490,00	532,00	1 256,00	8 700,00
211X	Příjmy z vlastní činnosti	39,00	281,50	56,00	4,60	42,00			80,00
212X	Odvody přebytků organizací s přímým vztahem								
213X	Příjmy z pronájmu majetku		480,00						
214X	Příjmy z úroků a realizace finančního majetku	10,00	3,00	4,00	1,00	10,00	3,00	3,00	38,00
221X	Přijaté sankční platby						1,00		
222X	Přijaté vratky transf.a ost.příjmy z FV předch.let				612,80				
231X	Příjmy z prodeje krátk.a drob.dlouhodobého majetku								
232X	Ostatní nedaňové příjmy	55,00					1,00	1,00	150,00
234X	Příjmy z využ.výhrad.práv k přírod.zdrojům								
24XX	Přijaté splátky půjčených prostředků	30,00				5,00			
	NEDAŇOVÉ PŘÍJMY (součet za třídu 2)	134,00	764,50	60,00	618,40	57,00	5,00	4,00	268,00
311X	Příjmy z prodeje dlouhodob.maj.(kromě drobného)								
312X	Ostatní kapitálové příjmy								
320X	Příjmy z prodeje akcií a majetkových podílů								
	KAPITÁLOVÉ PŘÍJMY (součet za třídu 3)	0,00	0,00	0,00	0,00	0,00	0,00	0,00	0,00
	VLASTNÍ PŘÍJMY (třídy 1+2+3)	2 286,00	3 089,50	3 371,00	1 982,50	2 547,00	537,00	1 260,00	8 968,00
411X	Neinvest. přijaté transfery od veř.rozp.ústř.úrovně								
4121	Neinvest. přijaté transfery od obcí - RS								
4122	Neinvest. přijaté transfery od krajů - RS								
4129	Ostatní neinv.přijaté transfery od rozp. územní úrovně								
4131,2	Převody z vlast.fondů hosp.(podnikatelské) činnosti	7 000,00	1 600,00			30,00			
4137	Převody mezi vl. HMP a MČ HMP	12 287,00	17 396,00	17 957,00	7 535,00	18 433,00	1 899,00	4 938,00	31 315,00
415X	Neinvest. přijaté transfery ze zahraničí								
416X	Neinv.přijaté transfery ze stát. finančních aktiv								
421X	Inv.přijaté transfery od veř.rozp.ústř.úrovně								
422X	Inv. přijaté transfery od veř.rozp.územní úrovně								
423X	Inv. přijaté transfery ze zahraničí								
424X	Inv. přijaté transfery ze státních finančních aktiv								
	PŘIJATÉ TRANSFERY (součet za třídu 4)	19 287,00	18 996,00	17 957,00	7 535,00	18 463,00	1 899,00	4 938,00	31 315,00
	ÚHRN PŘÍJMŮ	21 573,00	22 085,50	21 328,00	9 517,50	21 010,00	2 436,00	6 198,00	40 283,00
ROZPOČTOVÉ VÝDAJE									
5XXX	Běžné výdaje	20 362,00	19 235,50	21 328,00	9 417,50	18 580,00	2 869,00	7 045,40	33 601,00
5347	z toho: převody mezi vl. HMP a MČ HMP		1 600,00		80,00				
6XXX	Kapitálové výdaje	5 082,00	6 950,00		100,00	2 430,00	1 000,00	340,00	8 682,00
	ÚHRN VÝDAJŮ	25 444,00	26 185,50	21 328,00	9 517,50	21 010,00	3 869,00	7 385,40	42 283,00
	Rozdíl příjmů a výdajů	-3 871,00	-4 100,00	0,00	0,00	0,00	-1 433,00	-1 187,40	-2 000,00
FINANCOVÁNÍ									
8XX1	Vydané dluhopisy								
8XX2	Uhrazené splátky vydaných dluhopisů								
8XX3	Přijaté půjčené prostředky								
8XX4	Uhrazené splátky přijatých půjčených prostř.							-53,30	
8XX5	<i>Použití fin. prostředků vytvořených v min. letech</i>	<i>3 871,00</i>	<i>4 100,00</i>				<i>1 433,00</i>	<i>1 240,70</i>	<i>2 000,00</i>
8XX5	<i>Rezerva finančních prostředků</i>								
8XX5	Změna stavu prostř. na bank. účtech (součet)	3 871,00	4 100,00	0,00	0,00	0,00	1 433,00	1 240,70	2 000,00
8XX7	Aktivní operace řízení likvidity - příjmy								
8XX8	Aktivní operace řízení likvidity - výdaje								
89XX	Opravné položky k peněžním operacím								
	CELKEM FINANCOVÁNÍ	3 871,00	4 100,00	0,00	0,00	0,00	1 433,00	1 187,40	2 000,00
	KONTROLNÍ SOUČET	0,00	0,00	0,00	0,00	0,00	0,00	0,00	0,00

Bilance schválených rozpočtů MČ na rok 2016

Položka	Název seskupení položek v. tis. Kč	Libuš 38	Lipence 39	Lochkov 40	Lysolaje 41	Nebušice 42	Nedvězí 43	Petrovice 44	Př.Kopanina 45
ROZPOČTOVÉ PŘÍJMY									
111X	Daně z příjmů fyzických osob								
112X	Daně z příjmů právnických osob								
1211	Daň z přidané hodnoty								
1219	Zrušené daně ze zboží a služeb - obec								
133X	Poplatky a odvody v oblasti životního prostředí								
134X	Místní poplatky z vybraných činností a služeb	792,00	55,00	34,00	108,00	124,50	76,00	280,00	100,00
135X	Ostatní odvody z vybraných činností a služeb				1,00				
136X	Správní poplatky	130,00	20,00	8,00	20,00	30,00	7,00	80,00	9,00
151X	Daně z majetku	6 800,00	2 900,00	600,00	1 100,00	2 100,00	520,00	2 500,00	800,00
170X	Ostatní daňové příjmy								
	DAŇOVÉ PŘÍJMY (součet za třídu 1)	7 722,00	2 975,00	642,00	1 229,00	2 254,50	603,00	2 860,00	909,00
211X	Příjmy z vlastní činnosti	640,00		13,00	11,60	6,00	1,00	588,00	
212X	Odvody přebytků organizací s přímým vztahem								
213X	Příjmy z pronájmu majetku								
214X	Příjmy z úroků a realizace finančního majetku	7,00	4,00	1,00	2,00	10,00	1,00	10,00	3,00
221X	Přijaté sankční platby	10,00						20,00	
222X	Přijaté vratky transf.a ost.příjmy z FV předch.let							250,00	
231X	Příjmy z prodeje krátk.a drob.dlouhodobého majetku								
232X	Ostatní nedaňové příjmy	110,00	47,00	105,00	0,50	133,00	31,00	18,00	
234X	Příjmy z využ.výhrad.práv k přírod.zdrojům								
24XX	Přijaté splátky půjčených prostředků							23,00	
	NEDAŇOVÉ PŘÍJMY (součet za třídu 2)	767,00	51,00	119,00	14,10	149,00	33,00	909,00	3,00
311X	Příjmy z prodeje dlouhodob.maj.(kromě drobného)								
312X	Ostatní kapitálové příjmy								
320X	Příjmy z prodeje akcií a majetkových podílů								
	KAPITÁLOVÉ PŘÍJMY (součet za třídu 3)	0,00	0,00	0,00	0,00	0,00	0,00	0,00	0,00
	VLASTNÍ PŘÍJMY (třídy 1+2+3)	8 489,00	3 026,00	761,00	1 243,10	2 403,50	636,00	3 769,00	912,00
411X	Neinvest. přijaté transfery od veř.rozp.ústř.úrovně								
4121	Neinvest. přijaté transfery od obcí - RS								
4122	Neinvest. přijaté transfery od krajů - RS								
4129	Ostatní neinv.přijaté transfery od rozp. územní úrovně								
4131,2	Převody z vlast.fondů hosp.(podnikatelské) činnosti			500,00	1 000,00	1 000,00	471,00	5 757,60	
4137	Převody mezi vl. HMP a MČ HMP	30 627,00	13 686,00	3 500,00	7 570,00	11 055,00	1 558,00	18 445,00	3 648,00
415X	Neinvest. přijaté transfery ze zahraničí								
416X	Neinv.přijaté transfery ze stát. finančních aktiv								
421X	Inv.přijaté transfery od veř.rozp.ústř.úrovně								
422X	Inv. přijaté transfery od veř.rozp.územní úrovně								
423X	Inv. přijaté transfery ze zahraničí								
424X	Inv. přijaté transfery ze státních finančních aktiv								
	PŘIJATÉ TRANSFERY (součet za třídu 4)	30 627,00	13 686,00	4 000,00	8 570,00	12 055,00	2 029,00	24 202,60	3 648,00
	ÚHRN PŘÍJMŮ	39 116,00	16 712,00	4 761,00	9 813,10	14 458,50	2 665,00	27 971,60	4 560,00
ROZPOČTOVÉ VÝDAJE									
5XXX	Běžné výdaje	38 820,00	12 440,00	4 211,00	7 805,00	14 444,30	2 665,00	23 379,60	3 087,00
5347	z toho: převody mezi vl. HMP a MČ HMP					197,60		352,70	
6XXX	Kapitálové výdaje	2 832,00	3 605,00	550,00	2 008,10	907,00		4 592,00	1 473,00
	ÚHRN VÝDAJŮ	41 652,00	16 045,00	4 761,00	9 813,10	15 351,30	2 665,00	27 971,60	4 560,00
	Rozdíl příjmů a výdajů	-2 536,00	667,00	0,00	0,00	-892,80	0,00	0,00	0,00
FINANCOVÁNÍ									
8XX1	Vydané dluhopisy								
8XX2	Uhrazené splátky vydaných dluhopisů								
8XX3	Přijaté půjčené prostředky								
8XX4	Uhrazené splátky přijatých půjčených prostř.								
8XX5	<i>Použití fin. prostředků vytvořených v min. letech</i>	<i>2 536,00</i>				<i>892,80</i>			
8XX5	<i>Rezerva finančních prostředků</i>		<i>-667,00</i>						
8XX5	Změna stavu prostř. na bank. účtech (součet)	2 536,00	-667,00	0,00	0,00	892,80	0,00	0,00	0,00
8XX7	Aktivní operace řízení likvidity - příjmy								
8XX8	Aktivní operace řízení likvidity - výdaje								
89XX	Opravné položky k peněžním operacím								
	CELKEM FINANCOVÁNÍ	2 536,00	-667,00	0,00	0,00	892,80	0,00	0,00	0,00
	KONTROLNÍ SOUČET	0,00	0,00	0,00	0,00	0,00	0,00	0,00	0,00

Bilance schválených rozpočtů MČ na rok 2016

Položka	Název seskupení položek v. tis. Kč	Řeporyje 46	Satalice 47	Sliveneč 48	Suchdol 49	Šeberov 50	Štěrboholy 51	Troja 52	Újezd 53
ROZPOČTOVÉ PŘÍJMY									
111X	Daně z příjmů fyzických osob								
112X	Daně z příjmů právnických osob								
1211	Daň z přidané hodnoty								
1219	Zrušené daně ze zboží a služeb - obec								
133X	Poplatky a odvody v oblasti životního prostředí								
134X	Místní poplatky z vybraných činností a služeb	505,00	152,00	195,00	840,00	142,00	130,00	738,00	100,00
135X	Ostatní odvody z vybraných činností a služeb						3,00		
136X	Správní poplatky	149,00	22,00	50,00	160,00	20,00	100,00	25,00	52,00
151X	Daně z majetku	3 400,00	2 900,00	3 000,00	3 300,00	2 470,00	4 800,00	1 800,00	2 112,00
170X	Ostatní daňové příjmy								
	DAŇOVÉ PŘÍJMY (součet za třídu 1)	4 054,00	3 074,00	3 245,00	4 300,00	2 632,00	5 033,00	2 563,00	2 264,00
211X	Příjmy z vlastní činnosti	63,50	5,00	150,00	50,00	10,00		352,00	
212X	Odvody přebytků organizací s přímým vztahem								
213X	Příjmy z pronájmu majetku								
214X	Příjmy z úroků a realizace finančního majetku	2,00	2,00	2,00	20,00	3,00	5,00	10,00	10,00
221X	Přijaté sankční platby	3,00					50,00	56,00	
222X	Přijaté vratky transf.a ost.příjmy z FV předch.let								
231X	Příjmy z prodeje krátk.a drob.dlouhodobého majetku								
232X	Ostatní nedaňové příjmy	45,00		800,00		10,00	1,50		
234X	Příjmy z využ.výhrad.práv k přírod.zdrojům	350,00							
24XX	Přijaté splátky půjčených prostředků								
	NEDAŇOVÉ PŘÍJMY (součet za třídu 2)	463,50	7,00	952,00	70,00	23,00	56,50	418,00	10,00
311X	Příjmy z prodeje dlouhodob.maj.(kromě drobného)								
312X	Ostatní kapitálové příjmy								
320X	Příjmy z prodeje akcií a majetkových podílů								
	KAPITÁLOVÉ PŘÍJMY (součet za třídu 3)	0,00	0,00	0,00	0,00	0,00	0,00	0,00	0,00
	VLASTNÍ PŘÍJMY (třídy 1+2+3)	4 517,50	3 081,00	4 197,00	4 370,00	2 655,00	5 089,50	2 981,00	2 274,00
411X	Neinvest. přijaté transfery od veř.rozp.ústř.úrovně								
4121	Neinvest. přijaté transfery od obcí - RS		800,00						
4122	Neinvest. přijaté transfery od krajů - RS								
4129	Ostatní neinv.přijaté transfery od rozp. územní úrovně								
4131,2	Převody z vlast.fondů hosp.(podnikatelské) činnosti			3 700,00	6 250,00	800,00		4 162,70	
4137	Převody mezi vl. HMP a MČ HMP	22 210,00	13 204,00	17 340,00	20 950,00	11 042,00	10 864,00	6 442,00	14 348,00
415X	Neinvest. přijaté transfery ze zahraničí								
416X	Neinv.přijaté transfery ze stát. finančních aktiv								
421X	Inv.přijaté transfery od veř.rozp.ústř.úrovně								
422X	Inv. přijaté transfery od veř.rozp.územní úrovně								
423X	Inv. přijaté transfery ze zahraničí								
424X	Inv. přijaté transfery ze státních finančních aktiv								
	PŘIJATÉ TRANSFERY (součet za třídu 4)	22 210,00	14 004,00	21 040,00	27 200,00	11 842,00	10 864,00	10 604,70	14 348,00
	ÚHRN PŘÍJMŮ	26 727,50	17 085,00	25 237,00	31 570,00	14 497,00	15 953,50	13 585,70	16 622,00
ROZPOČTOVÉ VÝDAJE									
5XXX	Běžné výdaje	21 142,10	12 285,00	13 727,00	32 101,00	12 697,00	12 809,00	11 897,60	11 292,00
5347	z toho: převody mezi vl. HMP a MČ HMP			1 700,00				600,00	
6XXX	Kapitálové výdaje	5 732,00	4 800,00	11 510,00	5 750,00	1 800,00	3 215,00	3 461,10	7 130,00
	ÚHRN VÝDAJŮ	26 874,10	17 085,00	25 237,00	37 851,00	14 497,00	16 024,00	15 358,70	18 422,00
	Rozdíl příjmů a výdajů	-146,60	0,00	0,00	-6 281,00	0,00	-70,50	-1 773,00	-1 800,00
FINANCOVÁNÍ									
8XX1	Vydané dluhopisy								
8XX2	Uhrazené splátky vydaných dluhopisů								
8XX3	Přijaté půjčené prostředky								
8XX4	Uhrazené splátky přijatých půjčených prostř.								
8XX5	<i>Použití fin. prostředků vytvořených v min. letech</i>	<i>146,60</i>			<i>6 281,00</i>		<i>70,50</i>	<i>1 773,00</i>	<i>1 800,00</i>
8XX5	<i>Rezerva finančních prostředků</i>								
8XX5	Změna stavu prostř. na bank. účtech (součet)	146,60	0,00	0,00	6 281,00	0,00	70,50	1 773,00	1 800,00
8XX7	Aktivní operace řízení likvidity - příjmy								
8XX8	Aktivní operace řízení likvidity - výdaje								
89XX	Opravné položky k peněžním operacím								
	CELKEM FINANCOVÁNÍ	146,60	0,00	0,00	6 281,00	0,00	70,50	1 773,00	1 800,00
	KONTROLNÍ SOUČET	0,00	0,00	0,00	0,00	0,00	0,00	0,00	0,00

Bilance schválených rozpočtů MČ na rok 2016

Položka	Název seskupení položek v. tis. Kč	V.Chuchle 54	Vinoř 55	Zbraslav 56	Zličín 57
ROZPOČTOVÉ PŘÍJMY					
111X	Daně z příjmů fyzických osob				
112X	Daně z příjmů právnických osob				
1211	Daň z přidané hodnoty				
1219	Zrušené daně ze zboží a služeb - obec				
133X	Poplatky a odvody v oblasti životního prostředí				
134X	Místní poplatky z vybraných činností a služeb	435,00	295,00	1 340,00	455,00
135X	Ostatní odvody z vybraných činností a služeb				
136X	Správní poplatky	25,00	150,00	250,00	60,00
151X	Daně z majetku	2 300,00	3 300,00	6 500,00	6 700,00
170X	Ostatní daňové příjmy				
	DAŇOVÉ PŘÍJMY (součet za třídu 1)	2 760,00	3 745,00	8 090,00	7 215,00
211X	Příjmy z vlastní činnosti	12,00	200,00	400,00	50,00
212X	Odvody přebytků organizací s přímým vztahem				
213X	Příjmy z pronájmu majetku				
214X	Příjmy z úroků a realizace finančního majetku	5,00	30,00	20,00	50,00
221X	Přijaté sankční platby	8,00	5,00	30,00	2,00
222X	Přijaté vratky transf.a ost.příjmy z FV předch.let				
231X	Příjmy z prodeje krátk.a drob.dlouhodobého majetku				
232X	Ostatní nedaňové příjmy	200,00	30,00	648,00	
234X	Příjmy z využ.výhrad.práv k přírod.zdrojům			550,00	
24XX	Přijaté splátky půjčených prostředků			273,00	
	NEDAŇOVÉ PŘÍJMY (součet za třídu 2)	225,00	265,00	1 921,00	102,00
311X	Příjmy z prodeje dlouhodob.maj.(kromě drobného)				
312X	Ostatní kapitálové příjmy				14 412,40
320X	Příjmy z prodeje akcií a majetkových podílů				
	KAPITÁLOVÉ PŘÍJMY (součet za třídu 3)	0,00	0,00	0,00	14 412,40
	VLASTNÍ PŘÍJMY (třídy 1+2+3)	2 985,00	4 010,00	10 011,00	21 729,40
411X	Neinvest. přijaté transfery od veř.rozp.ústř.úrovně				
4121	Neinvest. přijaté transfery od obcí - RS				
4122	Neinvest. přijaté transfery od krajů - RS				
4129	Ostatní neinv.přijaté transfery od rozp. územní úrovně				
4131,2	Převody z vlast.fondů hosp.(podnikatelské) činnosti	8,00	3 500,00	23 937,30	13 300,00
4137	Převody mezi vl. HMP a MČ HMP	12 203,00	15 731,00	35 195,00	22 560,00
415X	Neinvest. přijaté transfery ze zahraničí				
416X	Neinv.přijaté transfery ze stát. finančních aktiv				
421X	Inv.přijaté transfery od veř.rozp.ústř.úrovně				
422X	Inv. přijaté transfery od veř.rozp.územní úrovně				
423X	Inv. přijaté transfery ze zahraničí				
424X	Inv. přijaté transfery ze státních finančních aktiv				
	PŘIJATÉ TRANSFERY (součet za třídu 4)	12 211,00	19 231,00	59 132,30	35 860,00
	ÚHRN PŘÍJMŮ	15 196,00	23 241,00	69 143,30	57 589,40
ROZPOČTOVÉ VÝDAJE					
5XXX	Běžné výdaje	23 999,50	16 111,00	57 416,30	29 532,00
5347	z toho: převody mezi vl. HMP a MČ HMP				500,00
6XXX	Kapitálové výdaje	4 859,30	7 130,00	24 340,00	65 436,50
	ÚHRN VÝDAJŮ	28 858,80	23 241,00	81 756,30	94 968,50
	Rozdíl příjmů a výdajů	-13 662,80	0,00	-12 613,00	-37 379,10
FINANCOVÁNÍ					
8XX1	Vydané dluhopisy				
8XX2	Uhrazené splátky vydaných dluhopisů				
8XX3	Přijaté půjčené prostředky				
8XX4	Uhrazené splátky přijatých půjčených prostř.				
8XX5	<i>Použití fin. prostředků vytvořených v min. letech</i>	<i>13 662,80</i>		<i>12 613,00</i>	<i>42 979,50</i>
8XX5	<i>Rezerva finančních prostředků</i>				<i>-5 600,40</i>
8XX5	Změna stavu prostř. na bank. účtech (součet)	13 662,80	0,00	12 613,00	37 379,10
8XX7	Aktivní operace řízení likvidity - příjmy				
8XX8	Aktivní operace řízení likvidity - výdaje				
89XX	Opravné položky k peněžním operacím				
	CELKEM FINANCOVÁNÍ	13 662,80	0,00	12 613,00	37 379,10
	KONTROLNÍ SOUČET	0,00	0,00	0,00	0,00

BILANCE ROZPOČTU HL. M. PRAHY NA ROK 2016

v tis. Kč

Položka	Název seskupení položek	Hlavní město Praha celkem
	ROZPOČTOVÉ PŘÍJMY	
111X	Daně z příjmů fyzických osob - kraj	400 000,00
111X	Daně z příjmů fyzických osob - obec	10 300 000,00
	Daně z příjmů fyzických osob - CELKEM	10 700 000,00
112X	Daně z příjmů právnických osob - kraj	390 000,00
112X	Daně z příjmů právnických osob - obec	9 700 000,00
	Daně z příjmů právnických osob - CELKEM	10 090 000,00
1211	Daň z přidané hodnoty - kraj	800 000,00
1211	Daň z přidané hodnoty - obec	19 007 667,00
	Daň z přidané hodnoty - CELKEM	19 807 667,00
1219	Zrušené daně ze zboží a služeb - obec	0,00
133X	Poplatky a odvody v oblasti životního prostředí	690 045,00
134X	Místní poplatky z vybraných činností a služeb	570 474,40
135X	Ostatní odvody z vybraných činností a služeb	640 005,00
136X	Správní poplatky	424 916,00
151X	Daně z majetku	768 633,10
170X	Ostatní daňové příjmy	0,00
	DAŇOVÉ PŘÍJMY (součet za třídu 1)	43 691 740,50

v tis. Kč

Položka	Název seskupení položek	Hlavní město Praha celkem
211X	Příjmy z vlastní činnosti	17 226,30
212X	Odvody přebytků organizací s přímým vztahem	22 091,00
213X	Příjmy z pronájmu majetku	480,00
214X	Příjmy z úroků a realizace finančního majetku	239 125,30
221X	Přijaté sankční platby	291 533,50
222X	Přijaté vratky transferů a ost. příjmy z fin. vyp. předch. let	862,80
231X	Příjmy z prodeje krátk. a drobného dlouhodob. majetku	0,00
232X	Ostatní nedaňové příjmy	15 225,00
234X	Příjmy z využívání výhrad. práv k přírodním zdrojům	1 150,00
24XX	Přijaté splátky půjčených prostředků	12 314,00
	NEDAŇOVÉ PŘÍJMY (součet za třídu 2)	600 007,90

311X	Příjmy z prodeje dlouhodobého majetku	0,00
312X	Ostatní kapitálové příjmy	14 412,40
320X	Příjmy z prodeje dlouhodobého finančního majetku	0,00
	KAPITÁLOVÉ PŘÍJMY (součet za třídu 3)	14 412,40
	V L A S T N Í P Ř Í J M Y (třídy 1+2+3)	44 306 160,80

v tis. Kč

Položka	Název seskupení položek	Hlavní město Praha celkem
411X	Neinvest.přijaté transfery od veř.rozpočtů ústř.úrovně	833 725,30
4121	Neinvest.přijaté transfery od obcí	800,00
4122	Neinvest.přijaté transfery od krajů	0,00
4129	Neinvest.přijaté transfery od rozpočtů územní úrovně	0,00
4131,2	Převody z vlastních fondů hospodářské činnosti	4 946 297,10
4137	převody mezi vl. HMP a MČ HMP	0,00
415X	Neinvest.přijaté transfery za zahraničí	0,00
416X	Neinvest.přijaté transfery ze státních fin. aktiv	0,00
421X	Inv.přijaté transfery od veř.rozp.ústřední úrovně	0,00
422X	Inv.přijaté transfery od veř.rozp.územní úrovně	0,00
423X	Inv.přijaté transfery ze zahraničí	0,00
424X	Inv.přijaté transfery ze státních fin.aktiv	0,00
	PŘIJATÉ TRANSFERY (součet za třídu 4)	5 780 822,40
	ÚHRN PŘÍJMŮ	50 086 983,20
	ROZPOČTOVÉ VÝDAJE	
5XXX	Běžné výdaje	49 157 064,80
6XXX	Kapitálové výdaje	17 840 290,10
	ÚHRN VÝDAJŮ	66 997 354,90
	rozdíl příjmů a výdajů	-16 910 371,70

v tis. Kč

Položka	Název seskupení položek	Hlavní město Praha celkem
8XX1	Vydané dluhopisy	0,00
8XX2	Uhrazené splátky vydaných dluhopisů	0,00
8XX3	Přijaté půjčené prostředky	0,00
8XX4	Uhrazené splátky přijatých půjčených prostředků	-1 037 979,30
8115	Použití fin.prostředků vytvořených v min. letech	18 485 259,30
8115	Rezerva finančních prostředků	-636 908,30
8115	Změna stavu krátk. prostředků (součet)	17 848 351,00
8XX7	Aktivní operace řízení likvidity - příjmy	100 000,00
8XX8	Aktivní operace řízení likvidity - výdaje	0,00
89XX	Opravné položky k peněžním operacím	0,00
	CELKEM FINANCOVÁNÍ	16 910 371,70
	KONTROLNÍ SOUČET	0,00

**REKAPITULACE ROZPOČTU VÝDAJŮ HL. M. PRAHY NA ROK 2016
DLE ROZPOČTOVÝCH KAPITOL**

v tis. Kč

Kap.	Text	Hlavní město Praha celkem
	KAPITÁLOVÉ VÝDAJE	17 840 290,10
01	Rozvoj obce	987 016,80
02	Městská infrastruktura	4 021 016,90
03	Doprava	4 913 113,60
04	Školství, mládež a sport	2 029 790,50
05	Zdravotnictví a sociální oblast	818 243,30
06	Kultura a cestovní ruch	461 789,00
07	Bezpečnost	341 346,10
08	Hospodářství	2 150 889,40
09	Vnitřní správa	1 736 284,80
10	Pokladní správa	380 799,70

v tis. Kč

Kap.	Text	Hlavní město Praha celkem
	BĚŽNÉ VÝDAJE	49 157 064,80
01	Rozvoj obce	424 349,10
02	Městská infrastruktura	2 505 676,90
03	Doprava	17 887 816,70
04	Školství, mládež a sport	12 422 069,90
05	Zdravotnictví a sociální oblast	2 327 765,90
06	Kultura a cestovní ruch	1 889 023,30
07	Bezpečnost	2 245 337,00
08	Hospodářství	783 933,50
09	Vnitřní správa	6 611 639,70
10	Pokladní správa	2 059 452,80

v tis. Kč

Kap.	Text	Hlavní město Praha celkem
	CELKOVÉ VÝDAJE	66 997 354,90
01	Rozvoj obce	1 411 365,90
02	Městská infrastruktura	6 526 693,80
03	Doprava	22 800 930,30
04	Školství, mládež a sport	14 451 860,40
05	Zdravotnictví a sociální oblast	3 146 009,20
06	Kultura a cestovní ruch	2 350 812,30
07	Bezpečnost	2 586 683,10
08	Hospodářství	2 934 822,90
09	Vnitřní správa	8 347 924,50
10	Pokladní správa	2 440 252,50

Rozpočtový výhled hlavního města Prahy do r. 2021- po konsolidaci

v tis. Kč

Název položky	Skut. 2013	Skut. 2014	Skut. 2015	RV 2016	RV 2017	RV 2018	RV 2019	RV 2020	RV 2021
Daňové příjmy - třída 1	42 779 639	45 183 813	47 093 258	43 692 123	43 389 037	43 392 135	43 395 618	43 399 007	43 403 930
Nedaňové příjmy - třída 2	2 858 992	5 937 801	4 341 085	620 568	655 473	703 378	751 140	734 367	764 313
Kapitálové příjmy - třída 3	25 698	133 264	36 753	18 212	8 009	3 018	2 927	3 336	3 345
Vlastní příjmy	45 664 329	51 254 878	51 471 096	44 330 903	44 052 519	44 098 531	44 149 685	44 136 710	44 171 588
Přijaté transfery (po konsolidaci) - třída 4	17 672 076	18 726 898	19 311 801	19 457 669	17 559 705	18 039 349	17 639 667	16 215 474	17 263 905
Příjmy celkem	63 336 405	69 981 776	70 782 897	63 788 572	61 612 224	62 137 880	61 789 352	60 352 184	61 435 493
Běžné výdaje (po konsolidaci) - třída 5	45 417 959	46 752 121	48 244 644	48 162 914	48 585 743	49 485 985	50 040 166	50 185 838	51 537 793
Kapitálové výdaje - třída 6	13 437 543	21 302 939	10 096 913	18 864 808	11 161 336	10 220 519	8 850 055	7 349 971	6 388 366
Výdaje celkem	58 855 502	68 055 060	58 341 557	67 027 722	59 747 079	59 706 504	58 890 221	57 535 809	57 926 159
Výsledek hospodaření	4 480 903	1 926 716	12 441 340	-3 239 150	1 865 145	2 431 376	2 899 131	2 816 375	3 509 334
Úhrada dlouhodobých fin. závazků - třída 8	5 093 292	809 266	831 971	1 051 008	989 900	1 191 573	1 242 523	1 115 909	6 112 683

*/ rozpočtový výhled od r. 2016 zahrnuje ve tř. 5 a 6 pouze výdaje realizované ze zdrojů tř. 1 až 4

Důvodová zpráva

I. Hlavní město Praha jako celek

Rada hlavního města Prahy konstatuje, že bylo schváleno 58 dílčích rozpočtů na rok 2016 včetně rozpočtových výhledů. Z toho rozpočet vlastního hlavního města Prahy na rok 2016 a rozpočtový výhled do roku 2021 byl odsouhlasen usnesením RHMP č. 2992 ze dne 2. 12. 2015 a na základě zákona č. 250/2000 Sb., o rozpočtových pravidlech územních rozpočtů, ve znění pozdějších předpisů, a vyhlášky č. 442/2006 Sb., ve znění pozdějších předpisů, byl návrh rozpočtu vlastního hlavního města Prahy na rok 2016 zveřejněn na úřední desce MHMP a současně na portálu hlavního města Prahy. ZHMP svým usnesením č. 12/1 ze dne 17. 12. 2015 schválilo rozpočet vlastního hlavního města Prahy na rok 2016.

Usnesením RHMP č. 76 ze dne 19. 1. 2016 (ZHMP informováno dne 28. 1. 2016) došlo k záměně zdrojů v rámci schváleného rozpočtu vlastního hlavního města Prahy na rok 2016. Po přijetí zákona č. 400/2015 Sb., o státním rozpočtu České republiky na rok 2016, byl rozpočet příjmů vlastního hlavního města Prahy na rok 2016 navýšen o transfer ze státního rozpočtu ve výši 833 725 300,00 Kč za současného snížení třídy 8 – financování (dočasná náhrada tohoto transferu z vlastních zdrojů).

Dále byl schválený rozpočet vlastního hlavního města Prahy upraven usnesením ZHMP č. 14/24 ze dne 25. 2. 2016, v němž došlo ke snížení rozpočtu příjmů v souvislosti se splacením návratné finanční výpomoci MČ Praha 19 již v roce 2015.

Rozpočet hlavního města Prahy představuje součet rozpočtu příjmů a výdajů bez převodů finančních prostředků mezi vlastním hlavním městem Prahou a městskými částmi hlavního města Prahy – konsolidace na úrovni města, a to na základě změny metodiky převodu finančních prostředků mezi vlastním hlavním městem Prahou a městskými částmi hlavního města Prahy v návaznosti na novelu vyhlášky č. 323/2002 Sb., o rozpočtové skladbě, platné od 1. 1. 2015.

Údaje o schváleném rozpočtu hlavního města Prahy na rok 2016 se předkládají MF na základě vyhlášky č. 5/2014 Sb., o způsobu, termínech a rozsahu údajů předkládaných pro hodnocení plnění státního rozpočtu, rozpočtů státních fondů, rozpočtů územních samosprávných celků, rozpočtů dobrovolných svazků obcí a rozpočtů Regionálních rad regionů soudržnosti, ve znění pozdějších předpisů. Daná vyhláška v příloze č. 2 stanovuje termíny pro předložení údajů o schváleném rozpočtu, které mají být uvedeny ve výkazech za období leden až duben příslušného rozpočtového roku.

Rozpočet hlavního města Prahy jako celku na rok 2016 je navržen jako schodkový s objemem příjmů ve výši 50 086 983,20 tis. Kč, s objemem výdajů ve výši 66 997 354,90 tis. Kč a plánovaným schodkem ve výši 16 910 371,70 tis. Kč.

Následující tabulky a komentáře vycházejí z údajů po konsolidaci na úrovni města. Takto vstoupil rozpočet hlavního města Prahy do celostátního zpracování.

Bilance příjmů a výdajů rozpočtu hlavního města Prahy jako celku na rok 2016 ve zkrácené verzi je v následujícím členění:

v tis. Kč

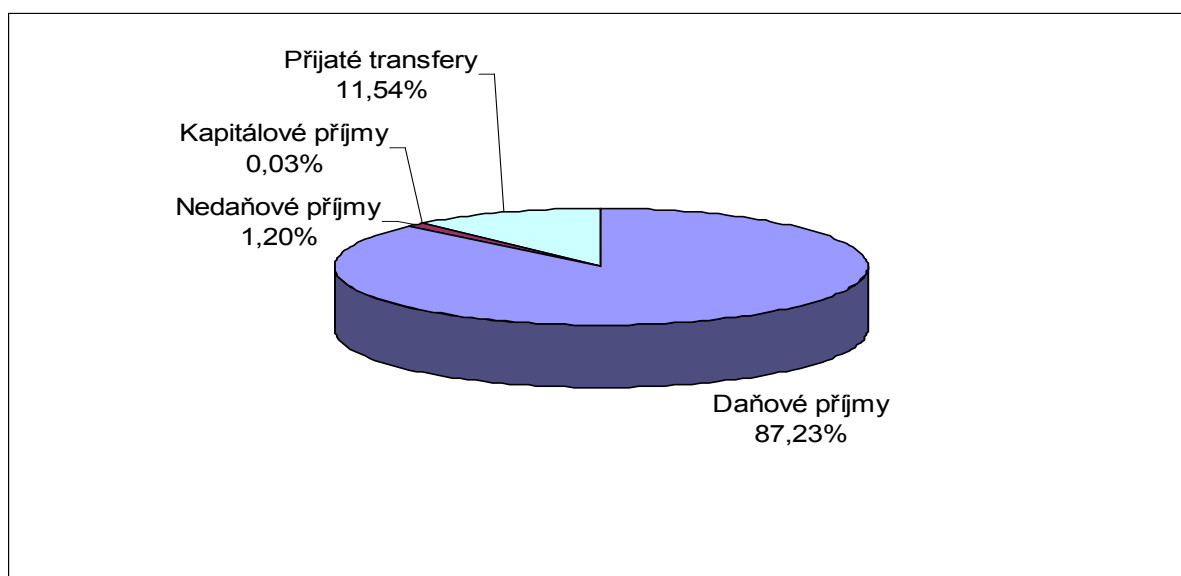
Třída	Název	Rozpočet HMP na rok 2016 po konsolidaci
	ROZPOČTOVÉ PŘÍJMY	
1	Daňové příjmy	43 691 740,50
2	Nedaňové příjmy	600 007,90
3	Kapitálové příjmy	14 412,40
4	Přijaté transfery	5 780 822,40
	ÚHRN PŘÍJMŮ	50 086 983,20
	ROZPOČTOVÉ VÝDAJE	
5	Běžné výdaje	49 157 064,80
6	Kapitálové výdaje	17 840 290,10
	ÚHRN VÝDAJŮ	66 997 354,90
	rozdíl příjmů a výdajů	-16 910 371,70

Z celkového objemu příjmů hlavního města Prahy jako celku připadá nejvíce na příjmy daňové (87,23 %), z toho nejvíce na položku daně z přidané hodnoty a daně z příjmů fyzických osob.

Nedaňové příjmy tvoří pouze 1,20 % z celkových příjmů a nejvyšší částka je narozpočtována na položce přijaté sankční platby.

V oblasti přijatých transferů jsou nejvýraznější položkou převody z vlastních fondů hospodářské (podnikatelské) činnosti a přijaté transfery ze státního rozpočtu v rámci souhrnného dotačního vztahu, který vychází ze zákona č. 400/2015 Sb., o státním rozpočtu ČR na rok 2016. Finanční prostředky jsou určeny na příspěvek na výkon státní správy.

Následující graf znázorňuje celkové příjmy rozložené ve 4 třídách:

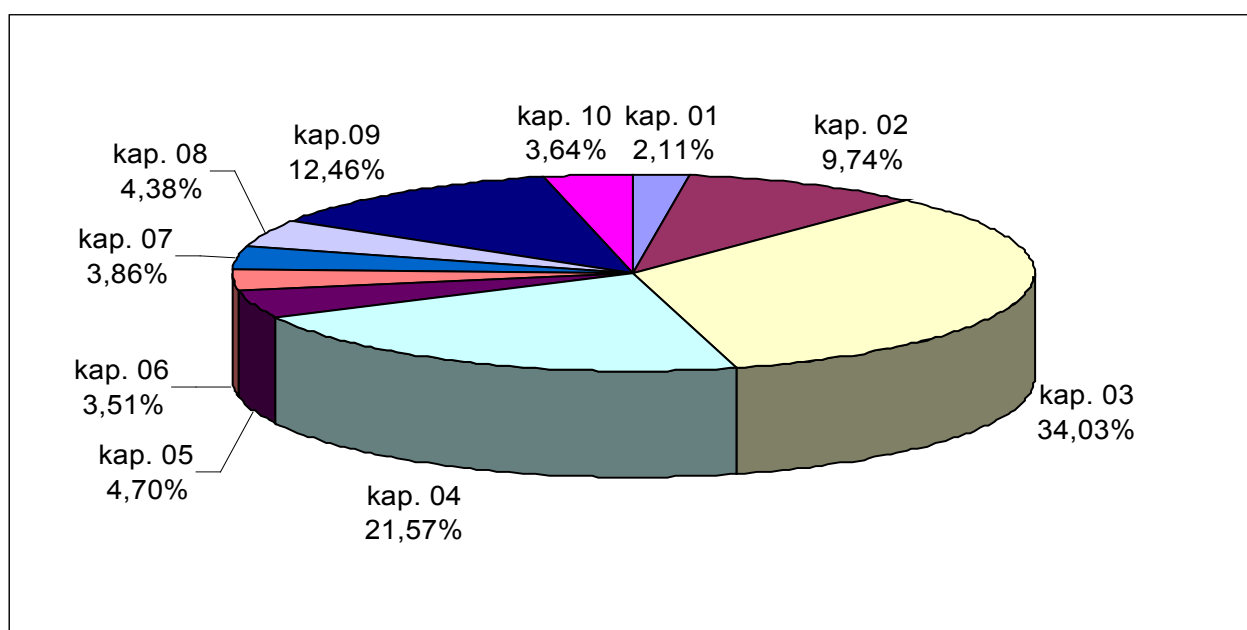


Rozpočet výdajů hlavního města Prahy jako celku je rozdělen na výdaje běžné a kapitálové, které jsou členěny do 10 kapitol stanovených hl. m. Prahou. Podrobnější členění podle jednotlivých kapitol a v členění na celkové, běžné a kapitálové je v následující tabulce:

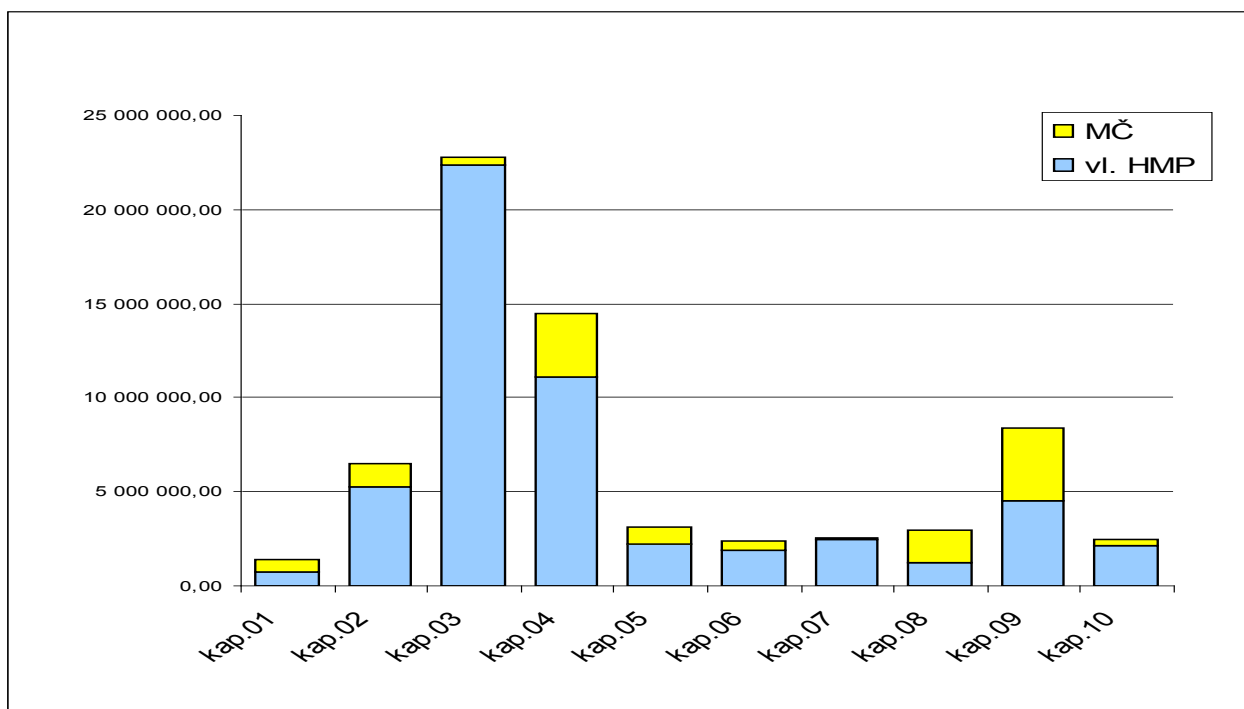
v tis. Kč

Kap.	Text	Výdaje celkem	Běžné výdaje	Kapitálové výdaje
01	Rozvoj obce	1 411 365,90	424 349,10	987 016,80
02	Městská infrastruktura	6 526 693,80	2 505 676,90	4 021 016,90
03	Doprava	22 800 930,30	17 887 816,70	4 913 113,60
04	Školství, mládež a sport	14 451 860,40	12 422 069,90	2 029 790,50
05	Zdravotnictví a sociální oblast	3 146 009,20	2 327 765,90	818 243,30
06	Kultura a cestovní ruch	2 350 812,30	1 889 023,30	461 789,00
07	Bezpečnost	2 586 683,10	2 245 337,00	341 346,10
08	Hospodářství	2 934 822,90	783 933,50	2 150 889,40
09	Vnitřní správa	8 347 924,50	6 611 639,70	1 736 284,80
10	Pokladní správa	2 440 252,50	2 059 452,80	380 799,70
	CELKEM HMP	66 997 354,90	49 157 064,80	17 840 290,10

Celkové výdaje hlavního města Prahy jako celku rozdělené do 10 kapitol v procentním členění znázorňuje následující graf:

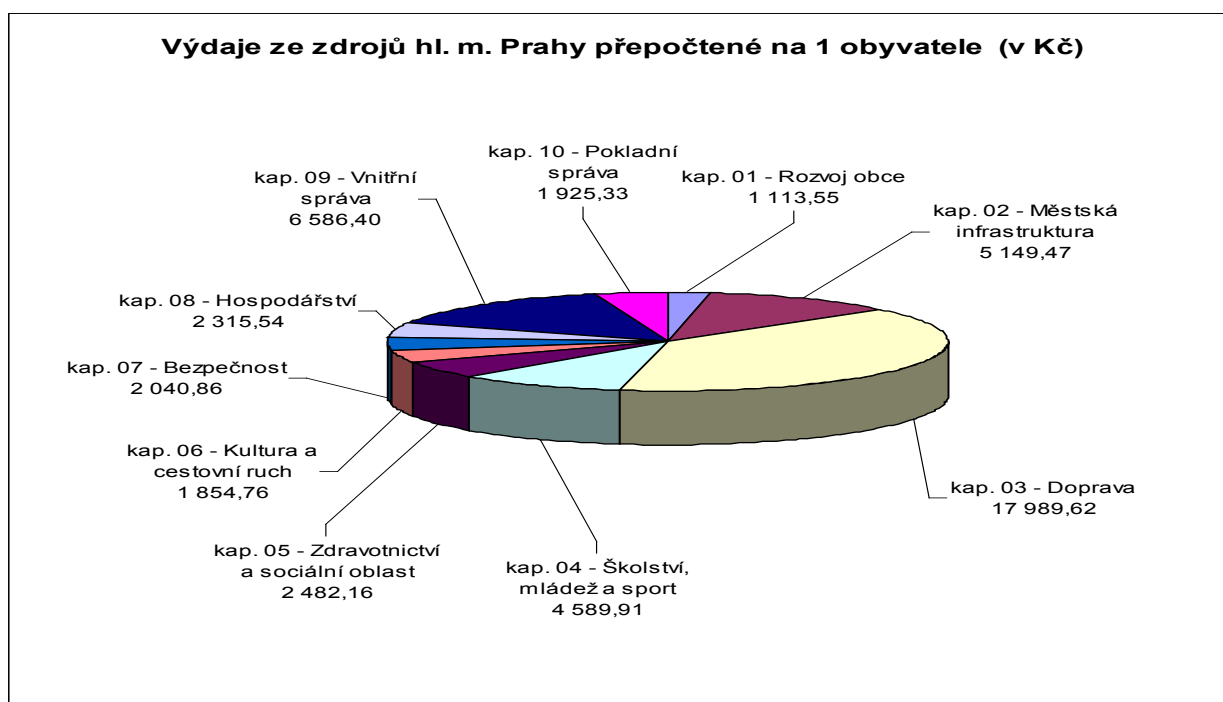


Výdaje hlavního města Prahy jako celku (v tis. Kč) jsou dále členěny na výdaje vlastního hlavního města Prahy a výdaje městských částí hlavního města Prahy. Následující graf znázorňuje jejich porovnání v dělení na 10 kapitol:



Největší celkové výdaje jsou v kapitole 03 – Doprava a v kapitole 04 – Školství, mládež a sport. Je nutné zdůraznit, že dopravu a školství nejsou využívány pouze občany hlavního města Prahy, ale slouží občanům celé České republiky, zejména pak občanům kraje Středočeského.

Následující graf zobrazuje výdaje ze zdrojů hlavního města Prahy přepočtené na 1 obyvatele. Nejvyšší výdaje (17 989,62 Kč) ze zdrojů hlavního města Prahy na 1 obyvatele jsou v oblasti dopravy.



Schodek hospodaření hlavního města Prahy ve výši 16 910 371,70 tis. Kč je kryt třídou 8 – financování, ve které se na straně příjmů promítá náhrada transferu ze státního rozpočtu pro školy a školská zařízení na přímé náklady na vzdělání (jako náhrada jsou zapojeny dočasně volné finanční zdroje města do doby, kdy MŠMT finanční prostředky uvolní), dále zapojení úspory hospodaření z minulých let, převody nevyčerpaných finančních prostředků z roku 2015 do roku 2016 a na straně výdajů se promítá dluhová služba města.

II. Vlastní hlavní město Praha

Tvorba a schvalování rozpočtu vlastního hlavního města Prahy patří mezi dlouhodobé a časově náročné procesy, které v některých etapách probíhají současně s tvorbou státního rozpočtu. Rozpočet vlastního hlavního města Prahy na rok 2016 včetně rozpočtového výhledu do roku 2021 byl zpracován ve vazbě na zákon č. 131/2000 Sb., o hlavním městě Praze, ve znění pozdějších předpisů, zákon č. 250/2000 Sb., o rozpočtových pravidlech územních rozpočtů, ve znění pozdějších předpisů, vyhlášku č. 323/2002 Sb., o rozpočtové skladbě, ve znění pozdějších předpisů a zákon č. 400/2015 Sb., o státním rozpočtu ČR na rok 2016. Rozpočet vlastního hlavního města Prahy byl rovněž navržen v souladu se Zásadami, Harmonogramem a Metodikou pro sestavení rozpočtu hlavního města Prahy na rok 2016, střednědobého rozpočtového výhledu do roku 2021 a dlouhodobého rozpočtového výhledu, které byly projednány a schváleny usnesením RHMP č. 1334 ze dne 9. 6. 2015 a ZHMP bylo informováno dne 18. 6. 2015.

Rozpočet vlastního hlavního města Prahy na rok 2016 a rozpočtový výhled do roku 2021 byl odsouhlasen usnesením RHMP č. 2992 ze dne 2. 12. 2015, schválen usnesením ZHMP č. 12/1 ze dne 17. 12. 2015, upraven usnesením RHMP č. 76 ze dne 19. 1. 2016 (ZHMP informováno 28. 1. 2016) v souvislosti s přijetím zákona č. 400/2015 Sb., o státním rozpočtu České republiky na rok 2016. Dále byl rozpočet vlastního hlavního města Prahy upraven usnesením ZHMP č. 14/24 ze dne 25. 2. 2016 v souvislosti se splacením návratné finanční výpomoci MČ Praha 19 v plné výši.

Na základě zákona č. 250/2000 Sb., o rozpočtových pravidlech územních rozpočtů, ve znění pozdějších předpisů, a vyhlášky č. 442/2006 Sb., ve znění pozdějších předpisů, byl návrh rozpočtu vlastního hlavního města Prahy na rok 2016 zveřejněn na úřední desce MHMP a současně na portálu hlavního města Prahy.

Rozpočet vlastního hlavního města Prahy byl schválen s objemem příjmů ve výši 44 423 447,60 tis. Kč, s objemem výdajů ve výši 58 740 892,90 tis. Kč a schodkem ve výši 14 317 445,30 tis. Kč, který je kryt třídou 8 – financování.

Od roku 2015 transfery poskytnuté ze státního rozpočtu a státních fondů městským částem hlavního města Prahy navyšují příjmy vlastního hlavního města Prahy. Poskytnutí těchto finančních prostředků příslušným městským částem hlavního města Prahy se děje prostřednictvím výdajové položky 5347 (převody mezi hlavním městem Prahou a městskými částmi – výdaje). Rovněž i finanční prostředky poskytnuté městským částem hlavního města Prahy z rozpočtu hlavního města Prahy již nejsou uvedeny zápornou hodnotou na položce příjmové u rozpočtu vlastního hlavního města Prahy, ale stávají se výdaji a finanční prostředky jsou převáděny městským částem hlavního města Prahy položkou 5347. Naopak příjmy od městských částí hlavního města Prahy se realizují pomocí příjmové položky 4137 (převody mezi hlavním městem Prahou a městskými částmi – příjmy). Obě tyto položky patří mezi položky konsolidační, které se na úrovni hlavního města Prahy jako celku eliminují, z tohoto důvodu rozpočet hlavního města Prahy jako celku není prostý součet 58 dílčích rozpočtů.

Následující bilance příjmů a výdajů rozpočtu vlastního hlavního města Prahy na rok 2016 je v následujícím členění:

v tis. Kč

Položka	Název seskupení položek	Rozpočet na r. 2016 včetně konsolidovaných položek
	ROZPOČTOVÉ PŘÍJMY	
111X	Daně z příjmů fyzických osob - kraj	400 000,00
111X	Daně z příjmů fyzických osob - obec	10 300 000,00
	Daně z příjmů fyzických osob - CELKEM	10 700 000,00
112X	Daně z příjmů právnických osob - kraj	390 000,00
112X	Daně z příjmů právnických osob - obec	9 700 000,00
	Daně z příjmů právnických osob - CELKEM	10 090 000,00
1211	Daň z přidané hodnoty - kraj	800 000,00
1211	Daň z přidané hodnoty - obec	19 007 667,00
	Daň z přidané hodnoty - CELKEM	19 807 667,00
1219	Zrušené daně ze zboží a služeb - obec	0,00
133X	Poplatky a odvody v oblasti životního prostředí	690 000,00
134X	Místní poplatky z vybraných činností a služeb	216 000,00
135X	Ostatní odvody z vybraných činností a služeb	640 000,00
136X	Správní poplatky	250 000,00
151X	Daně z majetku	0,00
170X	Ostatní daňové příjmy	0,00
	DAŇOVÉ PŘÍJMY (součet za třídu 1)	42 393 667,00

Položka	Název seskupení položek	Rozpočet na r. 2016 včetně konsolidovaných položek
211X	Příjmy z vlastní činnosti	5 500,00
212X	Odvody přebytků organizací s přímým vztahem	0,00
213X	Příjmy z pronájmu majetku	0,00
214X	Příjmy z úroků a realizace finančního majetku	195 125,00
221X	Přijaté sankční platby	267 900,00
222X	Přijaté vratky transferů a ost. příjmy z fin. vyp. předch. let	0,00
231X	Příjmy z prodeje krátk. a drobného dlouhodob. majetku	0,00
232X	Ostatní nedaňové příjmy	0,00
234X	Příjmy z využívání výhrad. práv k přírodním zdrojům	0,00
24XX	Přijaté splátky půjčených prostředků	0,00
	NEDAŇOVÉ PŘÍJMY (součet za třídu 2)	468 525,00

311X	Příjmy z prodeje dlouhodobého majetku	0,00
312X	Ostatní kapitálové příjmy	0,00
320X	Příjmy z prodeje dlouhodobého finančního majetku	0,00
	KAPITÁLOVÉ PŘÍJMY (součet za třídu 3)	0,00
	VLASTNÍ PŘÍJMY (třídy 1+2+3)	42 862 192,00

Položka	Název seskupení položek	Rozpočet na r. 2016 včetně konsolidovaných položek
411X	Neinvest.přijaté transfery od veř.rozpočtů ústř.úrovně	833 725,30
4121	Neinvest.přijaté transfery od obcí	0,00
4122	Neinvest.přijaté transfery od krajů	0,00
4129	Neinvest.přijaté transfery od rozpočtů územní úrovně	0,00
4131,2	Převody z vlastních fondů hospodářské činnosti	717 455,00
4137	Převody mezi vl. HMP a MČ HMP	10 075,30
415X	Neinvest.přijaté transfery za zahraničí	0,00
416X	Neinvest.přijaté transfery ze státních fin. aktiv	0,00
421X	Inv.přijaté transfery od veř.rozp ústřední úrovně	0,00
422X	Inv.přijaté transfery od veř.rozp.územní úrovně	0,00
423X	Inv.přijaté transfery ze zahraničí	0,00
424X	Inv.přijaté transfery ze státních fin.aktiv	0,00
	PŘIJATÉ TRANSFERY (součet za třídu 4)	1 561 255,60
	ÚHRN PŘÍJMŮ	44 423 447,60
	ROZPOČTOVÉ VÝDAJE	
5XXX	Běžné výdaje	46 030 720,40
6XXX	Kapitálové výdaje	12 710 172,50
	ÚHRN VÝDAJŮ	58 740 892,90
	rozdíl příjmů a výdajů	-14 317 445,30

Z celkového objemu příjmů vlastního hlavního města Prahy připadá nejvíce na příjmy daňové, z toho nejvíce na položku daně z přidané hodnoty a daně z příjmů fyzických osob.

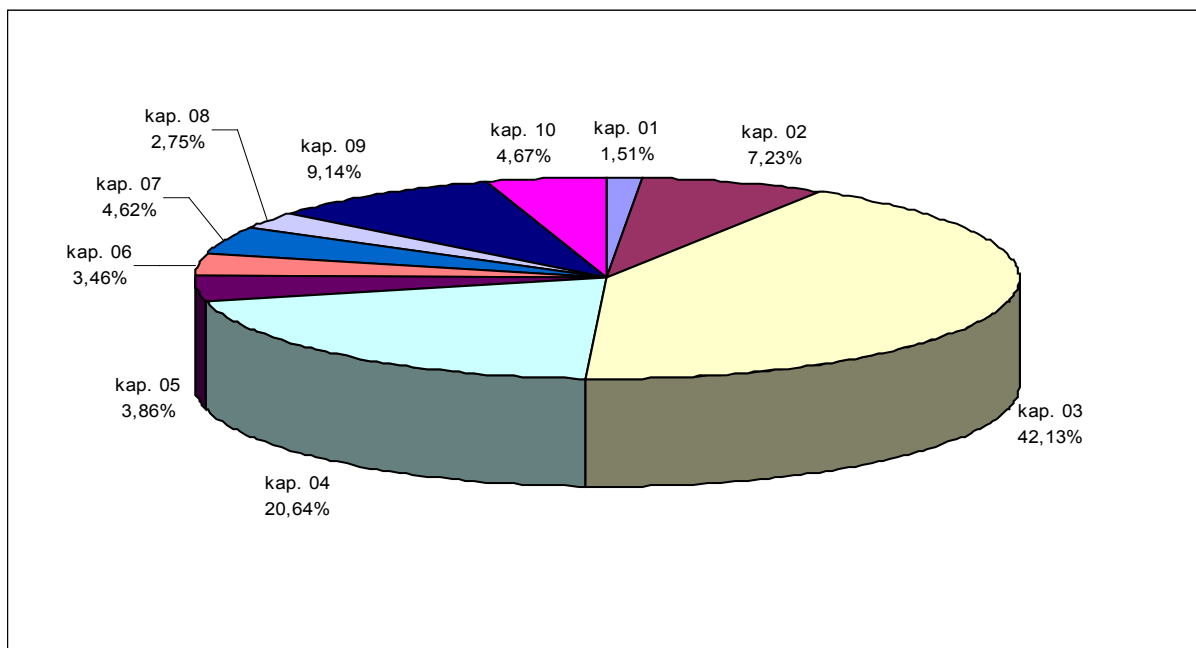
Nedaňové příjmy tvoří pouze 1,05 % z celkových příjmů a nejvyšší částka je narozpočtována na položce přijaté sankční platby.

V oblasti přijatých transferů jsou nejvýraznější položkou přijaté transfery ze státního rozpočtu v rámci souhrnného dotačního vztahu, který vychází ze zákona č. 400/2015 Sb., o státním rozpočtu ČR na rok 2016. Finanční prostředky jsou určeny na příspěvek na výkon státní správy ve výši 833 725,30 tis. Kč.

Rozpočet výdajů vlastního hlavního města Prahy na rok 2016 je ve výši 58 740 892,90 tis. Kč. Tyto výdaje jsou rozděleny na výdaje běžné a kapitálové, které jsou členěny do 10 kapitol. Podrobnější členění podle jednotlivých kapitol a v členění na celkové, běžné a kapitálové znázorňuje následující tabulka:

v tis. Kč				
Kap.	Text	Výdaje celkem	Běžné výdaje	Kapitálové výdaje
01	Rozvoj obce	725 635,40	359 592,40	366 043,00
02	Městská infrastruktura	5 302 154,80	1 631 895,00	3 670 259,80
03	Doprava	22 359 688,10	17 640 960,80	4 718 727,30
04	Školství, mládež a sport	11 140 220,80	10 582 213,10	558 007,70
05	Zdravotnictví a sociální oblast	2 210 604,70	1 659 678,50	550 926,20
06	Kultura a cestovní ruch	1 918 890,70	1 534 441,20	384 449,50
07	Bezpečnost	2 461 147,90	2 201 742,70	259 405,20
08	Hospodářství	1 240 675,80	679 180,80	561 495,00
09	Vnitřní správa	4 507 945,50	3 167 086,70	1 340 858,80
10	Pokladní správa	6 873 929,20	6 573 929,20	300 000,00
	CELKOVÉ VÝDAJE	58 740 892,90	46 030 720,40	12 710 172,50

Celkové výdaje vlastního hlavního města Prahy rozdělené do 10 kapitol v procentním vyjádření znázorňuje následující graf:



Schodek hospodaření vlastního hlavního města Prahy ve výši 14 317 445,30 tis. Kč je kryt třídou 8 – financování, ve které se na straně příjmů promítá náhrada transferu ze státního rozpočtu pro školy a školská zařízení na přímé náklady na vzdělání (jako náhrada jsou zapojeny dočasně volné finanční zdroje města do doby, kdy MŠMT finanční prostředky uvolní), dále zapojení úspory hospodaření z minulých let, převody nevyčerpaných finančních prostředků z roku 2015 do roku 2016 a na straně výdajů se promítá dluhová služba města.

III. Městské části hl. m. Prahy

1. Úvod

Zastupitelstvo hlavního města Prahy usnesením č. 12/1 ze dne 17. 12. 2015 k návrhu rozpočtu vlastního hl. m. Prahy na rok 2016, finančních vztahů k městským částem hl. m. Prahy na rok 2016, rozdělení příspěvku na výkon státní správy ze státního rozpočtu na rok 2016 městským částem hl. m. Prahy a rozpočtového výhledu do roku 2021 schválilo ve vztahu k městským částem jednak finanční vztahy z rozpočtu hlavního města Prahy a jednak rozdělení příspěvku na výkon státní správy ze státního rozpočtu vycházející z přílohy č. 7 zákona o státním rozpočtu České republiky na rok 2016.

V Zastupitelstvu HMP schválené finanční vztahy jsou pro městské části hl. m. Prahy závazné a je jejich povinností vyplývající ze Statutu hlavního města Prahy tyto dotace zapracovat do svých schválených rozpočtů na příslušný rok. Tuto povinnost všechny městské části hl. m. Prahy dodržely.

Starostové městských částí hl. m. Prahy byli v rámci usnesení Zastupitelstva HMP č. 12/1 ze dne 17. 12. 2015 požádáni, aby zajistili schválení rozpočtů městských částí hl. m. Prahy na rok 2016 zastupitelstvy městských částí nejpozději do 31. 3. 2016. V souladu s uvedeným usnesením zastupitelstva 56 městských částí hl. m. Prahy schválila rozpočty městských částí v požadovaném termínu. Pouze MČ Praha – Nedvězí rozpočet na rok 2016 v daném termínu neschválila z důvodu poklesu členů Zastupitelstva MČ o více než polovinu z celkového stanoveného počtu, tudíž ZMČ není schopno se usnášet. Rozpočet MČ Praha – Nedvězí na rok 2016 byl schválen až jmenovaným správcem městské části dne 16. 5. 2016.

Ze sumarizace schválených rozpočtů městských částí na rok 2016 vyplývá:

objem příjmů MČ celkem	10 448 303,60 tis. Kč
objem výdajů MČ celkem	13 041 230,00 tis. Kč
saldo příjmů a výdajů MČ celkem	- 2 592 926,40 tis. Kč
kryté třídou 8 – financování	2 592 926,40 tis. Kč:
• <i>použití prostředků z min. let - příjmy</i>	2 521 577,70 tis. Kč
• <i>aktivní řízení likvidity</i>	100 000,00 tis. Kč
• <i>splátky přijatých půjčených prostředků – výdaje</i>	- 3 318,30 tis. Kč
• <i>rezerva finančních prostředků</i>	- 25 333,00 tis. Kč

Přijetí cizích prostředků v roce 2016 neplánuje žádná městská část.

Převody mezi městskými částmi navzájem činí ve schváleném rozpočtu 580 tis. Kč.

Schodkový rozpočet schválilo 38 městských částí, 17 městských částí plánuje vyrovnané hospodaření, 2 městské části hl. m. Prahy schválily rozpočet na rok 2016 s převahou příjmů nad výdaji.

Přehled příjmů, výdajů a výsledků hospodaření ze schválených rozpočtů městských částí hlavního města Prahy na rok 2016:

v tis. Kč

Městská část	Schválený rozpočet příjmů	Schválený rozpočet výdajů	Saldo příjmů a výdajů
MČ Praha 1	702 900,0	810 098,3	-107 198,3
MČ Praha 2	365 254,4	520 414,7	-155 160,3
MČ Praha 3	651 886,0	1 184 559,9	-532 673,9
MČ Praha 4	714 826,0	943 502,3	-228 676,3
MČ Praha 5	603 837,6	811 201,1	-207 363,5
MČ Praha 6	630 133,0	850 133,0	-220 000,0
MČ Praha 7	225 612,0	440 365,9	-214 753,9
MČ Praha 8	1 703 856,0	1 803 856,0	-100 000,0
MČ Praha 9	401 180,0	502 224,6	-101 044,6
MČ Praha 10	972 916,0	995 490,0	-22 574,0
MČ Praha 11	549 585,0	611 096,0	-61 511,0
MČ Praha 12	255 046,0	390 972,0	-135 926,0
MČ Praha 13	716 600,9	716 600,9	0,0
MČ Praha 14	270 789,4	314 491,3	-43 701,9
MČ Praha 15	175 420,0	196 558,0	-21 138,0
MČ Praha 16	89 503,0	89 503,0	0,0
MČ Praha 17	134 058,3	303 762,5	-169 704,2
MČ Praha 18	117 000,0	141 342,0	-24 342,0
MČ Praha 19	67 338,0	73 645,0	-6 307,0
MČ Praha 20	149 495,8	238 194,1	-88 698,3
MČ Praha 21	73 548,3	73 548,3	0,0
MČ Praha 22	101 826,2	142 826,2	-41 000,0
MČ Praha - Běchovice	24 291,0	23 026,0	1 265,0
MČ Praha - Benice	4 085,5	4 105,0	-19,5
MČ Praha - Březiněves	14 847,3	14 847,3	0,0
MČ Praha - Čakovice	66 061,0	76 661,0	-10 600,0
MČ Praha - Ďáblice	35 004,3	35 004,3	0,0
MČ Praha - Dolní Chabry	20 766,0	21 062,5	-296,5
MČ Praha - Dolní Měcholupy	19 701,0	32 124,0	-12 423,0
MČ Praha - Dolní Počernice	21 573,0	25 444,0	-3 871,0
MČ Praha - Dubeč	22 085,5	26 185,5	-4 100,0
MČ Praha - Klánovice	21 328,0	21 328,0	0,0
MČ Praha - Koloděje	9 517,5	9 517,5	0,0
MČ Praha - Kolovraty	21 010,0	21 010,0	0,0
MČ Praha - Královice	2 436,0	3 869,0	-1 433,0
MČ Praha - Křeslice	6 198,0	7 385,4	-1 187,4
MČ Praha - Kunratice	40 283,0	42 283,0	-2 000,0
MČ Praha - Libuš	39 116,0	41 652,0	-2 536,0
MČ Praha - Lipence	16 712,0	16 045,0	667,0

v tis. Kč

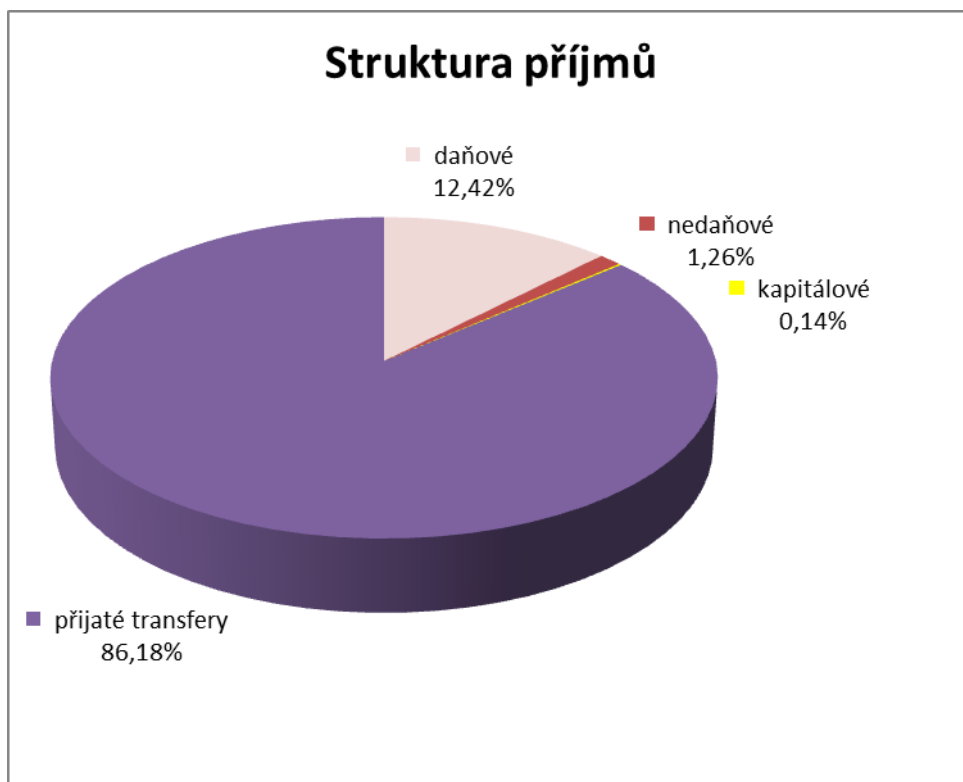
Městská část	Schválený rozpočet příjmů	Schválený rozpočet výdajů	Saldo příjmů a výdajů
MČ Praha - Lochkov	4 761,0	4 761,0	0,0
MČ Praha - Lysolaje	9 813,1	9 813,1	0,0
MČ Praha - Nebušice	14 458,5	15 351,3	-892,8
MČ Praha - Nedvězí	2 665,0	2 665,0	0,0
MČ Praha - Petrovice	27 971,6	27 971,6	0,0
MČ Praha - Přední Kopanina	4 560,0	4 560,0	0,0
MČ Praha - Řeporyje	26 727,5	26 874,1	-146,6
MČ Praha - Satalice	17 085,0	17 085,0	0,0
MČ Praha - Slivenec	25 237,0	25 237,0	0,0
MČ Praha - Suchdol	31 570,0	37 851,0	-6 281,0
MČ Praha - Šeberov	14 497,0	14 497,0	0,0
MČ Praha - Štěrboholy	15 953,5	16 024,0	-70,5
MČ Praha - Troja	13 585,7	15 358,7	-1 773,0
MČ Praha - Újezd	16 622,0	18 422,0	-1 800,0
MČ Praha - Velká Chuchle	15 196,0	28 858,8	-13 662,8
MČ Praha - Vinoř	23 241,0	23 241,0	0,0
MČ Praha - Zbraslav	69 143,3	81 756,3	-12 613,0
MČ Praha - Zličín	57 589,4	94 968,5	-37 379,1
Celkem MČ	10 448 303,6	13 041 230,0	-2 592 926,4

2. Příjmy městských částí hlavního města Prahy

Strukturu příjmů ve schválených rozpočtech městských částí na rok 2016 uvádí následující tabulka:

v tis. Kč

Třída	Příjmy	Rozpočet schválený 2016 v tis. Kč	% z celkových příjmů
1	daňové	1 298 073,5	12,42%
2	nedaňové	131 482,9	1,26%
3	kapitálové	14 412,4	0,14%
4	přijaté transfery	9 004 334,8	86,18%
	Celkem	10 448 303,6	100,00%



Objemově nejvýznamnější částí příjmů městských částí jsou „**přijaté transfery**“ v celkové výši 9 004 334,8 tis. Kč, které tvoří 86,18 % celkových příjmů městských částí. Je třeba připomenout, že v „přijatých transferech“ jsou v souladu s vyhláškou Ministerstva financí o rozpočtové skladbě zahrnuty i převody z vlastních fondů (úctů) hospodářské (podnikatelské) činnosti, což ve schválených rozpočtech městských částí na rok 2016 představuje částku 4 228 842,1 tis. Kč, tedy 46,97 % „přijatých transferů“.

Struktura přijatých transferů ve schválených rozpočtech městských částí na rok 2016:

- neinvestiční dotace ze státního rozpočtu vycházející z finančního vztahu státního rozpočtu k rozpočtu hl. m. Prahy	698 872,0 tis. Kč
- finanční vztahy k městským částem z rozpočtu HMP	4 075 240,7 tis. Kč
- neinvestiční transfery z jiného kraje	800,0 tis. Kč
- transfery mezi městskými částmi	580,0 tis. Kč
- převody z vlastních fondů podnikatelské činnosti	4 228 842,1 tis. Kč

Přijaté transfery c e l k e m

9 004 334,8 tis. Kč.

Z **daňových příjmů** městských částí ve výši 1 298 073,5 tis. Kč, které rozpočtově tvoří 12,42 % celkových příjmů městských částí, je objemově nejvýznamnější daň z nemovitostí

(768 633,1 tis. Kč), dále příjmy z místních poplatků z vybraných činností a služeb (354 474,4 tis. Kč) a správní poplatky (174 916,0 tis. Kč).

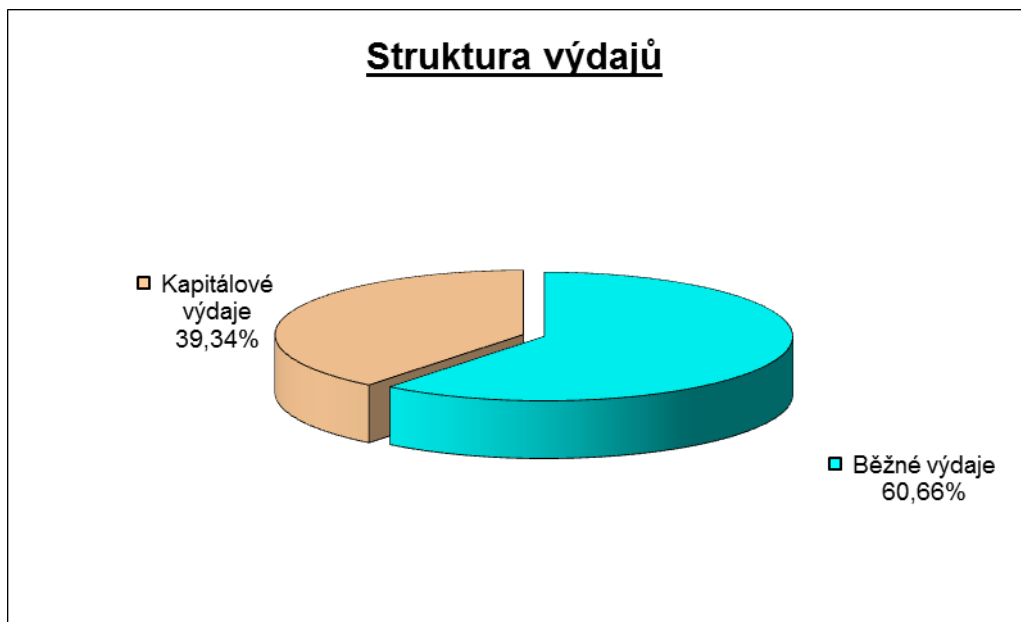
Podrobnější členění příjmů je patrné z bilance schválených rozpočtů městských částí hl. m. Prahy na rok 2016 (příloha č.1 k usnesení).

3. Výdaje městských částí hl. m. Prahy

Celkový objem výdajů městských částí ve schválených rozpočtech na rok 2016 činí 13 041 230,0 tis. Kč. Strukturu výdajů schválených rozpočtů městských částí uvádí následující tabulka:

v tis. Kč

	Rozpočet schválený 2016 v tis. Kč	% z celkových výdajů
Běžné výdaje	7 911 112,4	60,66%
Kapitálové výdaje	5 130 117,6	39,34%
Celkem	13 041 230,0	100,00%



Běžné výdaje ve schválených rozpočtech městských částí na rok 2016 činí 7 911 112,4 tis. Kč a tvoří 60,66 % celkových výdajů městských částí. Kapitálové výdaje jsou plánovány ve výši 5 130 117,6 tis. Kč tj. 39,34 % celkových výdajů. Podíl běžných a podíl kapitálových výdajů na celkových výdajích v souboru rozpočtů MČ vykazuje v roce 2016 oproti roku předchozímu mírný posun ve prospěch běžných výdajů (o 0,11 %). Meziročně dochází k růstu objemu jak běžných výdajů, o 61 149,0 tis. Kč tak kapitálových výdajů o 15 209,0 tis. Kč. Kapitálové výdaje nemají ve schváleném rozpočtu zapracovány pouze dvě městské části (MČ Praha – Klánovice a MČ Praha - Nedvězí).

Členění výdajů do rozpočtových kapitol ve schválených rozpočtech městských částí hl. m. Prahy na rok 2016 dokumentuje následující tabulka:

v tis. Kč				
Kapitola	Běžné výdaje	Kapitálové výdaje	Výdaje celkem	% z celk. výdajů
01	64 756,70	620 973,80	685 730,50	5,26
02	873 781,90	350 757,10	1 224 539,00	9,39
03	246 855,90	194 386,30	441 242,20	3,38
04	1 839 856,80	1 471 782,80	3 311 639,60	25,39
05	668 087,40	267 317,10	935 404,50	7,17
06	354 582,10	77 339,50	431 921,60	3,31
07	43 594,30	81 940,90	125 535,20	0,96
08	104 752,70	1 589 394,40	1 694 147,10	12,99
09	3 444 553,00	395 426,00	3 839 979,00	29,44
10	270 291,60	80 799,70	351 091,30	2,69
Celkem	7 911 112,40	5 130 117,60	13 041 230,00	100,00

Přehled běžných a kapitálových výdajů městských částí hl. m. Prahy ve schválených rozpočtech v uplynulých sedmi letech v členění dle jednotlivých kapitol je uveden v odd. III.5.

4. Financování

Záporné saldo příjmů a výdajů vyplývající ze schválených rozpočtů městských částí na rok 2016 v celkové výši 2 592 926,4 tis. Kč, plánované splátky úvěrů a půjček ve výši 3 318,3 tis. Kč a plánovaná tvorba rezerv finančních prostředků ve výši 25 333,0 tis. Kč jsou kryty finančními prostředky na účtech městských částí z minulých let ve výši 2 521 577,7 tis. Kč a příjmy z aktivního řízení likvidity ve výši 100 000,0 tis. Kč (viz. III.1.).

		<i>v tis. Kč</i>
Pol.	FINANCOVÁNÍ – schválený rozpočet 2016	MČ celkem
8115	Změna stavu krátkodobých prostředků na bankovních účtech	2 496 244,7
8125	Změna stavu dlouhodobých prostředků na bankovních účtech	0,0
	Celkem změna stavu fin.prostředků	2 496 244,7
8113	Krátkodobé přijaté půjčené prostředky	0,0
8123	Dlouhodobé přijaté půjčené prostředky	0,0
	Celkem přijaté půjčené prostředky	0,0
8114	Uhrazené splátky krátkodobých přijatých půjčených prostředků	0,0
8124	Uhrazené splátky dlouhodobých přijatých půjčených prostředků	-3 318,3
	Celkem uhrazené splátky přijatých půjčených prostředků	-3 318,3
8117	Aktivní krátkodobé operace řízení likvidity-příjmy	100 000,0
8127	Aktivní dlouhodobé operace řízení likvidity-příjmy	
	Aktivní operace řízení likvidity - příjmy	100 000,0
8118	Aktivní krátkodobé operace řízení likvidity-výdaje	0,0
8128	Aktivní dlouhodobé operace řízení likvidity-výdaje	0,0
	Aktivní operace řízení likvidity - výdaje	0,0
	CELKEM FINANCOVÁNÍ	2 592 926,4

Závazky městských částí vyplývající z přijatých a dosud nesplacených půjčených prostředků (splátky úvěrů a půjček) a zapracování těchto závazků do schválených rozpočtů městských částí je patrné z následujícího přehledu. Lze konstatovat, že všechny městské části mají tyto své závazky ve schválených rozpočtech ošetřeny.

Přehled o splátkách dlouhodobých zápůjček (úvěrů) městských částí zpracovaných ve schváleném rozpočtu na rok 2016

Městská část	Rok přijetí	Celkem přijato (v Kč)	Rok		Přijato od	Splaceno k 31. 12. 2015 (v Kč)	Zbývá splatit (v Kč)	Splátka v r. 2016 zaprac do SR MČ (v tis. Kč)	Účel
			Zahájení spláčení	Splacení					
Praha 13	2002	180 000 000,00	2003	2018	Kommunalkredit Austria AG	180 000 000,00	0,00	0,00	Stavba radnice
Praha 18	2014	45 000 000,00	2015	2022	HMP	5 625 000,00	39 375 000,00	5 625,00	Projekt regenerace sídliště "Letňanské lentilky" a inv. akce MČ
Praha 22	2002	30 000 000,00	2003	2017	PPF banka, a.s.	26 000 052,00	3 999 948,00	2 000,00	Dofinanc. výstavby nové radnice
Praha - Běchovice	2009	6 500 000,00	2009	2019	ČS a.s.	6 149 128,73	350 871,27	105,00	Výstavba MŠ
	2012	6 832 767,84	2013	2033	ČS a.s.	828 840,01	6 003 927,83	300,00	Rekonstrukce bytového domu č.p. 8
	2013	14 000 000,00	2013	2033	ČS a.s.	2 025 320,00	11 974 680,00	810,00	Objekt Stará pošta č.p.1
	2013	705 236,00	2013	2016	S Morava Leasing,a.s.	663 225,64	42 010,36	50,00	Komunální vozidlo
Praha -Dubeč	2011	16 000 000,00	2012	2021	HMP	6 400 000,00	9 600 000,00	1 600,00	Dostavba centra Dubče
Praha - Křeslice	2014	177 652,00	2014	2017	UniCredit Leasing, CZ, a.s.	57 439,00	120 213,00	53,30	Osobní automobil Hyundai
Praha - Nebušice	2014	1 185 300,00	2015	2020	HMP	197 550,00	987 750,00	197,60	Snižování spotřeby energie v Centru sociálních služeb Nebušice
Praha -Petrovice	2013	3 526 500,00	2014	2023	HMP	705 300,00	2 821 200,00	352,70	Snižování spotřeby energie v objektu Jakobiho 328 (spoluf. OPŽP)
Praha - Slivenec	2014	5 000 000,00	2015	2017	HMP	1 700 000,00	3 300 000,00	1 700,00	Výst. dětského hřiště u MŠ Slivenec a MČ Praha - Slivenec zatepl. a výměna kotle
Praha - Troja	2012	3 000 000,00	2013	2017	HMP	1 800 000,00	1 200 000,00	600,00	Výstavba kanalizačního řadu Na Pazderce

Městská část	Rok přijetí	Celkem přijato (v Kč)	Rok		Přijato od	Splaceno k 31. 12. 2015 (v Kč)	Zbývá splatit (v Kč)	Splátka v r. 2016 zaprac do SR MČ (v tis. Kč)	Účel
			Zahájení splácení	Splacení					
		311 927 455,84				232 151 855,38	79 775 600,46	13 393,60	<i>z toho zapracované spl. do schváleného rozpočtu MČ na pol. 8124 ve výši 3 318,3 tis. Kč a na pol. 5347 ve výši 10 075,3 tis. Kč</i>

5. Přehled základní ukazatelů schválených rozpočtů městských částí hl. m. Prahy v letech 2011 – 2016

a) základní ukazatele

v tis. Kč

	RS 2011	RS 2012	RS 2013	RS 2014	RS 2015	RS 2016	RS 2016-2015
Příjmy MČ celkem	10 123 593,8	10 171 037,4	10 780 380,2	11 046 664,5	10 802 343,8	10 448 303,6	-354 040,2
Výdaje MČ celkem	11 978 268,3	11 854 483,4	12 799 824,6	14 584 918,9	12 964 872,0	13 041 230,0	76 358,0
Saldo příjmů a výdajů	-1 854 674,5	-1 683 446,0	-2 019 444,4	-3 538 254,4	-2 162 528,2	-2 592 926,4	-430 398,2

b) příjmy

v tis. Kč

Třída	Příjmy	RS 2011	RS 2012	RS 2013	RS 2014	RS 2015	RS 2016	RS 2016-2015
1	Daňové	1 478 476,5	1 385 828,9	1 185 889,0	1 201 293,6	1 272 581,8	1 298 073,5	25 491,7
2	Nedaňové	191 509,6	196 704,3	242 022,7	197 605,4	154 223,2	131 482,9	-22 740,3
3	Kapitálové	4 356,0	13 080,0	3 861,0	19 172,0	4 215,0	14 412,4	10 197,4
4	Přijaté transfery	8 449 251,7	8 575 424,2	9 348 607,5	9 628 593,5	9 371 323,8	9 004 334,8	-366 989,0
	z toho: neinv. ze stát. rozpočtu	828 481,0	836 404,0	682 377,0	685 189,0	683 222,0	698 872,0	15 650,0
	neinv. od vl. HMP	3 534 916,0	3 454 549,0	3 303 744,0	3 403 842,2	3 550 152,2	4 075 240,7	525 088,5
	neinv. z jiného kraje	4 412,0	3 421,0	0,0	0,0	800,0	800,0	0,0
	převody z hosp. činnosti	4 081 442,7	4 281 050,2	5 362 486,5	5 539 562,3	5 136 569,6	4 228 842,1	-907 727,5
	ostatní transfery	0,0	0,0	0,0	0,0	580,0	580,0	0,0
	Příjmy celkem	10 123 593,8	10 171 037,4	10 780 380,2	11 046 664,5	10 802 343,8	10 448 303,6	-354 040,2

c) výdaje

v tis. Kč

Výdaje	RS 2011	RS 2012	RS 2013	RS 2014	RS 2015	RS 2016	RS 2016-2015
Běžné	7 703 933,9	7 591 224,0	7 563 170,4	7 861 212,5	7 849 963,4	7 911 112,4	61 149,0
Kapitálové	4 274 334,4	4 263 259,4	5 236 654,2	6 723 706,4	5 114 908,6	5 130 117,6	15 209,0
Výdaje celkem	11 978 268,3	11 854 483,4	12 799 824,6	14 584 918,9	12 964 872,0	13 041 230,0	76 358,0

Přehled výdajů městských částí v RS na rok 2011 až 2016 (v členění dle jednotlivých kapitol)

v tis Kč

Kapitola	Běžné výdaje						
	RS 2011	RS 2012	RS 2013	RS 2014	RS 2015	RS 2016	RS 2016-2015
01	81 217,80	75 921,20	70 684,30	58 585,20	59 106,00	64 756,70	5 650,70
02	942 063,30	933 211,90	911 991,80	895 922,40	902 876,20	873 781,90	-29 094,30
03	285 323,60	233 559,10	298 306,50	371 817,10	262 932,40	246 855,90	-16 076,50
04	1 691 803,00	1 685 516,80	1 695 807,00	1 793 579,80	1 859 174,30	1 839 856,80	-19 317,50
05	596 284,20	556 698,20	551 226,70	621 085,70	646 368,90	668 087,40	21 718,50
06	387 118,00	383 231,80	390 565,30	360 913,30	339 786,10	354 582,10	14 796,00
07	32 086,80	39 369,00	33 422,90	35 866,80	46 082,70	43 594,30	-2 488,40
08	76 695,60	65 653,10	77 859,20	91 969,40	99 493,00	104 752,70	5 259,70
09	3 430 505,60	3 398 742,80	3 363 063,80	3 403 195,40	3 411 958,70	3 444 553,00	32 594,30
10	180 836,00	219 320,10	170 242,90	228 277,40	222 185,10	270 291,60	48 106,50
Celkem	7 703 933,90	7 591 224,00	7 563 170,40	7 861 212,50	7 849 963,40	7 911 112,40	61 149,00

v tis. Kč

Kapitola	Kapitálové výdaje						
	RS 2011	RS 2012	RS 2013	RS 2014	RS 2015	RS 2016	RS 2016-2015
01	273 445,40	252 965,00	327 264,00	1 047 725,90	681 191,80	620 973,80	-60 218,00
02	459 319,90	493 089,20	528 575,00	531 545,80	388 440,70	350 757,10	-37 683,60
03	83 204,00	106 048,10	212 099,60	358 801,40	152 781,70	194 386,30	41 604,60
04	1 286 859,10	1 116 810,50	1 753 267,50	1 881 104,60	1 535 118,60	1 471 782,80	-63 335,80
05	736 596,90	468 217,90	431 618,00	429 629,60	365 517,00	267 317,10	-98 199,90
06	101 772,60	232 476,70	186 177,60	232 188,40	89 969,50	77 339,50	-12 630,00
07	59 437,00	47 662,00	43 570,00	179 327,00	91 800,00	81 940,90	-9 859,10
08	872 598,90	829 578,20	929 298,00	1 458 237,80	1 362 000,20	1 589 394,40	227 394,20
09	197 137,60	467 879,40	522 588,80	442 878,90	191 722,50	395 426,00	203 703,50
10	203 963,00	248 532,40	302 195,70	162 267,00	256 366,60	80 799,70	-175 566,90
Celkem	4 274 334,40	4 263 259,40	5 236 654,20	6 723 706,40	5 114 908,60	5 130 117,60	15 209,00

IV. Rozpočtový výhled hlavního města Prahy do roku 2021

Rozpočtový výhled hlavního města Prahy zahrnuje rozpočtový výhled vlastního hlavního města Prahy a rozpočtové výhledy 57 městských částí hlavního města Prahy. Všechny byly sestaveny v souladu se zákonem č. 250/2000 Sb., o rozpočtových pravidlech územních rozpočtů, ve znění pozdějších předpisů. Zákon nestanovuje rozsah a formu rozpočtového výhledu. Podrobnost členění rozpočtového výhledu zákon neupravuje, dává možnost zvolit míru jeho podrobnosti samostatně. Je možno konstatovat, že rozpočtový výhled obsahuje základní souhrnné ukazatele, kterými jsou podle vyhlášky MF č. 323/2002 Sb., o rozpočtové skladbě, ve znění pozdějších předpisů, třídy položek. Kromě příjmů a výdajů obsahuje rozpočtový výhled i údaje o dlouhodobých závazcích a pohledávkách. Rozpočtový výhled hlavního města Prahy je očištěn o konsolidační položky, protože od 1. 1. 2015 došlo ke změně metodiky převodu finančních prostředků mezi vlastním hlavním městem Prahou a městskými částmi hlavního města Prahy.

Rozpočtový výhled vlastního hlavního města Prahy do roku 2021 vychází z rozpočtu vlastního hlavního města Prahy na rok 2016 upraveného v oblasti příjmů a výdajů o přepokládané úpravy rozpočtu v průběhu roku 2016 zejména v oblasti transferů ze státního rozpočtu a také se odvíjí od skutečného plnění v roce 2015, které bylo ve skutečné výši roku 2015 do této verze zapracováno.

Hlavním hlediskem rozpočtového výhledu vlastního hlavního města Prahy byl objem celkových rozpočtových příjmů, ze kterého se odvíjí výše běžných a kapitálových výdajů a možnost zajištění splátek závazků vlastního hlavního města Prahy v budoucích letech. Úhrady dlouhodobých finančních závazků v rámci „Rozpočtového výhledu vlastního hlavního města Prahy do roku 2021“ vycházejí ze sjednaných splátkových plánů vlastního hlavního města Prahy, úhrady dlouhodobých finančních závazků po celou dobu jejich trvání jsou zapracovány v dluhové službě hlavního města Prahy. Se zapojením cizích zdrojů nebo úspor hospodaření z minulých let se v rozpočtovém výhledu vlastního hlavního města neuvažuje.

Rozpočtový výhled vlastního hlavního města Prahy je zveřejněn na webových stránkách města www.praha.eu jako příloha č. 4 k usnesení schváleného rozpočtu na rok 2016.

Schválené rozpočtové výhledy městských částí hl. m. Prahy byly sestaveny v souladu s ustanoveními zákona č. 250/2000 Sb., o rozpočtových pravidlech územních rozpočtů a vychází ze zásad pro sestavení rozpočtového výhledu městských částí hl. m. Prahy na rok 2017 – 2021, které byly odsouhlaseny usnesením Rady hl. m. Prahy č. 1334 ze dne 9. 6. 2015.

Rozpočtové výhledy městských částí byly schváleny v oblasti příjmů, výdajů a dluhové služby.

V oblasti příjmů u daňových příjmů městské části při sestavování rozpočtových výhledů zohlednily především legislativní úpravy, u příjmů nedaňových, kapitálových a transferů vycházely z kvalifikovaného odhadu. U nedaňových příjmů byla vzata jako výchozí dosažená skutečnost předchozího roku s přihlédnutím k očekávanému plnění ve stávajícím roce. S kapitálovými příjmy uvažují městské části v rozpočtových výhledech pouze ojedinele. V přijatých transferech jsou zahrnuty finanční vztahy z rozpočtu hl. m. Prahy, příspěvky na

výkon státní správy ze státního rozpočtu, očekávané převody z vlastních fondů hospodářské (podnikatelské) činnosti a transfery od městských částí hl. m. Prahy, kterými se podílejí na společných programech. Transfery ze státního rozpočtu v rámci souhrnného dotačního vztahu a finanční vztahy k městským částem poskytované z rozpočtu hlavního města Prahy zahrnuly městské části do rozpočtového výhledu v letech 2017 až 2021 většinou v obdobné výši, jaká byla schválena pro rok 2016.

V oblasti výdajů městské části vycházely z vývoje příjmové základny. Jak u běžných, tak především kapitálových výdajů je očekáván meziroční pokles.

Úhrady dlouhodobých finančních závazků v rámci rozpočtových výhledů městských částí zahrnují splátky dlouhodobých úvěrů, zápůjček a návratných finančních výpomocí.

*

Rozpočtové výhledy jednotlivých městských částí hl. m. Prahy jsou k dispozici na odboru rozpočtu MHMP nebo na příslušných městských částech hl. m. Prahy.

Hlavní město Praha
ZASTUPITELSTVO HLAVNÍHO MĚSTA PRAHY

U S N E S E N Í

Zastupitelstva hlavního města Prahy

číslo
ze dne

k rozpočtu hlavního města Prahy na rok 2016 a rozpočtového výhledu hlavního města Prahy do roku 2021

Zastupitelstvo hlavního města Prahy

I. k o n s t a t u j e , ž e

bylo schváleno 58 dílčích rozpočtů na rok 2016 a rozpočtových výhledů do roku 2021, z toho rozpočet vlastního hlavního města Prahy byl schválen Zastupitelstvem hl. m. Prahy a 57 dílčích rozpočtů městských částí hl. m. Prahy bylo schváleno Zastupitelstvy městských částí. Bilance dílčích schválených rozpočtů městských částí hl. m. Prahy je uvedena v příloze č. 1 tohoto usnesení. Rozpočet hl. m. Prahy jako celku je konsolidovaný součet 58 dílčích rozpočtů

II. s c h v a l u j e

1. rozpočet hlavního města Prahy dle přílohy č. 2 tohoto usnesení
 - s objemem příjmů ve výši 50 086 983,20 tis. Kč
 - s objemem výdajů ve výši 66 997 654,90 tis. Kč
 - se schodkem ve výši 16 910 371,70 tis. Kčkterý je kryt třídou 8 - financování
2. rozpočtový výhled hlavního města Prahy do roku 2021 dle přílohy č. 3 tohoto usnesení

Předkladatel: Rada HMP
Tisk: Z-4457
Provede:
Na vědomí: odborům MHMP