

Zpráva o plnění rozpočtu hl. m. Prahy za rok 2020

DŮVODOVÁ ZPRÁVA ČÁST I.

(Hlavní město Praha celkem)

Seznam použitých zkratek:

EHP	Evropský hospodářský prostor
EHP/Norska	Finanční mechanismus EHP Norsko
FRR	Fond rezerv a rozvoje
FÚ	Finanční úřad
FS EU	Fond solidarity Evropské unie
FV	Finanční vypořádání
HZS	Hasičský záchranný sbor
MČ	Městské části hlavního města Prahy
MF	Ministerstvo financí
MK	Ministerstvo kultury
MMR	Ministerstvo pro místní rozvoj
MPSV	Ministerstvo práce a sociálních věcí
MŠMT	Ministerstvo školství, mládeže a tělovýchovy
MV	Ministerstvo vnitra
MZ	Ministerstvo zemědělství
MZdr	Ministerstvo zdravotnictví
MŽP	Ministerstvo životního prostředí
SFDI	Státní fond dopravní infrastruktury
SFRB	Státní fond rozvoje bydlení
SFŽP	Státní fond životního prostředí
OPVVV	Operační program Výzkum, věda a vzdělávání
OPPPR	Operační program Praha – pól růstu
ORJ	Organizační jednotka (kapitola)
PID	Pražská integrovaná doprava
PIS	Pražská informační služba – Prague City Tourism
PO	Příspěvkové organizace
RHMP	Rada hl. m. Prahy
RMČ	Rada městské části hl. m. Prahy
RS	Rozpočet schválený
RU	Rozpočet upravený
SR	Státní rozpočet
ZHMP	Zastupitelstvo hl. m. Prahy
ZMČ	Zastupitelstvo městské části hl. m. Prahy

Vysvětlivky:

kapitola 01	- Rozvoj obce
kapitola 02	- Městská infrastruktura
kapitola 03	- Doprava
kapitola 04	- Školství, mládež a sport
kapitola 05	- Zdravotnictví a sociální oblast
kapitola 06	- Kultura a cestovní ruch
kapitola 07	- Bezpečnost
kapitola 08	- Hospodářství
kapitola 09	- Vnitřní správa
kapitola 10	- Pokladní správa

I. Hlavní město Praha celkem

1. Úvod	1
2. Příjmy	6
3. Výdaje	10
4. Financování	16
5. Vybrané ekonomické údaje	
5.1. - Finanční vypořádání se státním rozpočtem	17
5.2. - Účelové prostředky státního rozpočtu poskytnuté hl. m. Praze v roce 2020	25
6. Tabulkové přílohy	
6.1. - Bilance příjmů a výdajů rozpočtu k 31. 12. 2020 za hl. m. Prahu celkem	
6.2. - Rozbor příjmů, výdajů a financování podle rozpočtových kapitol za hl. m. Prahu celkem	

I. Hlavní město Praha jako celek

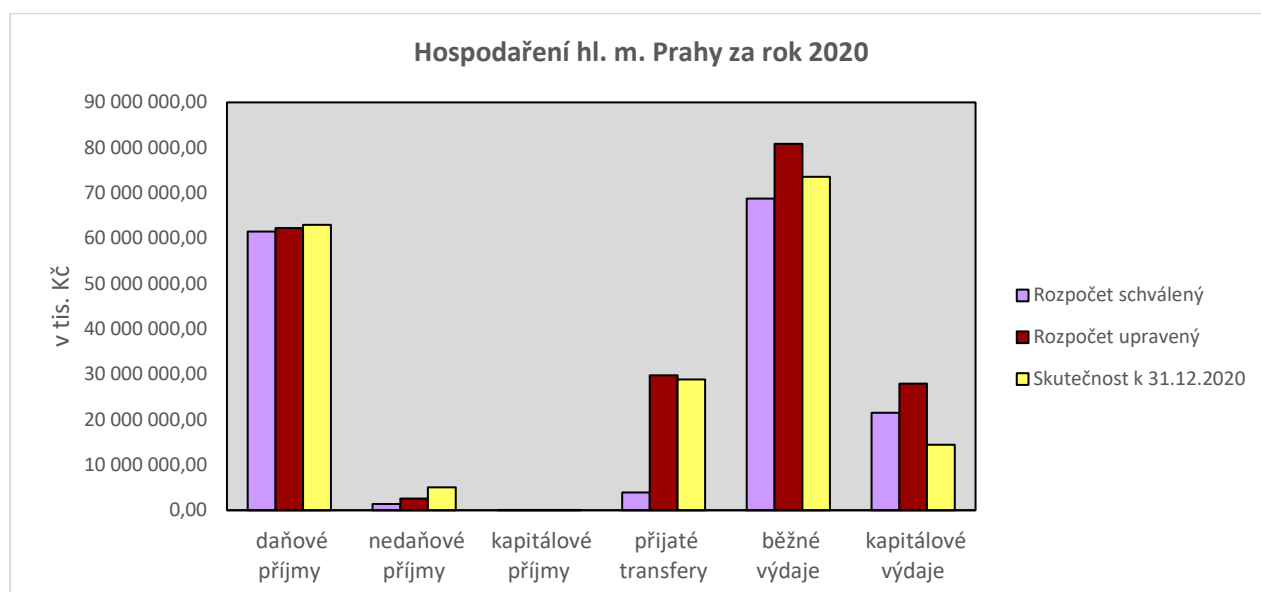
1. Úvod

Hospodaření hlavního města Prahy jako celku (obce i kraje současně) skončilo k 31. 12. 2020 přebytkem ve výši 8 906 469,50 tis. Kč. Výsledek hospodaření hlavního města Prahy byl ovlivněn plněním příjmů do výše 96 941 214,94 tis. Kč, což představuje 102,35 % rozpočtu upraveného (RU), a celkových výdajů, které byly ve sledovaném období plněny do výše 88 034 745,44 tis. Kč, což odpovídalo 80,92 % RU (běžné výdaje byly plněny do výše 73 582 185,79 tis. Kč, tj. na 90,98 % RU a kapitálové výdaje do výše 14 452 559,64 tis. Kč, tj. na 51,76 % RU).

Přehled o celkovém hospodaření hlavního města Prahy jako celku dle základních ukazatelů je uveden v následující tabulce v tis. Kč:

v tis. Kč

	RS	RU	Skutečnost k 31.12.2020	% plnění k RU	Skutečnost k 31.12.2019	Skutečnost k 31.12.2018
Příjmy:	66 812 465,30	94 716 776,50	96 941 214,94	102,35	95 351 712,45	88 642 647,81
<i>z toho :daňové</i>	61 470 905,80	62 303 256,00	62 991 552,13	101,10	66 410 201,53	61 037 656,73
<i>nedaňové</i>	1 414 734,20	2 577 877,00	5 054 371,81	196,07	4 180 719,16	3 936 199,20
<i>kapitálové</i>	13 927,00	58 672,00	61 462,20	104,76	36 367,75	44 818,48
<i>přijaté transfery:</i>	3 912 898,30	29 776 971,50	28 833 828,80	96,83	24 724 424,01	23 623 973,40
- transfery ze st.rozp.	1 140 915,00	26 049 020,90	26 049 019,98	100,00	21 941 176,47	18 414 528,31
- transfery od obcí	1 040,00	1 888,50	1 941,94	102,83	1 339,56	1 361,16
- přev. z vl.f. hosp.čin.	2 770 943,30	3 721 693,10	2 778 498,16	74,66	2 775 697,20	5 203 416,68
- ze stát.fin.aktiv						
- ze zahraničí		4 369,00	4 368,72	99,99	6 210,78	4 667,25
Výdaje:	90 298 466,50	108 797 804,10	88 034 745,43	80,92	80 684 954,15	81 981 857,91
<i>z toho : běžné</i>	68 793 147,90	80 873 968,30	73 582 185,79	90,98	67 558 303,11	64 557 695,53
<i>kapitálové</i>	21 505 318,60	27 923 835,80	14 452 559,64	51,76	13 126 651,04	17 424 162,38
Rozdíl příjmů a výdajů	-23 486 001,20	-14 081 027,60	8 906 469,51		14 666 758,30	6 660 789,90



Přebytek hospodaření hl. m. Prahy (rozdíl příjmů a výdajů ve skutečnosti) je za rok 2020 ve výši 8 906 469,50 tis. Kč. Celkové příjmy byly plněny na 102,35 % RU, tj. přijato o 2 244 438,44 tis. Kč více než bylo plánováno. Z toho připadá např. 688 296,13 tis. Kč na inkaso daňových příjmů, zejména inkaso daně z přidané hodnoty, daně z příjmů fyzických osob a daně z příjmů právnických osob, dále 2 476 494,81 tis. Kč na nedaňové příjmy (zejména příjmy z úroků a realizace finančního majetku). Přijaté transfery byly plněny pouze na 96,83 % RU, tj. o 943 142,70 tis. Kč méně než bylo plánováno. Celkové výdaje byly plněny pouze na 80,92 % RU, tedy o 20 763 058,67 tis. Kč méně než bylo plánováno. Z toho běžné výdaje byly plněny na 90,98 % RU (o 7 291 782,51 tis. Kč méně) a kapitálové výdaje byly plněny pouze na 51,76 % RU (o 13 471 276,16 tis. Kč méně).

Rozpočet hlavního města Prahy na rok 2020 a střednědobý výhled rozpočtu hlavního města Prahy do roku 2025 byl schválen ZHMP usnesením č. 18/72 ze dne 2. 7. 2020

s objemem příjmů ve výši	66 812 465,30 tis. Kč
s objemem výdajů ve výši	90 298 466,50 tis. Kč
se schodkem ve výši	23 486 001,20 tis. Kč

Bylo schváleno 58 dílčích rozpočtů a střednědobých výhledů do roku 2025, z toho 57 dílčích rozpočtů městských částí hl. m. Prahy na rok 2020 a rozpočtových výhledů do roku 2025 bylo schváleno Zastupitelstvy městských částí a rozpočet vlastního hlavního města Prahy na rok 2020 a střednědobý výhled do roku 2025 byl schválen Zastupitelstvem hl. m. Prahy.

Dílčí rozpočty hlavního města Prahy byly zpracovány ve vazbě na zákon č. 131/2000 Sb., o hlavním městě Praze, ve znění pozdějších předpisů, zákon č. 250/2000 Sb., o rozpočtových pravidlech územních rozpočtů, ve znění pozdějších předpisů, vyhlášku č. 323/2002 Sb., o rozpočtové skladbě, ve znění pozdějších předpisů a zákon č. 355/2019 Sb., o státním rozpočtu České republiky na rok 2020.

Transfery poskytnuté ze státního rozpočtu a státních fondů městským částem hlavního města Prahy navyšují příjmy vlastního hlavního města Prahy. Poskytnutí těchto finančních prostředků příslušným městským částem hlavního města Prahy se děje prostřednictvím výdajové položky 5347 (převody mezi hlavním městem Prahou městskými částmi – běžné výdaje) a položky 6363 (kapitálové výdaje). Příjmy od městských částí se realizují pomocí příjmové položky 4137 (převody mezi vlastním hl. m. Prahou a městskými částmi – příjmy). Obě tyto položky patří mezi položky konsolidační, které se na úrovni hlavního města Prahy jako celku eliminují, z tohoto důvodu rozpočet hlavního města Prahy jako celku není prostý součet 58 dílčích rozpočtů.

Příjmy byly schváleny ve výši 66 812 465,30 tis. Kč, upraveny k 31. 12. 2020 o 27 904 311,20 tis. Kč na 94 716 776,50 tis. Kč a plněny do výše 96 941 214,94 tis. Kč, to znamená na 102,35 % RU. Příjmy byly v roce 2020 ovlivněny opatřeními vlády zaváděnými k omezení šíření nemoci COVID-19 a souvisejícími opatřeními na jejich zmírnění v oblasti daňových příjmů, propadem ekonomiky, doprovázené poklesem zaměstnanosti, nižší dynamikou objemu mezd a platů.

Daňové příjmy tvořily ve skutečnosti 64,98 % veškerých příjmů hlavního města Prahy.

Schválený rozpočet	61 470 905,80	tis. Kč
Upravený rozpočet	62 303 256,00	tis. Kč
Skutečnost	62 991 552,13	tis. Kč

Výběr daní v roce 2020 byl oproti roku 2019 nižší o 3 418 649,41 tis. Kč. Objemově největší je daň z přidané hodnoty v celkové výši 30 092 707,05 tis. Kč (o 71 383,59 tis. Kč méně než v r. 2019). Dalším významným daňovým příjmem je daň z příjmů fyzických osob ve výši 16 801 708,56 tis. (o 917 094,08 tis. Kč méně než v r. 2019). Třetím nejvýznamnějším daňovým příjmem je daň z příjmů právnických osob ve výši 12 182 141,05 tis. Kč (propad o 2 698 570,44 tis. Kč).

Nedaňové příjmy tvořily pouze 5,21 % z celkového objemu skutečných příjmů hlavního města Prahy.

Schválený rozpočet	1 414 734,20	tis. Kč
Upravený rozpočet	2 577 877,00	tis. Kč
Skutečnost	5 054 371,81	tis. Kč

Jedním z objemově největších, a tudíž rozhodujícím druhem nedaňových příjmů, jsou příjmy z úroků a realizace finančního majetku ve výši 2 650 146,40 tis. Kč.

Druhým objemově důležitým příjmem jsou přijaté vratky z finančního vypořádání předchozích let ve výši 1 052 651,73 tis. Kč. Jedná se zejména o vrácené finanční prostředky v rámci vypořádání státní dotace škol a školských zařízení HMP, MČ a soukromých škol s MŠMT, nevyčerpané prostředky příspěvkových organizací z roku 2019 či vrácené nevyčerpané prostředky poskytnuté v roce 2019 z rozpočtu hl. m. Prahy na jednotlivé grantové tituly.

V nedaňových příjmech jsou dále zařazeny mj. ty příjmy, které jsou spojeny s určitým sankčním postihem. Do rozpočtu hl. m. Prahy jsou převáděny celními úřady a Českou inspekcí životního prostředí, Městskou policií hl. m. Prahy a odbory MHMP.

Příjmy kapitálové ve skutečnosti představují pouze nepatrnou část z celkových příjmů hl. m. Prahy. Jedná se především o příjmy z prodeje dlouhodobého majetku a o dary od různých subjektů na financování investičních akcí pro městské části hl. m. Dynamika darů se nedá předem určit.

Přijaté transfery

Od roku 2015 se převody dotací mezi hlavním městem Prahou a jeho městskými částmi na jejich činnost (§3 odst. 1 zákona č. 131/2000 Sb., o hlavním městě Praze, ve znění pozdějších předpisů) zařazují na výdajovou položku 5347 a jsou tak součástí běžných výdajů hl. m. Prahy.

Přijaté transfery jsou druhým nejdůležitějším zdrojem příjmů hl. m. Prahy po příjmech daňových, včetně převodů z vlastních fondů hospodářské (podnikatelské) činnosti. Tvořily 29,74 % z celkového objemu skutečných příjmů hlavního města Prahy.

Schválený rozpočet	3 912 898,30	tis. Kč
Upravený rozpočet	29 776 971,50	tis. Kč
Skutečnost	28 833 828,79	tis. Kč

Jedná se především o přijaté transfery ze státního rozpočtu a státních fondů ve výši 26 049 019,98 tis. Kč, z toho neinvestiční transfery tvoří finanční prostředky ve výši 25 544 280,67 tis. Kč a investiční transfery ve výši 504 739,31 tis. Kč. U neinvestičních transferů je patrný trvalý trend růstu.

Dále se jednalo o posílení rozpočtu o prostředky převedené z vlastních fondů hospodářské (podnikatelské) činnosti ve výši 2 778 498,16 tis. Kč. Jedná se převážně o nájemné z bytových a nebytových prostor v bytových objektech, pronájem pozemků, z prodeje nemovitostí či o vyúčtování zón placeného stání.

Nejvyšší částku v rámci upraveného rozpočtu představuje jako každoročně přijatý transfer z MŠMT na úhradu výdajů na vzdělání – 16 710 598,10 tis. Kč a 2 285 443,92 tis. Kč pro soukromé školy. Ministerstvo práce a sociálních věcí poskytlo např. 1 421 870,87 tis. Kč na neinvestiční nedávkové transfery na podporu rodiny.

Výdaje na rok 2020 byly schváleny ve výši 90 298 466,50 tis. Kč a upraveny během sledovaného období o 18 499 337,60 tis. Kč na 108 797 804,10 tis. Kč. Čerpání celkových výdajů ve výši 88 034 745,44 tis. Kč odpovídá 80,92 % RU. Z toho připadá na běžné výdaje částka ve výši 73 582 185,79 tis. Kč (plnění na 90,98 % RU) a na kapitálové výdaje částka ve výši 14 452 559,64 Kč (plnění na 51,76 % RU). Nejvyššího čerpání k rozpočtu upravenému ve sledovaném období roku 2020 dosahují běžné výdaje v oblasti dopravy (98,16 % RU) a školství (96,01 % RU) a kapitálové v kap. 02 – Městská infrastruktura (70,03 % RU).

Běžné výdaje tvořily 83,58 % celkových výdajů města.

Schválený rozpočet	68 793 147,90	tis. Kč
Upravený rozpočet	80 873 968,30	tis. Kč
Skutečnost	73 582 185,79	tis. Kč

Běžné výdaje ve skutečnosti mají vzestupnou tendenci, od 48 244 643,52 tis. Kč v roce 2015 po 73 582 185,79 tis. Kč v roce 2020 (s plněním na 90,98 % RU).

Kapitálové výdaje tvořily 16,42 % celkových výdajů města.

Schválený rozpočet	21 505 318,60	tis. Kč
Upravený rozpočet	27 923 835,80	tis. Kč
Skutečnost	14 452 559,64	tis. Kč

Toto relativně nízké čerpání prostředků na kapitálové výdaje bylo ovlivněno opatřeními spojenými s bojem proti šíření onemocnění COVID-19 a dále mimo jiné přísnějšími i upravenými pravidly zadávání veřejných zakázek, které může být o několik měsíců časově náročnější, než bylo v hlubší minulosti obvyklé.

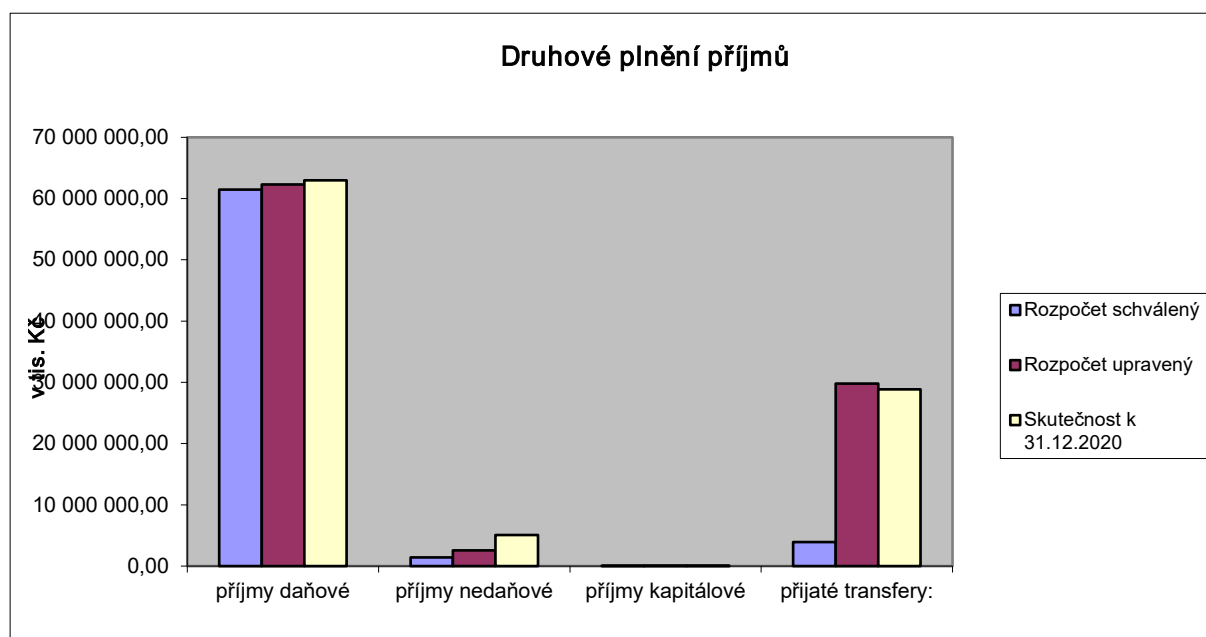
Třída 8 – financování, zde se promítá přebytek hospodaření hlavního města Prahy jako celku ve výši 8 906 469,50 tis. Kč, což znamená navýšení finančních zdrojů hlavního města Prahy. Ve třídě 8 – financování je zachycen proces splácení závazků v celkové výši 766 423,21 tis. Kč.

2. Příjmy

Příjmy hlavního města Prahy jako celku v upraveném rozpočtu k 31. 12. 2020 byly rozpočtovány ve výši 94 716 776,50 tis. Kč, plněny do výše 96 941 214,94 tis. Kč, tj. na 102,35 % RU. Plnění jednotlivých příjmů je uvedeno v následující tabulce a grafu:

v tis. Kč

Druh příjmů	Rozpočet schválený	Rozpočet upravený	Skutečnost k 31.12.2020	% plnění RU	Skutečnost k 31.12.2019	Skutečnost k 31.12.2018
příjmy daňové	61 470 905,80	62 303 256,00	62 991 552,13	101,10	66 410 201,53	61 037 656,73
příjmy nedaňové	1 414 734,20	2 577 877,00	5 054 371,81	196,07	4 180 719,16	3 936 199,20
příjmy kapitálové	13 927,00	58 672,00	61 462,20	104,76	36 367,75	44 818,48
přijaté transfery:	3 912 898,30	29 776 971,50	28 833 828,80	96,83	24 724 424,01	23 623 973,40
-ze st. rozpočtu	1 140 915,00	26 049 020,90	26 049 019,98	100,00	21 941 176,47	18 414 528,31
- od obcí	1 040,00	1 888,50	1 941,94	102,83	1 339,56	1 361,16
- přev. z vl.fon. h.čin.	2 770 943,30	3 721 693,10	2 778 498,16	74,66	2 775 697,20	5 203 416,68
- ze stát. fin. aktiv						
- ze zahraničí		4 369,00	4 368,72	99,99	6 210,78	4 667,25
Celkem	66 812 465,30	94 716 776,50	96 941 214,94	102,35	95 351 712,45	88 642 647,81



Významnými příjmy hlavního města Prahy jako celku jsou příjmy daňové, které jsou převáděny finančními úřady a od roku 2002 děleny na daňové příjmy kraje a daňové příjmy obce. Daňové příjmy převáděné finančními úřady hlavního města Prahy jako kraje dosáhly k 31. 12. 2020 výše 2 302 117,98 tis. Kč, což odpovídá 110,68 % RU, tj. o 222 117,98 tis. Kč více než bylo plánováno. Daňové příjmy hlavního města Prahy jako obce dosáhly výše 56 941 706,97 tis. Kč (plnění na 100,49 % RU, více o 280 304,07 tis. Kč více než bylo plánováno). Daňové příjmy hlavního města Prahy jako celku, které nebyly převáděny finančními úřady, dosáhly výše 3 747 727,18 tis. Kč (105,22 % RU, přijato o 185 874,08 tis. Kč více než bylo plánováno).

Dalším významným zdrojem příjmů hlavního města Prahy jako celku jsou přijaté transfery ve výši 28 833 828,79 tis. Kč, což odpovídá plnění na 96,83 % RU. Tvoří 29,74 % z celkového objemu skutečných příjmů hlavního města Prahy jako celku. Jedná se především o přijaté

transfery ze státního rozpočtu a státních fondů (26 049 019,98 tis. Kč) a převody z vlastních fondů hospodářské (podnikatelské) činnosti (2 778 498,16 tis. Kč).

Daňové příjmy

v tis. Kč

Příjmy daňové	RS	RU	Skutečnost k 31.12.2020	% plnění k RU	Skutečnost k 31.12.2019	Skutečnost k 31.12.2018
Daně z příjmů fyzických osob	16 560 000,00	16 560 000,00	16 801 708,56	101,46	17 718 802,64	15 588 961,86
Daně z příjmů práv. osob	12 470 000,00	13 273 273,80	12 182 141,05	91,78	14 880 711,49	13 307 404,19
Daň z přidané hodnoty	28 800 000,00	28 800 000,00	30 092 707,05	104,49	30 164 090,64	28 627 073,16
Popl.a odvody v obl. život.prostř.	690 005,50	690 005,50	955 889,63	138,53	731 165,20	729 228,09
Místní popl.z vybr.čin. a služeb	667 887,60	651 829,00	388 340,77	59,58	798 045,84	741 754,78
Ost.odvody z vybr.čin. a služeb	1 907,50	1 931,50	2 910,66	150,69	1 753,00	2 383,77
Správní poplatky	473 276,00	465 279,30	382 420,48	82,19	486 251,13	496 718,05
Daně, popl.v obl. hazardních her	500 000,00	549 534,00	814 891,84	148,29	769 527,15	690 320,62
Daně z majetku	1 307 829,20	1 311 402,90	1 370 542,09	104,51	859 854,45	853 812,21
celkem	61 470 905,80	62 303 256,00	62 991 552,13	101,10	66 410 201,54	61 037 656,73

Příjmy daňové hlavního města Prahy jako celku dosáhly ve skutečnosti k 31. 12. 2020 výše 62 991 552,13 tis. Kč s plněním na 101,10 % RU. Na celkovém plnění daňových příjmů se největším objemem podílí daň z přidané hodnoty v celkové výši 30 092 707,05 tis. Kč, což činí 47,77 % z celkových daňových příjmů. Plnění odpovídá 104,49 % RU (více o 1 292 707,05 tis. Kč než bylo plánováno). V porovnání s předchozím rokem pak bylo této daně vybráno o 71 383,59 tis. Kč méně. Dalším významným daňovým příjmem jsou daně z příjmů fyzických osob ve výši 16 801 708,56 tis. Kč a s plněním na 101,46 % RU (o 241 708,56 tis. Kč více než bylo plánováno). Třetím důležitým daňovým příjmem jsou daně z příjmů právnických osob, které k 31. 12. 2020 dosáhly výše 12 182 141,05 tis. Kč s plněním na 91,78 % RU (méně o 1 091 132,75 tis. Kč).

Nedaňové příjmy

v tis. Kč

Příjmy nedaňové	RS	RU	Skutečnost k 31.12.2020	% plnění k RU	Skutečnost k 31.12.2019	Skutečnost k 31.12.2018
Příjmy z vlast. činnosti	13 629,30	145 206,60	197 156,91	135,78	199 917,59	186 161,34
Odvody přebyt.org.s přím. vztahem	55 294,60	185 177,70	166 094,67	89,69	138 279,83	123 080,39
Příjmy z pronájmu majetku	1 162,00	1 162,00	1 233,66	106,17	1 015,45	684,96
Příjmy z úroků a realizace.fin.maj.	731 104,00	853 815,30	2 650 146,40	310,39	2 116 188,94	1 457 266,63
Přijaté sankční platby	403 702,00	407 512,60	520 889,60	127,82	588 843,43	405 850,64
Přij. vratky transf. a ost.přij. z fin.vyp.	5 001,70	621 168,40	1 052 651,73	169,46	641 927,21	755 242,28
Přij. z prod. krát.a dlouhodobého maj.			11,00		90,56	31,90
Ostatní nedaňové příjmy	21 027,00	169 734,30	263 910,32	155,48	253 950,27	997 020,70
P. z využ.výhrad. práv k přír.zdroj.		1,00	0,94	94,00		
Přijaté splátky půjč. prostředků	183 813,60	194 099,10	202 276,57	104,21	240 505,88	10 860,36
celkem	1 414 734,20	2 577 877,00	5 054 371,80	196,07	4 180 719,16	3 936 199,20

Nedaňové příjmy hlavního města Prahy jako celku tvoří ve skutečnosti 5,21 % z celkového objemu skutečných příjmů. Tyto příjmy dosáhly k 31. 12. 2020 výše 5 054 371,81 tis. Kč a byly plněny na 196,07 % RU. Vyšší plnění bylo zejména důsledkem přijetí příjmů z úroků a realizace finančního majetku ve výši 2 650 146,40 tis. Kč (plnění na 310,39 % k RU).

Kapitálové příjmy

v tis. Kč

Kapitálové příjmy	RS	RU	Skutečnost k 31.12.2020	% plnění k RU	Skutečnost k 31.12.2019	Skutečnost k 31.12.2018
Přj. z prod.dlouhodob.maj.(kr.drob.)	232,00	490,00	188,00	38,37	574,04	5 042,75
Ostatní kapitálové příjmy	13 695,00	58 182,00	61 274,20	105,31	35 793,71	39 164,69
Příjmy z prodeje dlouh.fin.majetku						611,04
c e l k e m	13 927,00	58 672,00	61 462,20	104,76	36 367,75	44 818,48

Kapitálové příjmy ve skutečnosti se podílejí na celkových příjmech hlavního města Prahy jako celku 0,06 %. Jedná se především o ostatní kapitálové příjmy – např. investiční dary.

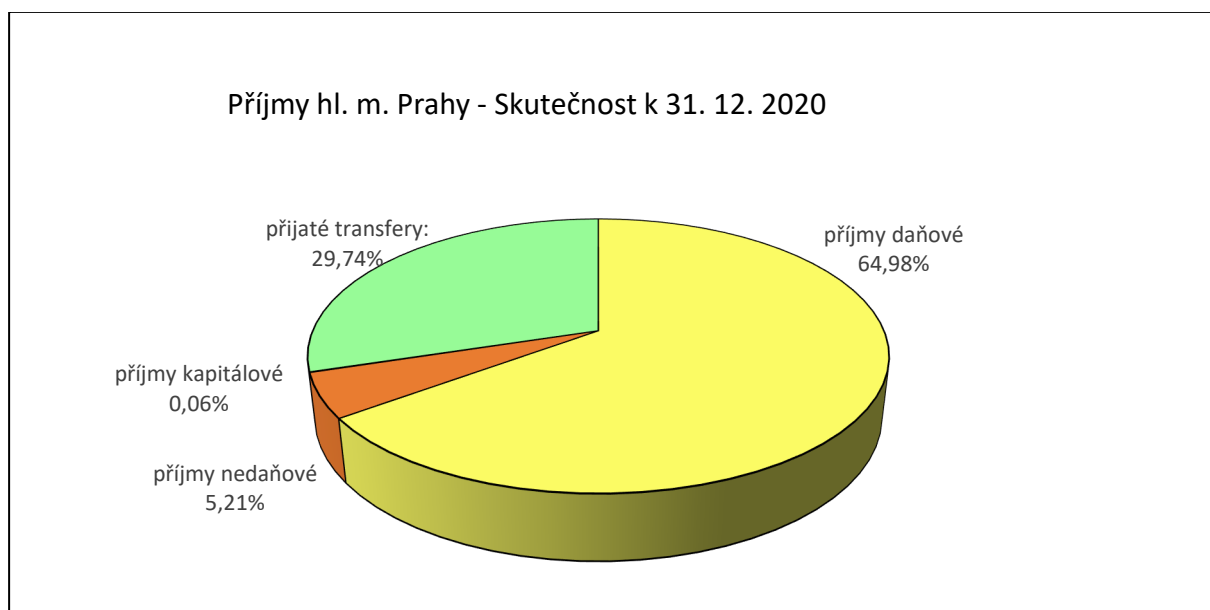
Přijaté transfery

v tis. Kč

Přijaté transfery	RS	RU	Skutečnost k 31.12.2020	% plnění k RU	Skutečnost k 31.12.2019	Skutečnost k 31.12.2018
Neinvest. transfery ze stát.rozp.	1 140 915,00	25 544 781,30	25 544 280,67	100,00	21 132 425,90	17 875 924,56
Neinvest. transfery od obcí	840,00	1 688,50	1 741,94	103,16	1 339,56	1 361,16
Přev. z vl.fondů hosp.(podnik.)čin.	2 770 943,30	3 721 693,10	2 778 498,16	74,66	2 775 697,20	5 203 416,68
Neinv.přijaté transf.ze zahraničí		4 369,00	4 368,72	99,99	6 210,78	4 667,25
Neinv.přijaté transf. ze st.fin.aktiv						
Invest. transfery ze stát.rozp.		504 239,60	504 739,31	100,10	808 750,57	538 603,75
Invest.transf. od veř.rozp.úz.úr.	200,00	200,00	200,00	100,00		
Invest.transfery ze zahraničí						
Invest.transfery ze st.fin. aktiv						
c e l k e m	3 912 898,30	29 776 971,50	28 833 828,80	96,83	24 724 424,01	23 623 973,40

Druhým nejdůležitějším zdrojem příjmů hlavního města Prahy jako celku po příjmech daňových jsou přijaté transfery včetně převodů z vlastních fondů hospodářské (podnikatelské) činnosti, které z metodického hlediska patří do této skupiny. Přijaté transfery k 31. 12. 2020 dosáhly výše 28 833 828,79 tis. Kč, což odpovídá plnění na 96,83 % RU. Na celkových příjmech ve skutečnosti se přijaté transfery podílejí 29,74 %. Největší objem z přijatých transferů tvoří neinvestiční transfery ze státního rozpočtu a státních fondů v celkové výši 25 544 280,67 tis. Kč (88,59 % z celkového objemu přijatých transferů). Rovněž svou roli hrají i převody z vlastních fondů hospodářské (podnikatelské) činnosti, které ve skutečnosti k 31. 12. 2020 dosáhly výše 2 778 498,16 tis. Kč s plněním na 74,66 % RU. Jedná se například o nájemné z bytových a nebytových prostor, pronájem a výkupy pozemků nebo o vyúčtování zón placeného stání. Nejvyšší částku v rámci upraveného rozpočtu pak tvoří přijatý transfer z MŠMT na úhradu výdajů na vzdělání (16 710 598,16 tis. Kč).

Graf zobrazuje podíl příjmů hl. m. Prahy podle druhů za r. 2020 ve skutečnosti:



Bližší údaje o poskytnutých transferech jsou uvedeny v bodě 5.2 této Důvodové zprávy.

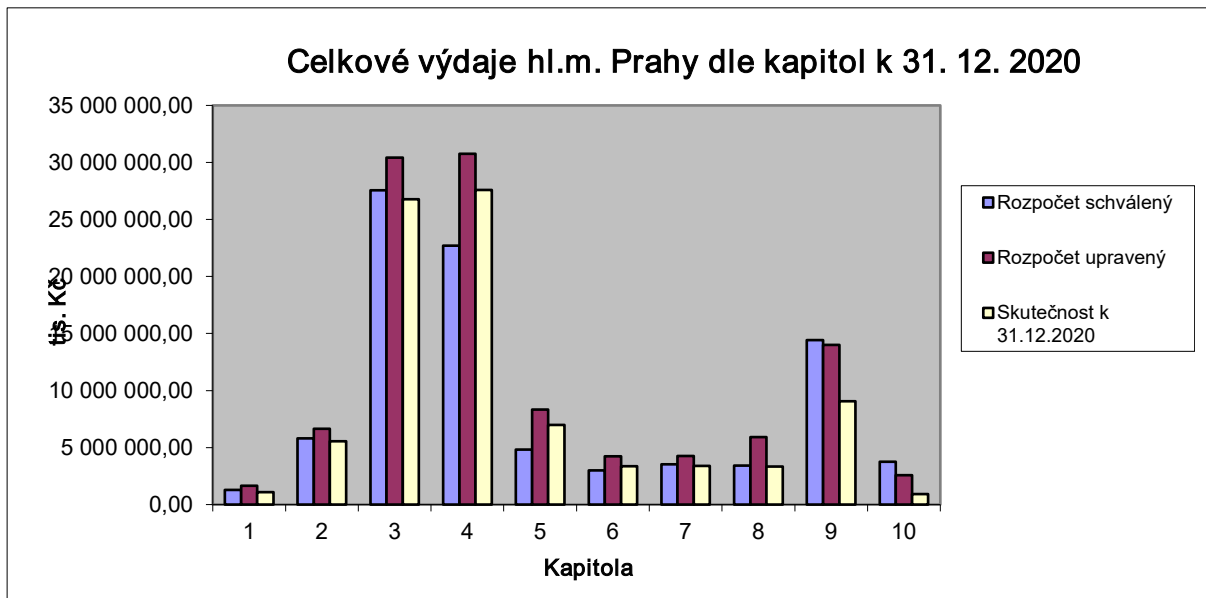
3. Výdaje

Výdaje hlavního města Prahy jako celku byly ve schváleném rozpočtu na rok 2020 rozpočtovány ve výši 90 298 466,50 tis. Kč a v průběhu roku 2020 navýšeny o 18 499 337,60 tis. Kč, z toho běžné výdaje byly navýšeny o 12 080 820,40 tis. Kč a výdaje kapitálové o 6 418 517,20 tis. Kč. Upravený rozpočet celkových výdajů hlavního města Prahy jako celku k 31. 12. 2020 činil 108 797 804,10 tis. Kč (běžných 80 873 968,30 tis. Kč a kapitálových 27 923 835,80 tis. Kč). Bližší specifikace navýšení rozpočtu výdajů hlavního města Prahy jako celku je uvedena v tabulce „Rozbor příjmů, výdajů a financování podle jednotlivých kapitol“ v části 6 Důvodové zprávy I. Zdrojem krytí tohoto celkového navýšení výdajů byly zejména transfery ze státního rozpočtu a státních fondů poskytnuté hlavnímu městu Praze prostřednictvím MF, rezortních ministerstev a státních fondů a finanční prostředky z úspory hospodaření minulých let.

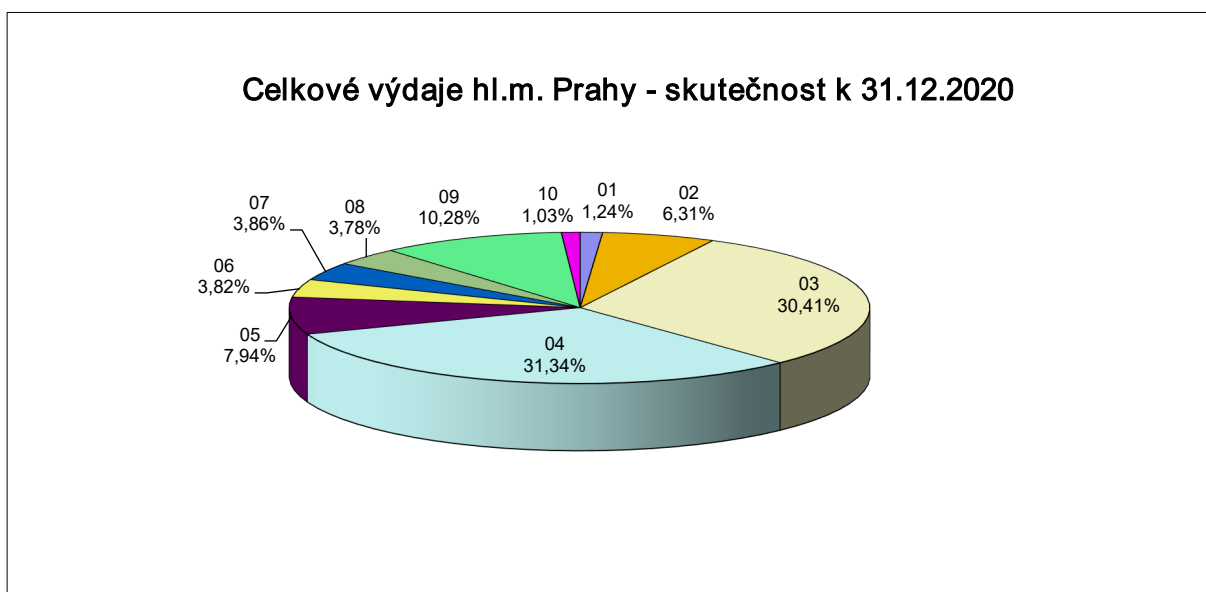
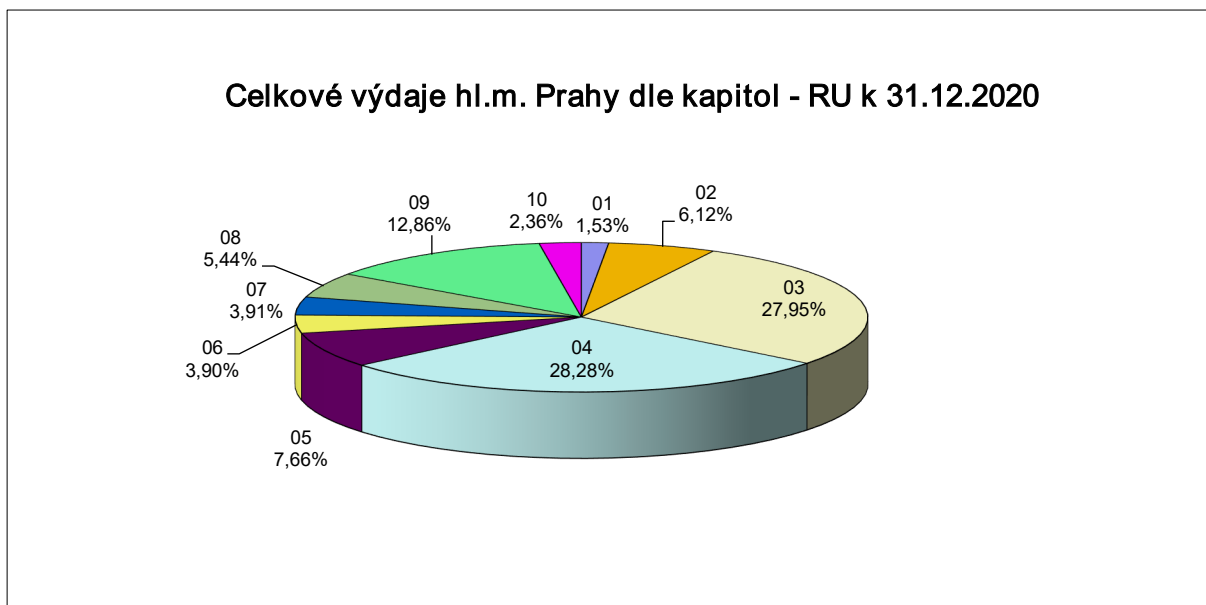
Skutečné čerpání celkových výdajů k 31. 12. 2020 dosáhlo výše 88 034 745,44 tis. Kč, což odpovídá plnění na 80,92 % RU. Následující tabulka udává přehled plnění celkových výdajů v jednotlivých kapitolách. Největší objem celkových výdajů je v kapitole 04 – Školství, mládež a sport (28,28 % z celkového objemu RU a 31,34 % z celkového objemu skutečných výdajů) a v kapitole 03 – Doprava (27,95 % z celkového objemu RU a 30,41 % z celkového objemu skutečných výdajů). Lze konstatovat, že i v minulých letech bylo nejvyššího čerpání celkových výdajů dosaženo ve stejných kapitolách. Naopak nejnižší čerpání celkových výdajů vykazuje kapitola 01 – Rozvoj obce (1,53 % z celkového objemu RU a 1,24 % z celkového objemu skutečných výdajů) a kapitola 10 – Pokladní správa (2,36 % z celkového objemu RU a 1,03 % z celkového objemu skutečných výdajů).

v tis. Kč

Kapitola (ORJ)	Rozpočet schválený	Rozpočet upravený	RU % z celku	Skutečnost k 31.12.2020	Skutečnost % z celku	% plnění RU	Skutečnost k 31.12.2019	Skutečnost k 31.12.2018
01	1 284 709,90	1 663 263,30	1,53	1 089 377,90	1,24	65,50	738 181,49	1 308 394,49
02	5 796 645,20	6 654 775,20	6,12	5 553 861,53	6,31	83,46	5 016 658,39	6 855 232,82
03	27 564 966,10	30 408 847,50	27,95	26 767 933,48	30,41	88,03	25 470 367,05	24 604 773,57
04	22 713 896,20	30 766 885,80	28,28	27 586 175,69	31,34	89,66	26 157 836,14	23 510 142,63
05	4 808 618,40	8 336 695,30	7,66	6 990 722,14	7,94	83,85	5 731 302,97	5 592 123,52
06	3 008 597,20	4 238 327,50	3,90	3 360 743,76	3,82	79,29	2 724 203,35	2 590 409,77
07	3 520 257,30	4 249 283,50	3,91	3 398 610,35	3,86	79,98	2 865 926,15	2 811 541,33
08	3 428 684,40	5 915 556,40	5,44	3 325 877,01	3,78	56,22	2 467 490,58	5 370 862,13
09	14 408 228,90	13 994 709,80	12,86	9 050 573,82	10,28	64,67	8 626 715,92	8 475 849,60
10	3 763 862,90	2 569 459,80	2,36	910 869,74	1,03	35,45	886 272,11	862 528,04
	90 298 466,50	108 797 804,10	100,00	88 034 745,42	100,00	80,92	80 684 954,15	81 981 857,90



Podíl jednotlivých kapitol na celkových výdajích v RU a ve skutečnosti k 31. 12. 2019 je zobrazen následujícími grafy:



Běžné výdaje

Rozpočet běžných výdajů, který byl schválen pro hlavní město Prahu jako celek na rok 2020 ve výši 68 793 147,90 tis. Kč, byl k 31. 12. 2020 navýšen o 12 080 820,40 tis. Kč, tj. na 80 873 968,30 tis. Kč. Ve sledovaném období byly běžné výdaje čerpány do výše 73 582 185,81 tis. Kč, tj. na 90,98 % RU. Z celkových výdajů hlavního města Prahy jako celku představuje tato částka 74,33 %.

Největšího objemu dosahují běžné výdaje hlavního města Prahy jako celku v kapitole 04 – Školství, mládež a sport (24 773 140,36 tis. Kč, plnění na 96,01 % RU) a v kapitole 03 – Doprava (22 309 118,67 tis. Kč, plnění na 98,16 % RU). Naopak nejnižší čerpání běžných výdajů vykazuje kapitola 10 – Pokladní správa (plnění na 39,77 % RU).

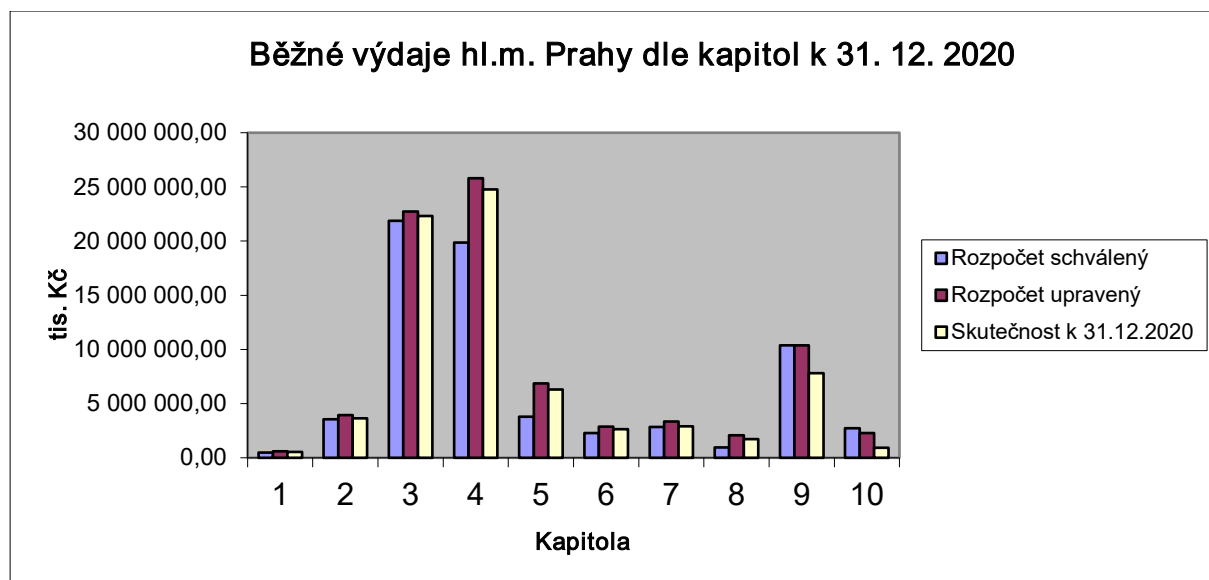
Podrobné čerpání běžných výdajů hlavního města Prahy je popsáno v komentářích k výdajům jednotlivých kapitol v částech II a III Důvodové zprávy.

Přehled běžných výdajů hlavního města Prahy jako celku (RS, RU a skutečnost k 31. 12. 2020 a pro srovnání skutečnosti k 31. 12. 2019 a k 31. 12. 2018) podle jednotlivých kapitol udává následující tabulka:

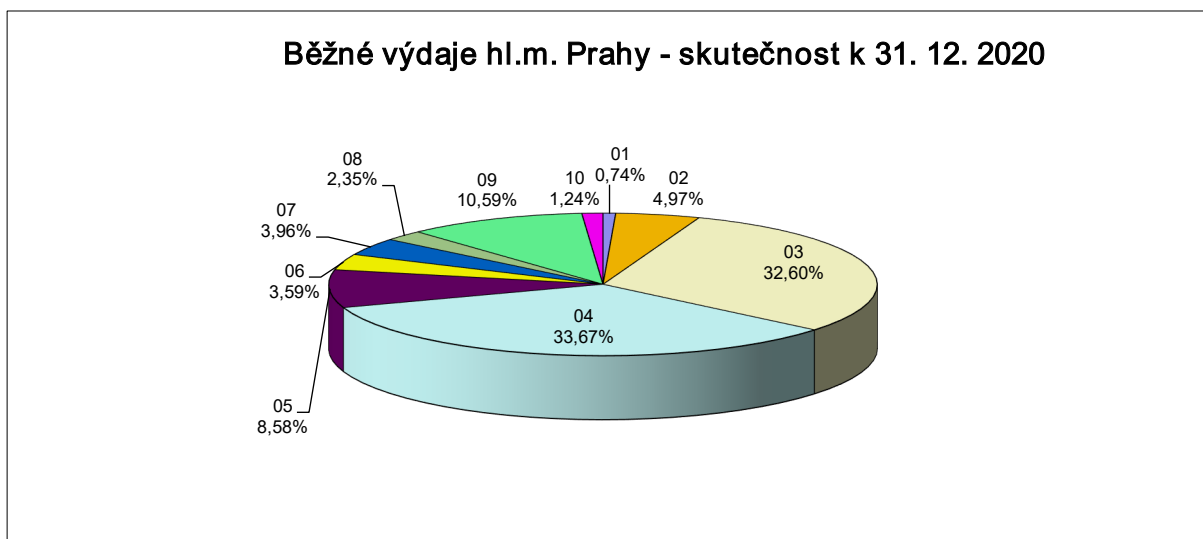
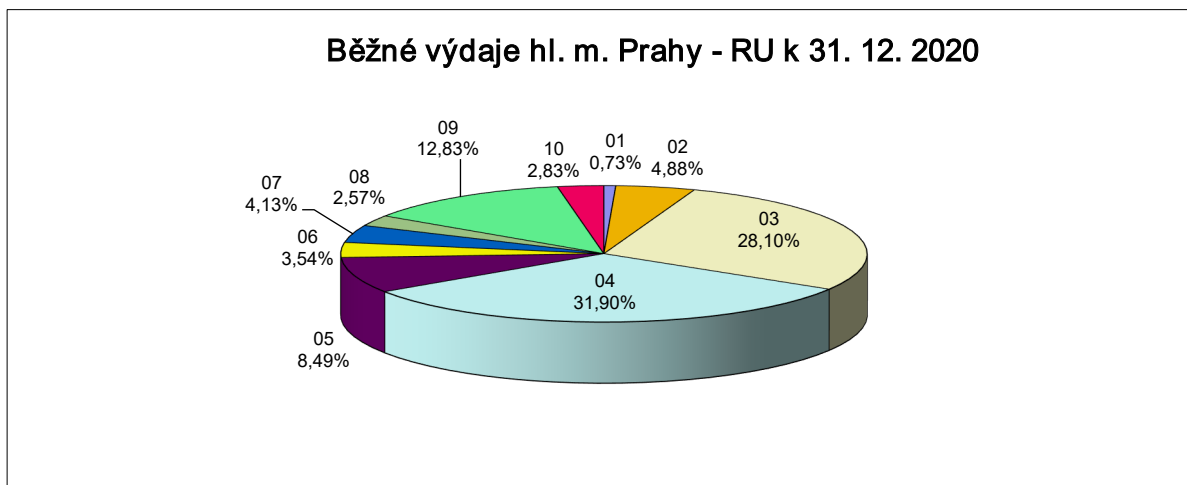
v tis. Kč

Kapitola (ORJ)	Rozpočet schválený	Rozpočet upravený	RU % z celku	Skutečnost k 31.12.2020	Skuteč % z celku	% plnění RU	Skutečnost k 31.12.2019	Skutečnost k 31.12.2018
01	479 367,90	586 603,70	0,73	544 689,60	0,74	92,85	373 467,78	447 007,46
02	3 547 253,10	3 944 403,00	4,88	3 655 833,25	4,97	92,68	3 425 787,53	3 236 132,84
03	21 880 367,60	22 728 087,70	28,10	22 309 118,67	30,32	98,16	21 994 178,75	21 048 230,94
04	19 873 043,30	25 802 183,10	31,90	24 773 140,36	33,67	96,01	22 619 590,95	19 518 596,42
05	3 801 319,20	6 863 308,00	8,49	6 310 980,69	8,58	91,95	5 018 808,69	4 747 984,37
06	2 279 692,50	2 860 395,10	3,54	2 639 069,72	3,59	92,26	2 225 457,58	2 198 811,74
07	2 851 908,60	3 343 125,90	4,13	2 914 072,85	3,96	87,17	2 560 160,63	2 363 418,43
08	953 792,50	2 081 927,10	2,57	1 730 010,84	2,35	83,10	840 148,44	2 737 916,70
09	10 388 880,30	10 373 877,80	12,83	7 794 570,09	10,59	75,14	7 615 519,25	7 398 611,57
10	2 737 522,90	2 290 056,90	2,83	910 699,74	1,24	39,77	885 183,52	860 985,06
Celkem	68 793 147,90	80 873 968,30	100,00	73 582 185,81	100,00	90,98	67 558 303,12	64 557 695,53

Porovnání skutečného čerpání běžných výdajů hlavního města Prahy jako celku k 31. 12. 2020 se schváleným a upraveným rozpočtem dle jednotlivých kapitol znázorňuje následující graf:



Podíl jednotlivých kapitol na běžných výdajích v upraveném rozpočtu a ve skutečnosti k 31. 12. 2020 je zobrazen následujícími grafy:



Kapitálové výdaje

Rozpočet kapitálových výdajů, který byl schválen pro hlavní město Prahu jako celek na rok 2020 ve výši 21 505 318,60 tis. Kč, byl k 31. 12. 2020 navýšen o 6 418 517,20 tis. Kč, tj. na 27 923 835,80 tis. Kč. Ve sledovaném období byly kapitálové výdaje čerpány pouze do výše 14 452 559,61 tis. Kč, tj. na 51,76 % RU. Toto relativně nízké čerpání prostředků na kapitálové výdaje bylo ovlivněno opatřeními spojenými s bojem proti šíření COVID-19 a dále mimo jiné přísnějšími i upravenými pravidly zadávání veřejných zakázek, které se může být o několik měsíců časově náročnější, než bylo v hlubší minulosti obvyklé. To platí i u akcí jednoletých a nově zahajovaných.

K 31. 12. 2020 se objemově nejvyšší čerpání kapitálových výdajů projevilo v kapitole 03 – Doprava (4 458 814,81 tis. Kč, plnění na 58,05% RU a 30,85 % z celkových kapitálových výdajů ve skutečnosti) a v kapitole 04 – Školství, mládež a sport (2 813 035,33 tis. Kč, plnění na 56,66 % RU a 19,46 % z celkových kapitálových výdajů ve skutečnosti). Nejvyšší plnění vzhledem k RU z kapitálových výdajů vykazuje kapitola 02 – Městská infrastruktura (70,03 % RU). Naopak nejnižší vykazuje kapitola 09 – Vnitřní správa (plnění na 34,69 % RU) a kap. 10 – Pokladní správa (plnění na 0,06 % RU).

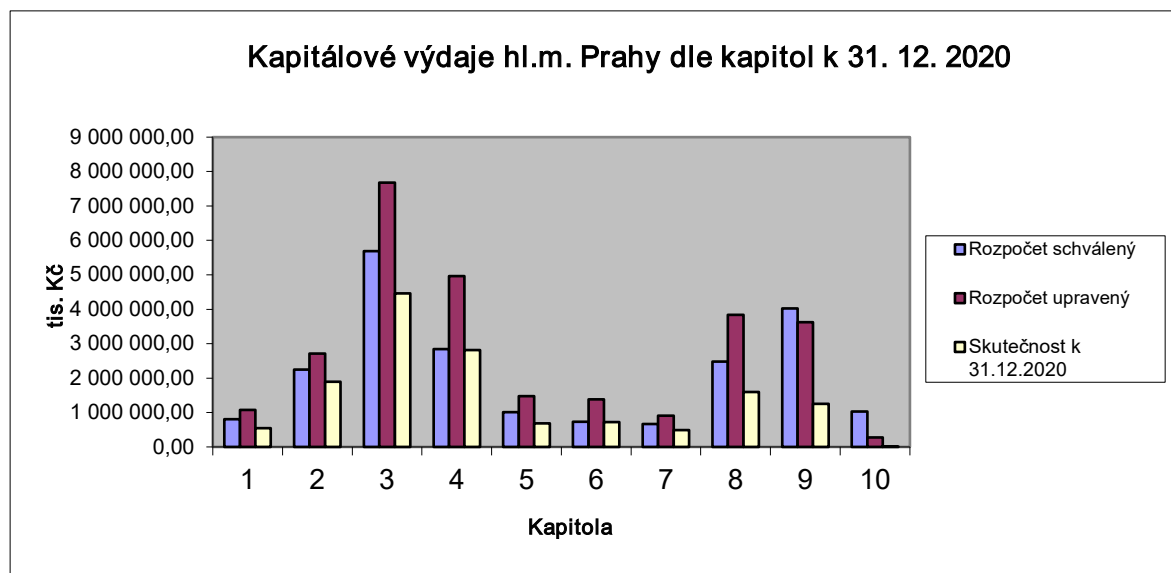
Podrobnější zdůvodnění čerpání kapitálových výdajů v jednotlivých kapitolách je komentováno v Důvodové zprávě II a III.

Přehled kapitálových výdajů hlavního města Prahy jako celku (RS, RU a skutečnost k 31. 12. 2020 a pro srovnání skutečnosti k 31. 12. 2019 a k 31. 12. 2018) podle jednotlivých kapitol udává následující tabulka:

v tis Kč

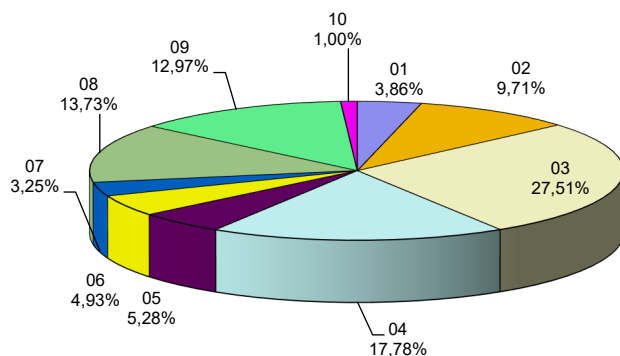
Kapitola (ORJ)	Rozpočet schválený	Rozpočet upravený	RU % z celku	Skutečnost k 31.12.2020	Skuteč. % z celku	% plnění RU	Skutečnost k 31.12.2019	Skutečnost k 31.12.2018
01	805 342,00	1 076 659,60	3,86	544 688,30	3,77	50,59	364 713,71	861 387,03
02	2 249 392,10	2 710 372,20	9,71	1 898 028,28	13,13	70,03	1 590 870,86	3 619 099,98
03	5 684 598,50	7 680 759,80	27,51	4 458 814,81	30,85	58,05	3 476 188,30	3 556 532,65
04	2 840 852,90	4 964 702,70	17,78	2 813 035,33	19,46	56,66	3 538 245,19	3 991 556,20
05	1 007 299,20	1 473 387,30	5,28	679 741,45	4,70	46,13	712 494,28	844 139,15
06	728 904,70	1 377 932,40	4,93	721 674,04	4,99	52,37	498 745,77	391 598,03
07	668 348,70	906 157,60	3,25	484 537,50	3,35	53,47	305 765,52	448 122,90
08	2 474 891,90	3 833 629,30	13,73	1 595 866,17	11,04	41,63	1 627 342,14	2 632 945,43
09	4 019 348,60	3 620 832,00	12,97	1 256 003,73	8,69	34,69	1 011 196,67	1 077 238,03
10	1 026 340,00	279 402,90	1,00	170,00	0,00	0,06	1 088,59	1 542,98
Celkem	21 505 318,60	27 923 835,80	100,00	14 452 559,61	100,00	51,76	13 126 651,03	17 424 162,38

Porovnání skutečného čerpání kapitálových výdajů hlavního města Prahy jako celku se schváleným rozpočtem podle jednotlivých kapitol k 31. 12. 2020 znázorňuje následující graf:

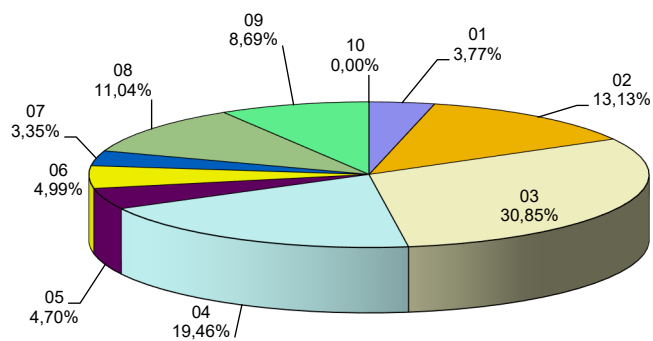


Podíl jednotlivých kapitol na kapitálových výdajích v upraveném rozpočtu a ve skutečnosti k 31. 12. 2020 je zobrazen následujícími grafy:

Kapitálové výdaje hl.m. Prahy - RU k 31. 12. 2020



Kapitálové výdaje hl.m. Prahy - skutečnost k 31. 12. 2020



4. Financování

Hospodaření hlavního města Prahy jako celku (obce i kraje současně) skončilo k 31. 12. 2020 přebytkem hospodaření ve výši 8 906 469,50 tis. Kč. Výše přebytku hospodaření byla ovlivněna především nízkým čerpáním kapitálových výdajů (14 452 559,64 tis. Kč, plnění na 51,76 % RU) a vyšším plněním příjmů (96 941 214,94 tis. Kč, plnění na 102,35 % RU).

Ve třídě 8 – financování je na straně výdajů zachycen proces splácení závazků, a to v celkové výši 766 423,21 tis. Kč, z toho vlastní hlavní město Praha uhradilo splátky ve výši 763 029,62 tis. Kč a městské části hl. m. Prahy uhradily splátky ve výši 3 393,59 tis. Kč. Na straně příjmů se promítla zejména úspora hospodaření ve výši 11 817 745,26 tis. Kč.

Přehled jednotlivých splátek a půjčených prostředků je popsán v bodě 4 – Financování v Důvodové zprávě II a III.

5. Vybrané ekonomické údaje

5.1 Finanční vypořádání hlavního města Prahy se státním rozpočtem za rok 2020

Při sestavě návrhu finančního vypořádání hlavního města Prahy za rok 2020 vycházel odbor rozpočtu MHMP z následujících ustanovení:

- zák. č. 218/2000 Sb. ze dne 27. 6. 2000, zákon o rozpočtových pravidlech a o změně některých souvisejících zákonů (rozpočtová pravidla)
- vyhlášky MF ČR č. 367/2015 Sb., která stanovuje zásady a lhůty finančního vypořádání se státním rozpočtem (vyhláška o finančním vypořádání), ve znění vyhlášky č. 435/2017 Sb.
- Statutu hl. m. Prahy
- metodického pokynu MF pro zpracování finančního vypořádání se státním rozpočtem za rok 2020, Č.j. MF-197/2021/1202-2 ze dne 21. 1. 2021 a pokynů jednotlivých ministerstev a státních fondů

5.1.1 Finanční vypořádání se státním rozpočtem

Finanční vypořádání se státním rozpočtem za rok 2020 probíhalo ve dvou úrovních, a to jednak vypořádání s Ministerstvem financí (vypořádání účelových prostředků poskytnutých do rozpočtu hl. m. Prahy úpravou rozpočtu v průběhu roku 2020 z kapitoly Všeobecná pokladní správa) a jednak s příslušnými rezortními ministerstvy a státními fondy, které v průběhu roku 2020 poskytly hl. m. Praze účelové transfery.

Z předložených návrhů finančního vypořádání vyplynul pro hl. m. Prahu odvod do státního rozpočtu v celkové výši **44 609 243,77 Kč**.

Přehled finančního vypořádání se státním rozpočtem za rok 2020 v Kč:

Transfery	Skutečně čerpáno celkem	Skutečně použito v r. 2020	Vratka k 31.12.2020	vl. HMP	MČ HMP
MINISTERSTVO FINANCÍ					
<i>kapitola VPS</i>	<i>28 349 001,00</i>	<i>28 071 218,83</i>	<i>277 782,17</i>	<i>134 392,17</i>	<i>143 390,00</i>
CELKEM MF	28 349 001,00	28 071 218,83	277 782,17	134 392,17	143 390,00
REZORTY :					
Ministerstvo kultury	7 658 926,21	7 220 011,72	438 914,49	438 914,49	0,00
M. zdravotnictví	161 277 717,23	141 008 209,31	20 269 507,92	20 178 451,05	91 056,87
SFŽP	2 724 767,00	2 724 767,00	0,00	0,00	0,00
M. dopravy	300 093 029,00	300 093 029,00	0,00	0,00	0,00
M. průmyslu a obchodu	406 136,00	406 136,00	0,00	0,00	0,00
M. životního prostředí	6 583 455,00	6 583 455,00	0,00	0,00	0,00
M. zemědělství	3 635 498,00	3 635 498,00	0,00	0,00	0,00
MŠMT	19 049 871 636,98	19 039 164 856,23	10 706 780,75	10 706 780,75	0,00
Ministerstvo vnitra	16 759 976,80	13 841 136,72	2 918 840,08	0,00	2 918 840,08
M. práce a sociál. věcí	1 889 452 777,57	1 879 455 359,21	9 997 418,36	5 503 184,99	4 494 233,37
Úřad vlády	300 000,00	300 000,00	0,00	0,00	0,00
SFDI	339 585 099,90	339 585 099,90	0,00	0,00	0,00
REZORTY CELKEM	21 778 349 019,69	21 734 017 558,09	44 331 461,60	36 827 331,28	7 504 130,32
CELKEM	21 806 698 020,69	21 762 088 776,92	44 609 243,77	36 961 723,45	7 647 520,32

OPERAČNÍ PROGRAM	Skutečně čerpáno celkem	Skutečně použito	Vratka k 31.12.2020	vl. HMP	MČ HMP
OP Praha - pól růstu 2020	752 466 000,00	752 466 000,00	0,00	0,00	0,00
OP celkem	752 466 000,00	752 466 000,00	0,00	0,00	0,00
CELKEM	22 559 164 020,69	22 514 554 776,92	44 609 243,77	36 961 723,45	7 647 520,32

5.1.2 Finanční vypořádání s Ministerstvem financí

Hlavní město Praha čerpalo v průběhu roku 2020 neinvestiční dotace v celkové výši 28 349 001,00 Kč a vráceny při finančním vypořádání nevyčerpané finanční prostředky ve výši **277 782,17 Kč**.

v Kč

Transfer na:	Skutečně čerpáno k 31. 12. 2020	Skutečně použito k 31.12. 2020	Vratka	vl.hl.m. Praha	MČ HMP
Sčítání lidu, domů a bytů 2021 (s působností obec. stavebního úřadu)	720 678,00	577 288,00	143 390,00	0,00	143 390,00
Krizové situace 2020 (mimo povodní), SARS CoV-2 (nouzový stav)	10 000 000,00	10 000 000,00	0,00	0,00	0,00
Volby do 1/3 Senátu Parlamentu ČR a do zastupitelstev krajů	17 500 000,00	17 365 607,83	134 392,17	134 392,17	0,00
Náhrada škody způsobená vybranými zvláště chráněnými živočichy	128 323,00	128 323,00	0,00	0,00	0,00
Celkem Ministerstvo financí	28 349 001,00	28 071 218,83	277 782,17	134 392,17	143 390,00

Sčítání lidu, domů a bytů v roce 2021 /UZ 98 018/

Městským částem hl. m. Prahy byly poskytnuty finanční prostředky na výdaje městských částí s působností obecního stavebního úřadu při přípravě sčítání lidu, domů a bytů v roce 2021 ve výši 720 678,00 Kč. Celkové výdaje vynaložené městskými částmi hl. m. Prahy na přípravu SLDB 2021 byly vyčísleny na 577 288,00 Kč. Nevyčerpané finanční prostředky ve výši **143 390,00 Kč byly vráceny MF** v rámci finančního vypořádání za rok 2020.

Volby do 1/3 Senátu Parlamentu ČR /UZ 98193/

Dotace poskytnutá hl. m. Praze na úhradu výdajů se zajištěním voleb do 1/3 Senátu Parlamentu ČR ve výši 16 900 000 Kč byla určena v celé výši pro městské části hl. m. Prahy. Celkové výdaje vynaložené městskými částmi na doplňovací volby byly vyčísleny v objemu 19 335 799,63 Kč. Hl. m. Praha bude požadovat **dokrytí výdajů ve výši 2 345 799,63 Kč**.

Z doplatku ve výši 510 000,00 Kč byla využita částka 375 607,83 Kč a **vrácena celková částka ve výši 134 392,17 Kč** do státního rozpočtu.

5.1.3 Finanční vypořádání s rezortními ministerstvy a státními fondy

Finanční vypořádání s příslušnými rezortními ministerstvy a státními organizacemi bylo provedeno na základě jejich pokynů, v rozsahu a termínech jimi požadovaných. Jednalo se o následující ministerstva a státní fondy:

- Ministerstvo kultury
- Ministerstvo zdravotnictví
- Ministerstvo dopravy
- Ministerstvo průmyslu a obchodu
- Ministerstvo životního prostředí
- Ministerstvo zemědělství
- Ministerstvo školství, mládeže a tělovýchovy
- Ministerstvo vnitra
- Ministerstvo práce a sociálních věcí
- Úřad vlády
- Státní fond dopravní infrastruktury
- Státní fond životního prostředí

Z vyúčtování finančních prostředků, které poskytly hlavnímu městu Praze rezortní ministerstva a státní fondy, vyplynul odvod nevyčerpaných finančních prostředků v celkové výši **44 331 461,60 Kč** z toho:

Ministerstvo kultury

Hlavní město Praha na účet ministerstva vrátilo celkem **456 568,65 Kč**. Z programu „Veřejné informační služby knihoven“ (VISK), z projektu Nová koncepce rozvoje knihoven: do knihovny a pro knihovny bylo vráceno 3 251,00 Kč a z projektu – Zvyšování kvalifikace knihovníků pražského regionu v oblasti využívání informačních technologií ve výši 72 900,00 Kč. Z programu „Kulturní aktivity“, z projektu Švejk/Schwejk-společný projekt MDP a Státního divadla Augsburg nevyčerpané finanční prostředky činily 9 451,00 Kč, z Představení Faust na festivalu v Litevské Klaipedė 250 000,00 Kč, Seniorské kluby v Městské knihovně v Praze a přednášky pro neslyšící ve výši 22 500,00 Kč, Písňová soutěž Bohuslava Martinů XVIII. ročník ve výši 30 000,00 Kč, Poscast Divadla Na zábradlí ve výši 50 811,59 Kč,

Ministerstvo kultury přidělilo v roce 2020 Divadlu pod Palmovkou částku 28 000,00 Kč na projekt „FACE TO FAITH“, odpovídající 10,1 % skutečných nákladů. Plánované náklady nemohly proběhnout v plné výši vzhledem k pandemii. Při skutečných snížených nákladech byl nárok na dotaci pouze ve výši 10 345,53 Kč. Z toho důvodu požadovalo ministerstvo dodatečně vrátit částku 17 654,17 Kč. Tato částka byla vrácena na účet ministerstva (příloha č. 15 tohoto usnesení).

Ministerstvo zdravotnictví

Hlavní město Praha vrátilo na ministerstvo finanční prostředky v celkové výši **20 269 507,92 Kč**, z toho 18 580 226,18 Kč na financování připravenosti poskytovatele Zdravotnické záchranné služby hl. m. Prahy na řešení mimořádných událostí a krizových situací (18 045 550,69 Kč – Odměna pro zaměstnance ZZS hl. m. Prahy), dále 61 551,82 Kč z programu „Podpora mimořádného finančního ohodnocení zaměstnanců poskytovatelů lůžkové péče v souvislosti s epidemií COVID 19“ a 1 627 729,92 Kč z programu „Podpora mimořádného finančního ohodnocení zdravotnických pracovníků v sociálních službách v souvislosti s epidemií COVID 19“.

Důvody nečerpání dotací např.:

- nečerpání dotace na pracovníka
- vrácení části dotace-za oblast odvodů zaměstnavatele v rámci superhrubé mzdy
- překročení limitu 30 dnů pro vyplacení odměny
- administrativní nepřesnost při zpracování žádostí
- nepřesné zařazení pracovníka jako zdravotnického pracovníka
- omylem požadovaná částka na celý měsíc březen

Ministerstvo školství, mládeže a tělovýchovy

Finanční prostředky nevyčerpané školami a školskými zařízeními hlavního města Prahy byly ve výši **10 706 780,75 Kč**, z toho např.:

- Přímé náklady na vzdělávání – celkem nevyčerpaná částka 5 285 829,36 Kč, vrací se finanční prostředky určené na platy, OON a ostatní.

U škol zřizovaných HMP - „finanční prostředky na OON“ ve výši 252 789,00 Kč, „finanční prostředky na ostatní“ ve výši 1 637 732,83 Kč

Školy a školská zařízení zřizované městskými částmi – 3 395 307,53 Kč, z toho na platy 2 381 153,00 Kč, ostatní osobní náklady 95 359,00 Kč a odvody, FKSP a ONIV 918 795,53 Kč. Vratky vykazovaly 9 základních škol a 7 mateřských škol.

- Podpora vzdělávání cizinců ve školách – celkem nevyužitá částka byla ve výši 1 567 140,64 Kč.

Školy a školská zařízení zřizované městskými částmi vrátily nevyčerpané finanční prostředky ve výši 1 460 361,64 Kč a soukromé školy vrátily 106 779 Kč.

- Podpora financování přímé pedagogické činnosti učitelů do nároku PHmax v MŠ, ZŠ, SŠ a konzervatořích – celkem nevyužitá částka byla ve výši 2 420 351,92 Kč, z toho na platy 1 781 558,00 Kč, zákonné odvody 603 186,00 Kč a FKSP 35 607,92 Kč.

Dotace na akce v rámci programového financování se vypořádávají až po skončení celé akce. Dotace poskytnuté MŠMT hlavnímu městu Praze byly v roce 2020 čerpány na 99,77 %.

Ministerstvo vnitra

Na účet Ministerstva vnitra byly převedeny nevyčerpané finanční prostředky ve výši **2 918 839,15 Kč** z dotací obcím na integraci cizinců:

Společné soužití na MČ Praha 3	165 669,00 Kč
Žijeme na čtyřce 2020	423 040,00 Kč
Podpora vzdělávacích a sociokulturních aktivit směřujících k integraci cizinců v r. 2020, MČ Praha 5	63 740,70 Kč
Podpora integrace cizinců na území MČ Praha 7 v roce 2020	237 487,01 Kč
Integrace cizinců ve školách na MČ Praha 9	240 024,10 Kč
Integrace cizinců v MČ Praha 11	44 955,45
Integrace cizinců MČ Praha 12 - rok 2020	291 172,50 Kč
Společná adresa - Praha 13	256 406,00 Kč
Podpora integrace cizinců na MČ Praha 14 v roce 2020	226 179,15 Kč
MČ Praha 17 - Společně na 17	145 075,00 Kč
Podpora integrace na území MČ Praha - Libuš v roce 2020	825 090,24 Kč

Ministerstvo práce a sociálních věcí

Na účet MPSV byly vráceny nevyčerpané finanční prostředky v celkové výši **4 864 236,95 Kč**:

v Kč

Ukazatel	Vratka v Kč	Na dokrytí
Obec přátelská rodině, MČ Praha 13	168 185,32	
Obec přátelská seniorům, MČ Praha 22	57 774,00	
SPOD	2 713 522,39	6 196 815,83
Výkon sociální práce – mimořádné odměny	1,84	
Výkon sociální práce	28 603,00	
Mimořádné odměny pro pracovníky MHMP	0,15	
Zařízení pro děti vyžadující okamžitou pomoc	2 768 360,00	
COVID 19 – program C, Praha 3, 7, 10	325 892,00	
COVID 19 – program D, Praha 7	63 939,66	
COVID 19 – program E, Praha 3, 10	1 136 317,00	
COVID 19 – program C, mimořádné ohodnoc. zaměstnanců	847 520,01	
COVID 19 – program D, kompenzace vícenákladů	497 661,37	
COVID 19 – program E, výpadky příjmů	1 389 641,62	

** Dotace na sociálně-právní ochranu dětí (SPOD)*

V roce 2020 byla městským částem Praha 1 až 22 poskytnuta dotace na výkon sociálně-právní ochrany dětí ve výši 156 186 021,68 Kč. Z 22 městských částí hlavního města Prahy (správních obvodů), které výkon v oblasti sociálně-právní ochrany dětí v hlavním městě Praze zabezpečují, jedenáct městských částí vykázalo skutečné čerpání nižší, než byl objem poskytnutých prostředků. V rámci finančního vypořádání proto byla provedena vratka nedočerpaných prostředků od těchto městských částí v celkové výši **2 713 522,39 Kč**.

Šest městských částí hlavního města Prahy dosáhlo vyšších nákladů na zajištění sociálně-právní ochrany dětí, než činila poskytnutá dotace a pět městských částí vykázalo čerpání ve stejné výši, jako

byly poskytnutá dotace. Celkem městské části v roce 2020 vynaložily na sociálně právní ochranu dětí 159 669 315,12 Kč.

Hlavní město Praha požaduje **na dokrytí** vynaložených nákladů oproti poskytnuté dotaci v celkové výši **6 157 057,94 Kč**. Vyšší náklady vykazuje MČ Praha 3, MČ Praha 4, MČ Praha 8, MČ Praha 12 a MČ Praha 22. Městská část Praha 20 nepožaduje dokrytí výdajů, ačkoliv její náklady na SPOD jsou ve skutečnosti o 39 757,89 Kč vyšší, než kolik činila jí poskytnutá dotace.

Dotace na řešení naléhavých potřeb při zabezpečení provozu sociálních služeb

Hlavní město Praha obdrželo celkem 248 189 681,00 Kč, skutečně použilo 243 928 709,34 Kč. Vratka při finančním vypořádání byla v celkové výši 4 260 971,66 Kč.

Program C

Dotační program na podporu mimořádného finančního ohodnocení zaměstnanců v sociálních službách v souvislosti s epidemií COVID-19

Důvody nečerpání dotace:

- vratka představuje částku připadající na odvody na zdravotní a sociální pojištění u odměn vyplacených zaměstnancům pracujícím na dohody o provedení práce, které při příjmu do 10 000,00 Kč nepodléhají zákonným odvodům na zdravotní a sociální pojištění
- žádost o dotaci proběhla v průběhu měsíce května, data o odpracovaných hodinách zaměstnanců byla generována kvalifikovaným odhadem. Čerpání dotace bylo ve skutečnosti nižší
- zamezení duplicitního čerpání z více zdrojů se stejným účelem za stejnou činnost
- po obdržení dotace organizace při opakované kontrole zjistily, že někteří zaměstnanci pracovali nejen na pracovišti, ale i na home office

Program D

Dotační program na kompenzaci vícenákladů, výpadku finančních zdrojů a kompenzační platbu pro zaměstnance sociálních služeb v souvislosti s epidemií COVID-19

- v žádosti bylo chybně zažádáno o kompenzaci snížených příjmů z doplňkové činnosti z důvodu neobsazených lůžek
- vrácení finančních prostředků se týkalo oblasti kompenzace výpadků zdrojů

Program E

Dotační program na trvání zvýšených provozních výdajů a sanaci výpadku příjmů v souvislosti s přijímáním karanténních, mimořádných a krizových opatření v souvislosti s epidemií COVID-19

- chybný součet v průběhu podávání žádosti o dotaci
- nesoulad mezi žádostí a skutečným čerpáním
- chybná žádost o kompenzaci snížení příjmů z hlavní činnosti z důvodu neobsazení lůžek
- omezení v souvislosti s epidemiologickou situací – karanténa, nemocnost

Přehled vrácených nevyčerpaných finančních prostředků rezortním ministerstvům a státním fondům v Kč:

Transfery	Skutečně čerpáno celkem	Skutečně použito celkem	Vratka celkem	Vratka za vl.HMP	Vratka za MČ HMP
M. kultury	7 658 926,21	7 220 011,72	438 914,49	438 914,49	0,00
Podpora expozičních a výstavních projektů	543 000,00	543 000,00	0,00	0,00	0,00
Ochrana měkkých cílů v oblasti kultury	521 786,21	521 786,21	0,00	0,00	0,00
Veřejné informační služby knihoven	1 815 000,00	1 738 849,00	76 151,00	76 151,00	0,00
Program regenerace MPR a MPZ	2 300 000,00	2 300 000,00	0,00	0,00	0,00
Kulturní aktivity	2 449 140,00	2 086 376,51	362 763,49	362 763,49	0,00
Veřejné informační služby knihoven VISK - investice	30 000,00	30 000,00	0,00	0,00	0,00
M . zdravotnictví	161 277 717,23	141 008 209,31	20 269 507,92	20 178 451,05	91 056,87
Specializační vzdělávání zdravotnických pracovníků	590 495,00	590 495,00	0,00	0,00	0,00
Mimořádné události a krizové situace - ZZS	96 675 710,00	78 095 483,82	18 580 226,18	18 580 226,18	0,00
Specializační vzdělávání nelékařů	139 389,00	139 389,00	0,00	0,00	0,00
Mimořádné finanční ohodnocení zaměstnanců poskytovatelů lůžkové péče (COVID 19)	41 633 302,21	41 571 750,39	61 551,82	41,94	61 509,88
Vyrovňování příležitostí pro občany se zdravotním postižením	43 400,00	43 400,00	0,00	0,00	0,00
Mimořádné finanční ohodnocení zdravotnických pracovníků v sociálních službách v souvislosti s epidemií COVID 19 (COVID 19)	22 195 421,02	20 567 691,10	1 627 729,92	1 598 182,93	29 546,99
SFŽP	2 724 767,00	2 724 767,00	0,00	0,00	0,00
Národní program Životní prostředí	782 305,00	782 305,00	0,00	0,00	0,00
Národní program Životní prostředí - investice	1 942 462,00	1 942 462,00	0,00	0,00	0,00
M. dopravy	300 093 029,00	300 093 029,00	0,00	0,00	0,00
Dotace na krizové stavy, na ochranné chemické potřeby a ochranné pomůcky pro dopravce	36 792 000,00	36 792 000,00	0,00	0,00	0,00
Úhrada prokazatelné ztráty ze závazku veřejné služby ve veřejné železniční osobní dopravě v roce 2018	263 301 029,00	263 301 029,00	0,00	0,00	0,00
M. průmyslu a obchodu	406 136,00	406 136,00	0,00	0,00	0,00
Státní program na podporu úspor energie	406 136,00	406 136,00	0,00	0,00	0,00
M. životního prostředí	6 583 455,00	6 583 455,00	0,00	0,00	0,00
Příspěvek zoologickým zahradám	3 232 421,00	3 232 421,00	0,00	0,00	0,00
Nová zelená úsporám	3 351 034,00	3 351 034,00	0,00	0,00	0,00
M. zemědělství	3 635 498,00	3 635 498,00	0,00	0,00	0,00
Centra odborné přípravy	3 635 498,00	3 635 498,00	0,00	0,00	0,00
MŠMT ČR	19 049 871 636,98	19 039 164 856,23	10 706 780,75	10 706 780,75	0,00
Přímé náklady na vzdělání	16 710 598 100,00	16 705 312 270,64	5 285 829,36	5 285 829,36	0,00
Přímé náklady na vzdělání- sport. gymnázia	1 123 000,00	931 644,03	191 355,97	191 355,97	0,00
Dotace dvojjazyčným gymnáziím s výukou francouzštiny	96 000,00	96 000,00	0,00	0,00	0,00
Excelence středních škol	1 647 980,00	1 639 480,00	8 500,00	8 500,00	0,00

Transfery	Skutečně čerpáno celkem	Skutečně použito celkem	Vratka celkem	Vratka za vl.HMP	Vratka za MČ HMP
Podpora zavádění diagnostických nástrojů	1 137 553,00	1 089 532,68	48 020,32	48 020,32	0,00
Podpora nadaných žáků základních a středních škol	718 946,00	628 198,00	90 748,00	90 748,00	0,00
Podpora výuky plavání v ZŠ	2 007 138,20	1 659 593,66	347 544,54	347 544,54	0,00
Vzdělávací programy paměťových institucí do škol	29 160,00	29 160,00	0,00	0,00	0,00
Vzdělávání cizinců ve školách	24 514 931,00	22 947 790,36	1 567 140,64	1 567 140,64	0,00
Podpora financování přímé pedagogické činnosti učitelů do nároku PHmax v MŠ, ZŠ, SŠ a konzervatoří	16 955 171,38	14 534 819,46	2 420 351,92	2 420 351,92	0,00
Mimořádné odměny zaměstnanců dětských domovů za práci po dobu nouzového stavu (COVID 19)	3 731 837,00	3 731 837,00	0,00	0,00	0,00
Program sociální prevence a prevence kriminality	350 945,00	299 632,00	51 313,00	51 313,00	0,00
Dotace pro soukromé školy	2 285 443 924,66	2 284 786 067,66	657 857,00	657 857,00	0,00
Program protidrogové politiky	229 835,00	191 715,00	38 120,00	38 120,00	
Soutěže	1 236 115,74	1 236 115,74	0,00	0,00	0,00
Spolupráce s francouzskými, vlámskými a španělskými školami	51 000,00	51 000,00	0,00	0,00	0,00
Ministerstvo vnitra	16 759 976,80	13 841 136,72	2 918 840,08	0,00	2 918 840,08
Na výdaje jednotek sborů dobrovolných hasičů	725 017,00	725 016,07	0,93	0,00	0,93
Transfery obcím na integraci cizinců	14 049 052,80	11 130 213,65	2 918 839,15	0,00	2 918 839,15
Ochrana a zabezpečení škol a školských zařízení jako možných měkkých cílů	1 985 907,00	1 985 907,00	0,00	0,00	0,00
M. práce a sociálních věcí	1 889 452 777,57	1 879 455 359,21	9 997 418,36	5 503 184,99	4 494 233,37
Obec přátelská rodině	940 280,00	772 094,68	168 185,32	0,00	168 185,32
Výkon sociálně-právní ochrany dětí	156 186 021,68	153 472 499,29	2 713 522,39	0,00	2 713 522,39
Obec přátelská seniorům	500 000,00	442 226,00	57 774,00	0,00	57 774,00
Příspěvek na výkon sociální práce (s výjimkou sociálně-právní ochrany dětí)	39 814 063,00	39 785 458,16	28 604,84	1,84	28 603,00
Mimořádné odměny pro sociální pracovníky MHMP vykonávající činnosti v oblasti SPOD (COVID 19)	243 772,89	243 772,74	0,15	0,15	0,00
Státní příspěvek pro zřizovatele zařízení pro děti vyžadující okamžitou pomoc	21 000 000,00	18 231 640,00	2 768 360,00	2 768 360,00	0,00
Dotace ZDVOP pro Centrum služeb pro rodinu a dítě Dětský domov Charlotty Masarykové	708 093,00	708 093,00	0,00	0,00	0,00
Dotace na sociální služby	1 421 870 866,00	1 421 870 866,00	0,00	0,00	0,00
Řešení naléhavých potřeb při zabezpečení provozu sociálních služeb řízených obcemi	248 189 681,00	243 928 709,34	4 260 971,66	2 734 823,00	1 526 148,66
Úřad vlády	300 000,00	300 000,00	0,00	0,00	0,00
Terénní sociální práce	300 000,00	300 000,00	0,00	0,00	0,00
SFDI	339 585 099,90	339 585 099,90	0,00	0,00	0,00
Financování dopravní infrastruktury-neinv.	142 549 522,14	142 549 522,14	0,00	0,00	0,00
Financování dopravní infrastruktury-investice	197 035 577,76	197 035 577,76	0,00	0,00	0,00
CELKEM	21 778 349 019,69	21 734 017 558,09	44 331 461,60	36 827 331,28	7 504 130,32

5.1.4. Finanční vypořádání dotací na projekty spolufinancované z rozpočtu Evropské unie na rok 2020

Operační program Praha-Pól růstu ČR probíhal ve 35 výzvách ve všech prioritních osách.

Operační program Praha – Pól růstu ČR byl v průběhu roku 2020 plně implementován.

Výše dotace z MMR poskytnutá rozhodnutím na rok 2020 byla 752 466 000,00 Kč. Dalším zdrojem financování grantových projektů byly prostředky, které na implementaci operačního programu poskytuje samotné hl. m. Praha. Podíl spolufinancování hl. m. Prahy dosahuje až 50 % celkových způsobilých výdajů projektů v závislosti na míře spolufinancování příjemce dotace. Skutečná výše čerpaných prostředků z dotace MMR poskytnuté rozhodnutím na rok 2020 byla taktéž 752 466 000,00 Kč. Ke konci roku 2020 především s ohledem na rozdílný termín uzavírání rozpočtů a plateb na MMR a na MHMP dočasně krylo výdaje za podíl EU z vlastních zdrojů hl. m. Praha tak, aby bylo možné v co největší míře dostát závazkům a proplácet zálohové platby realizátorům projektů v řádném termínu. Objem takto zapojených prostředků je 77 342 391,76 Kč (podíl EU) a bude kompenzován (nárokován vůči MMR) ve vypořádání dotace na rok 2021.

Výše dotačních plateb poskytnutých ŘO OPPPR příjemcům byla v souhrnné výši 1 537 318 910,67 Kč za všechny zdroje financování.

Veškeré prostředky poskytované ŘO OPPPR (tedy nejen prostředky z dotace MMR, ale také vlastní zdroje určené na operační program) byly použity na financování projektů financovaných z OPPPR schválených usneseními Zastupitelstva HMP a realizovanými v souladu s pravidly operačního programu a metodickými pokyny orgánů v implementační struktuře nadřazených (MMR, MF PCO, AO, EK...).

U transferů z Operačního programu životní prostředí (OPŽP), Operačního programu Lidské zdroje a zaměstnanost (OPZ) nebo Operačního programu Výzkum, vývoj a vzdělávání (OPVĚV) se jedná o víceleté akce. Proto u projektů spolufinancovaných z rozpočtu Evropské unie se provádí finanční vypořádání k 31. prosinci roku, v němž byl projekt ukončen.

5. 2 Účelové prostředky státního rozpočtu poskytnuté hl. m. Praze za rok 2020

A/ Transfery ze SR a státních fondů dle jednotlivých ministerstev a státních fondů (v Kč)

	HLAVNÍ MĚSTO PRAHA CELKEM			PRO VLASTNÍ HLAVNÍ MĚSTO PRAHU			PRO MČ HL. M. PRAHY		
	CELKEM	NEINVESTICE	INVESTICE	CELKEM	NEINVESTICE	INVESTICE	CELKEM	NEINVESTICE	INVESTICE
STÁTNÍ ROZPOČET CELKEM:									
Rozpočet	26 049 020 900,00	25 544 375 200,00	504 645 700,00	24 561 052 300,00	24 097 603 500,00	463 448 800,00	1 487 968 600,00	1 446 771 700,00	41 196 900,00
Přijato	26 049 019 978,40	25 543 874 533,02	505 145 445,38	24 561 051 849,36	24 097 603 329,00	463 448 520,36	1 487 968 129,04	1 446 271 204,02	41 696 925,02
Rozdíl	921,60	500 666,98	-499 745,38	450,64	171,00	279,64	470,96	500 495,98	-500 025,02
TRANSFERY DLE JEDNOTLIVÝCH MINISTERSTEV A ST. FONDŮ:									
01 Úřad vlády ČR									
Rozpočet	300 000,00	300 000,00	0,00	0,00	0,00	0,00	300 000,00	300 000,00	0,00
Přijato	300 000,00	300 000,00	0,00	0,00	0,00	0,00	300 000,00	300 000,00	0,00
Rozdíl	0,00	0,00	0,00	0,00	0,00	0,00	0,00	0,00	0,00
02 Ministerstvo financí									
Rozpočet	2 824 610 300,00	2 824 610 300,00	0,00	1 857 453 600,00	1 857 453 600,00	0,00	967 156 700,00	967 156 700,00	0,00
Přijato	2 824 610 251,00	2 824 610 251,00	0,00	1 857 453 573,00	1 857 453 573,00	0,00	967 156 678,00	967 156 678,00	0,00
Rozdíl	49,00	49,00	0,00	27,00	27,00	0,00	22,00	22,00	0,00
03 Ministerstvo práce a sociálních věcí									
Rozpočet	2 152 738 500,00	2 152 507 500,00	231 000,00	1 868 043 500,00	1 868 043 500,00	0,00	284 695 000,00	284 464 000,00	231 000,00
Přijato	2 152 738 075,37	2 152 507 066,73	231 008,64	1 868 043 297,40	1 868 043 297,40	0,00	284 694 777,97	284 463 769,33	231 008,64
Rozdíl	424,63	433,27	-8,64	202,60	202,60	0,00	222,03	230,67	-8,64
04 Ministerstvo vnitra									
Rozpočet	16 759 900,00	16 759 900,00	0,00	1 985 900,00	1 985 900,00	0,00	14 774 000,00	14 774 000,00	0,00
Přijato	16 759 976,80	16 759 976,80	0,00	1 985 907,00	1 985 907,00	0,00	14 774 069,80	14 774 069,80	0,00
Rozdíl	-76,80	-76,80	0,00	-7,00	-7,00	0,00	-69,80	-69,80	0,00
05 Ministerstvo životního prostředí									
Rozpočet	90 171 800,00	3 776 700,00	86 395 100,00	51 216 100,00	3 569 000,00	47 647 100,00	38 955 700,00	207 700,00	38 748 000,00
Přijato	90 171 895,49	3 776 706,40	86 395 189,09	51 216 213,71	3 569 043,00	47 647 170,71	38 955 681,78	207 663,40	38 748 018,38
Rozdíl	-95,49	-6,40	-89,09	-113,71	-43,00	-70,71	18,22	36,60	-18,38

06 Ministerstvo pro místní rozvoj									
Rozpočet	755 842 200,00	572 842 200,00	183 000 000,00	755 842 200,00	572 842 200,00	183 000 000,00	0,00	0,00	0,00
Přijato	755 842 191,57	572 842 191,57	183 000 000,00	755 842 191,57	572 842 191,57	183 000 000,00	0,00	0,00	0,00
Rozdíl	8,43	8,43	0,00	8,43	8,43	0,00	0,00	0,00	0,00
07 Ministerstvo průmyslu a obchodu									
Rozpočet	406 100,00	0,00	406 100,00	0,00	0,00	0,00	406 100,00		406 100,00
Přijato	406 136,00	0,00	406 136,00	0,00	0,00	0,00	406 136,00		406 136,00
Rozdíl	-36,00	0,00	-36,00	0,00	0,00	0,00	-36,00	0,00	-36,00
08 Ministerstvo dopravy									
Rozpočet	300 093 000,00	300 093 000,00	0,00	300 093 000,00	300 093 000,00	0,00	0,00	0,00	0,00
Přijato	300 093 029,00	300 093 029,00	0,00	300 093 029,00	300 093 029,00	0,00	0,00	0,00	0,00
Rozdíl	-29,00	-29,00	0,00	-29,00	-29,00	0,00	0,00	0,00	0,00
09 Ministerstvo zemědělství									
Rozpočet	7 097 800,00	3 462 300,00	3 635 500,00	7 097 800,00	3 462 300,00	3 635 500,00	0,00	0,00	0,00
Přijato	7 097 799,00	3 462 301,00	3 635 498,00	7 097 799,00	3 462 301,00	3 635 498,00	0,00	0,00	0,00
Rozdíl	1,00	-1,00	2,00	1,00	-1,00	2,00	0,00	0,00	0,00
10 Ministerstvo školství, mládeže a tělovýchovy									
Rozpočet	19 363 606 000,00	19 337 120 700,00	26 485 300,00	19 246 895 800,00	19 220 749 800,00	26 146 000,00	116 710 200,00	116 370 900,00	339 300,00
Přijato	19 363 605 694,83	19 337 120 539,94	26 485 154,89	19 246 895 637,50	19 220 749 782,61	26 145 854,89	116 710 057,33	116 370 757,33	339 300,00
Rozdíl	305,17	160,06	145,11	162,50	17,39	145,11	142,67	142,67	0,00
11 Ministerstvo kultury									
Rozpočet	7 658 900,00	7 628 900,00	30 000,00	5 226 900,00	5 226 900,00	0,00	2 432 000,00	2 402 000,00	30 000,00
Přijato	7 658 926,21	7 628 926,21	30 000,00	5 226 926,21	5 226 926,21	0,00	2 432 000,00	2 402 000,00	30 000,00
Rozdíl	-26,21	-26,21	0,00	-26,21	-26,21	0,00	0,00	0,00	0,00
12 Ministerstvo zdravotnictví									
Rozpočet	167 262 200,00	161 277 700,00	5 984 500,00	127 612 200,00	121 627 700,00	5 984 500,00	39 650 000,00	39 650 000,00	0,00
Přijato	167 262 136,23	161 277 717,23	5 984 419,00	127 612 175,07	121 627 756,07	5 984 419,00	39 649 961,16	39 649 961,16	0,00
Rozdíl	63,77	-17,23	81,00	24,93	-56,07	81,00	38,84	38,84	0,00
21 Úřad práce									
Rozpočet	20 164 000,00	20 164 000,00	0,00	0,00	0,00	0,00	20 164 000,00	20 164 000,00	0,00
Přijato	20 164 000,00	20 164 000,00	0,00	0,00	0,00	0,00	20 164 000,00	20 164 000,00	0,00
Rozdíl	0,00	0,00	0,00	0,00	0,00	0,00	0,00	0,00	0,00

22 Státní fond životního prostředí										
Rozpočet	2 724 900,00	1 282 400,00	1 442 500,00	0,00	0,00	0,00	2 724 900,00	1 282 400,00	1 442 500,00	*
Přijato	2 724 767,00	782 305,00	1 942 462,00	0,00	0,00	0,00	2 724 767,00	782 305,00	1 942 462,00	*
Rozdíl	133,00	500 095,00	-499 962,00	0,00	0,00	0,00	133,00	500 095,00	-499 962,00	
23 Státní fond dopravní infrastruktury										
Rozpočet	339 585 300,00	142 549 600,00	197 035 700,00	339 585 300,00	142 549 600,00	197 035 700,00	0,00	0,00	0,00	
Přijato	339 585 099,90	142 549 522,14	197 035 577,76	339 585 099,90	142 549 522,14	197 035 577,76	0,00	0,00	0,00	
Rozdíl	200,10	77,86	122,24	200,10	77,86	122,24	0,00	0,00	0,00	

* dotace byla rozpočtována na POL 4113, správně na POL 4213

B/ Transfery ze SR a státních fondů dle položek (v Kč)

Položka	Poskytovatel	ORJ	ÚZ	Účel	Rozpočet			Skutečnost		
					hlavní město Praha celkem	pro vlastní HMP	pro MČ HMP	hlavní město Praha celkem	pro vlastní HMP	pro MČ HMP
4111	Ministerstvo financí									
		0916	98018	Sčítání SLBD 2021	720 700,00	0,00	720 700,00	720 678,00	0,00	720 678,00
		1016	98024	Jednorázový příspěvek obcím pro rok 2020 podle zákona č. 159/2020 Sb.	1 655 346 300,00	1 655 346 300,00	0,00	1 655 346 250,00	1 655 346 250,00	0,00
		0901, 0916	98193	Volby do 1/3 Senátu parlamentu ČR v roce 2020	17 500 000,00	510 000,00	16 990 000,00	17 500 000,00	510 000,00	16 990 000,00
		0254	98278	Náhrady škod způsobených vybranými zvláště chráněnými živočichy	128 300,00	128 300,00	0,00	128 323,00	128 323,00	0,00
	0739	98022	Krizové situace 2020 (mimo povodní)	10 000 000,00	10 000 000,00	0,00	10 000 000,00	10 000 000,00	0,00	
celkem položka 4111					1 683 695 300,00	1 665 984 600,00	17 710 700,00	1 683 695 251,00	1 665 984 573,00	17 710 678,00
4112	MF - souhrnný dotační vztah									
		1016		Neinvestiční transfery ze státního rozpočtu v rámci souhrnného dotačního vztahu	1 140 915 000,00	191 469 000,00	949 446 000,00	1 140 915 000,00	191 469 000,00	949 446 000,00
celkem položka 4112					1 140 915 000,00	191 469 000,00	949 446 000,00	1 140 915 000,00	191 469 000,00	949 446 000,00
4113	Státní fond životního prostředí									
		0216	90002	Národní program Životní prostředí	1 282 400,00	0,00	1 282 400,00	782 305,00	0,00	782 305,00
4113	Státní fond dopravní infrastruktury									
		0329	91252	Financování dopravní infrastruktury - neinvestice	142 549 600,00	142 549 600,00	0,00	142 549 522,14	142 549 522,14	0,00
celkem položka 4113					143 832 000,00	142 549 600,00	1 282 400,00	143 331 827,14	142 549 522,14	782 305,00
4116	Ministerstvo práce a sociálních věcí									
		0916	13002	Pojistné související s veřejnou službou (ÚP HMP)	12 000,00	0,00	12 000,00	12 000,00	0,00	12 000,00

Položka	Poskytovatel	ORJ	ÚZ	Účel	Rozpočet			Skutečnost		
					hlavní město Praha celkem	pro vlastní HMP	pro MČ HMP	hlavní město Praha celkem	pro vlastní HMP	pro MČ HMP
		0516	13005	Neinvestiční nedávkové transfery na podporu rodičů	940 300,00	0,00	940 300,00	940 280,00	0,00	940 280,00
		0516	13010	Státní příspěvek na výkon pěstounské péče (Úřad práce)	19 900 000,00	0,00	19 900 000,00	19 900 000,00	0,00	19 900 000,00
		0916	13011	Sociálně-právní ochrana dětí	162 407 400,00	0,00	162 407 400,00	162 407 347,56	0,00	162 407 347,56
		0416 0516 0901 0916	13013	Operační program Zaměstnanost	248 688 600,00	222 584 700,00	26 103 900,00	248 688 384,23	222 584 627,91	26 103 756,32
		0416 0461	13014	OP potravinářské a materiální pomoci	7 765 700,00	516 400,00	7 249 300,00	7 765 633,05	516 381,60	7 249 251,45
		0516	13015	Sociálně právní ochrana dětí MČ Praha	39 814 000,00	1 531 000,00	38 283 000,00	39 814 063,00	1 530 970,00	38 283 093,00
		0516	13016	Dotace na podporu samosprávy v oblasti stárnutí	500 000,00	0,00	500 000,00	500 000,00	0,00	500 000,00
		0582	13019	SPOD sociálně právní ochrana dětí	243 800,00	243 800,00	0,00	243 772,89	243 772,89	0,00
		0916	13101	Aktivní politika zaměstnanosti (Úřad práce)	252 000,00	0,00	252 000,00	252 000,00	0,00	252 000,00
		0504 0582	13305	Neinvestiční nedávkové transfery na podporu rodiny	1 421 870 800,00	1 421 870 800,00	0,00	1 421 870 866,00	1 421 870 866,00	0,00
		0505	13307	Příspěvek zřizovatelům zařízení pro děti vyžadující okamžitou pomoc	21 708 100,00	21 708 100,00	0,00	21 708 093,00	21 708 093,00	0,00
		0516 0582	13351	Řešení naléhavých potřeb při zabezpečení provozu sociální služeb zřízených a provozovaných obcemi	248 189 800,00	199 588 700,00	48 601 100,00	248 189 681,00	199 588 586,00	48 601 095,00
	Ministerstvo vnitra									
		0716	14004	Výdaje jednotek sborů dobrovolných hasičů	725 000,00	0,00	725 000,00	725 017,00	0,00	725 017,00
		0616	14007	Projekty obcí na podporu integrace cizinců na lokální úrovni v roce 2020	14 049 000,00	0,00	14 049 000,00	14 049 052,80	0,00	14 049 052,80

Položka	Poskytovatel	ORJ	ÚZ	Účel	Rozpočet			Skutečnost		
					hlavní město Praha celkem	pro vlastní HMP	pro MČ HMP	hlavní město Praha celkem	pro vlastní HMP	pro MČ HMP
		0739	14034	Dotací program pro zvýšení ochrany veřejných prostranství a objektů (akcí) veřejné správy, škol a školských zařízení jako měkkých cílů	1 985 900,00	1 985 900,00	0,00	1 985 907,00	1 985 907,00	0,00
	Ministerstvo životního prostředí									
		0416	15011	Operační program životní prostředí 2014 - 2020 (EU)	544 300,00	336 600,00	207 700,00	544 285,40	336 622,00	207 663,40
		0254	15065	Příspěvek zoologickým zahradám	3 232 400,00	3 232 400,00	0,00	3 232 421,00	3 232 421,00	0,00
	Ministerstvo pro místní rozvoj									
		0134 0901	17017	OP TP 2014+ (CZ)	506 500,00	506 500,00	0,00	506 428,75	506 428,75	0,00
		0134 0901	17018	OP TP 2014+ (EU)	2 869 700,00	2 869 700,00	0,00	2 869 762,82	2 869 762,82	0,00
		0902	17050	OPPPR	569 466 000,00	569 466 000,00	0,00	569 466 000,00	569 466 000,00	0,00
	Ministerstvo průmyslu a obchodu									
		0216	22009	Státní program na podporu úspor energie	406 100,00	0,00	406 100,00	406 136,00	0,00	406 136,00
	Ministerstvo dopravy									
		0329	27009	Dotace krizové stavy, na ochranné chemické prostředky a ochranné pomůcky pro dopravce veřejné dopravy v závazku veřejné služby	36 792 000,00	36 792 000,00	0,00	36 792 000,00	36 792 000,00	0,00
		0329	27355	Příspěvek na ztrátu dopravce z provozu veřejné osobní drážní dopravy	263 301 000,00	263 301 000,00	0,00	263 301 029,00	263 301 029,00	0,00
	Ministerstvo zemědělství									
		0254	29030	Finanční příspěvky na zmírnění dopadů kůrovcové kalamity v lesích	3 462 300,00	3 462 300,00	0,00	3 462 301,00	3 462 301,00	0,00
	Ministerstvo školství, mládeže a tělovýchovy									
		0416	33035	Dotace dvojjazyčným gymnáziím s výukou francouzštiny	96 000,00	96 000,00	0,00	96 000,00	96 000,00	0,00

Položka	Poskytovatel	ORJ	ÚZ	Účel	Rozpočet			Skutečnost		
					hlavní město Praha celkem	pro vlastní HMP	pro MČ HMP	hlavní město Praha celkem	pro vlastní HMP	pro MČ HMP
		0416	33038	Excelence středních škol	1 648 000,00	1 648 000,00	0,00	1 647 980,00	1 647 980,00	0,00
		0416	33040	Podpora zavádění diagnostických nástrojů	1 137 600,00	1 137 600,00	0,00	1 137 553,00	1 137 553,00	0,00
		0662	33062	OP Výzkum, vývoj a vzdělávání PO2	19 498 700,00	19 498 700,00	0,00	19 498 668,50	19 498 668,50	0,00
		0416, 0461	33063	OP Výzkum, vývoj a vzdělávání PO3	267 550 200,00	151 298 500,00	116 251 700,00	267 550 234,46	151 298 665,13	116 251 569,33
		0416	33066	Podpora nadaných žáků ZŠ a SŠ	718 900,00	718 900,00	0,00	718 946,00	718 946,00	0,00
		0416	33070	Podpora výuky plavání v ZŠ	2 007 100,00	2 007 100,00	0,00	2 007 138,20	2 007 138,20	0,00
		0416	33071	Vzdělávací program maměťových institucí	29 200,00	29 200,00	0,00	29 160,00	29 160,00	0,00
		0416	33075	Podpora vzdělávání cizinců ve školách	24 515 000,00	24 515 000,00	0,00	24 514 931,00	24 514 931,00	0,00
		0416	33079	učitelů do nároku Phmax v MŠ, ZŠ, SŠ a konzervatořích	16 955 200,00	16 955 200,00	0,00	16 955 171,38	16 955 171,38	0,00
		0416	33080	Mimořádné odměny zaměstnanců dětských domovů a dětských domovů se školouza práci po dobu nouzového stavu	3 731 800,00	3 731 800,00	0,00	3 731 837,00	3 731 837,00	0,00
		0416	33122	Program sociální prevence a prevence kriminality	351 000,00	231 800,00	119 200,00	350 945,00	231 757,00	119 188,00
		0416	33155	Dotace pro soukromé školy	2 285 444 000,00	2 285 444 000,00	0,00	2 285 443 924,66	2 285 443 924,66	0,00
		0416	33163	Program protidrogové politiky	229 800,00	229 800,00	0,00	229 835,00	229 835,00	0,00
		0416	33166	Podpora soutěží a přehlídek	1 236 100,00	1 236 100,00	0,00	1 236 115,74	1 236 115,74	0,00
		0416	33192	Spolupráce s francouzskými, vlámskými a španělskými školami	51 000,00	51 000,00	0,00	51 000,00	51 000,00	0,00
		0416	33264	Evropská jazyková cena LABEL 2020-Erasmusic+	200 000,00	200 000,00	0,00	200 000,00	200 000,00	0,00
		0416	33353	Přímé náklady na vzdělávání	16 710 598 100,00	16 710 598 100,00	0,00	16 710 598 100,00	16 710 598 100,00	0,00
		0416	33354	Přímé náklady na vzdělávání - sportovní gymnázia	1 123 000,00	1 123 000,00	0,00	1 123 000,00	1 123 000,00	0,00
	Ministerstvo kultury									
		0680	34001	Podpora pro památky UNESCO	0,00	0,00	0,00	0,00	0,00	0,00

Položka	Poskytovatel	ORJ	ÚZ	Účel	Rozpočet			Skutečnost		
					hlavní město Praha celkem	pro vlastní HMP	pro MČ HMP	hlavní město Praha celkem	pro vlastní HMP	pro MČ HMP
		0662	34021	Podpora expozičních a výstavních projektů	543 000,00	543 000,00	0,00	543 000,00	543 000,00	0,00
		0662	34026	Ochrana měkkých cílů	521 800,00	521 800,00	0,00	521 786,21	521 786,21	0,00
		0662, 0616	34053	Veřejné informační služby knihoven	1 815 000,00	1 725 000,00	90 000,00	1 815 000,00	1 725 000,00	90 000,00
		0616	34054	Progran regenerace MPR a MPZ	2 300 000,00	0,00	2 300 000,00	2 300 000,00	0,00	2 300 000,00
		0416 0662	34070	Kulturní aktivity	2 449 100,00	2 437 100,00	12 000,00	2 449 140,00	2 437 140,00	12 000,00
	Ministerstvo zdravotnictví									
		0581	35015	Specializační vzdělávání zdravotnických pracovníků (rezidenční místa - Všeobecné praktické lékařství)	590 500,00	120 500,00	470 000,00	590 495,00	120 495,00	470 000,00
		0581	35018	Připravenost poskytovatele ZZS na řešení mimořádných událostí a krizových situací	96 675 700,00	96 675 700,00	0,00	96 675 710,00	96 675 710,00	0,00
		0581	35019	Specializační vzdělávání nelékařů - urgentní medicína	139 400,00	139 400,00	0,00	139 389,00	139 389,00	0,00
		0516	35047	Péče o zdravotně postižené občany	43 400,00	0,00	43 400,00	43 400,00	0,00	43 400,00
		0581, 0516	35025	COVID - 19 Ohodnocení zaměstnanců poskytovatelů lůžkové péče	41 633 300,00	4 880 700,00	36 752 600,00	41 633 302,21	4 880 739,94	36 752 562,27
		0516	35442	Mimořádné finanční ohodnocení zaměstnanců poskytovatelů lůžkové péče v souvislosti es epidemii COVID - 19	22 195 400,00	19 811 400,00	2 384 000,00	22 195 421,02	19 811 422,13	2 383 998,89
	Úřad vlády									
		0516	4428	Podpora terénní práce MČ	300 000,00	0,00	300 000,00	300 000,00	0,00	300 000,00
celkem položka 4116					22 575 960 000,00	22 097 600 300,00	478 359 700,00	22 575 959 644,88	22 097 600 233,86	478 359 411,02
	4119 Ministerstvo práce a sociálních věcí									
		0507	13013	Operační program zaměstnanost	379 000,00	0,00	379 000,00	378 946,00	0,00	378 946,00
celkem položka 4119					379 000,00	0,00	379 000,00	378 946,00	0,00	378 946,00

Položka	Poskytovatel	ORJ	ÚZ	Účel	Rozpočet			Skutečnost		
					hlavní město Praha celkem	pro vlastní HMP	pro MČ HMP	hlavní město Praha celkem	pro vlastní HMP	pro MČ HMP
4213	Státní fond životního prostředí									
		0216	90992	Národní program Životní prostředí	1 442 500,00	0,00	1 442 500,00	1 942 462,00	0,00	1 942 462,00
	Státní fond dopravní infrastruktury									
		0329	91628	Financování dopravní infrastruktury - investice	197 035 700,00	197 035 700,00	0,00	197 035 577,76	197 035 577,76	0,00
celkem položka 4213					198 478 200,00	197 035 700,00	1 442 500,00	198 978 039,76	197 035 577,76	1 942 462,00
4216	Ministerstvo práce a sociálních věcí									
		0416, 0916	13013	Operační program Zaměstnanost (+Úřad práce)	231 000,00	0,00	231 000,00	231 008,64	0,00	231 008,64
	Ministerstvo životního prostředí									
		0216	15972	Zelená úsporám	3 351 000,00	0,00	3 351 000,00	3 351 034,00	0,00	3 351 034,00
		0416 0739	15974	OP ŽP 2014 - 2020 (EU)	83 044 100,00	47 647 100,00	35 397 000,00	83 044 155,09	47 647 170,71	35 396 984,38
	Ministerstvo pro místní rozvoj									
		0902	17985	OPPPR	183 000 000,00	183 000 000,00	0,00	183 000 000,00	183 000 000,00	0,00
Ministerstvo zemědělství										
	0461	29501	Centrum odborné přípravy - učební pomůcky	3 635 500,00	3 635 500,00	0,00	3 635 498,00	3 635 498,00	0,00	

Položka	Poskytovatel	ORJ	ÚZ	Účel	Rozpočet			Skutečnost		
					hlavní město Praha celkem	pro vlastní HMP	pro MČ HMP	hlavní město Praha celkem	pro vlastní HMP	pro MČ HMP
	Ministerstvo školství, mládeže a tělovýchovy									
		0461	33500	Investiční podpůrná opatření při vzdělávání dětí, žáků a studentů se speciálními vzdělávacími potřebami	60 000,00	60 000,00	0,00	59 990,00	59 990,00	0,00
		0901	33981	Prague Smart Acc.	76 500,00	76 500,00	0,00	76 500,00	76 500,00	0,00
		0416	33982	Rozvoj výukových kapacit MŠ a ZŠ	26 348 800,00	26 009 500,00	339 300,00	26 348 664,89	26 009 364,89	339 300,00
	Ministerstvo kultury									
		0616	34544	Visk 3 - Veřejné informační služby	30 000,00	0,00	30 000,00	30 000,00	0,00	30 000,00
	Ministerstvo zdravotnictví									
		0581	35500	Podpora rozvoje a obnovy materiálně technického vybavení pro řešení krizových situací	5 984 500,00	5 984 500,00	0,00	5 984 419,00	5 984 419,00	0,00
celkem položka 4216					305 761 400,00	266 413 100,00	39 348 300,00	305 761 269,62	266 412 942,60	39 348 327,02